

Arbeitsmarktreport

Zahlen. Daten. Fakten



Eigenbetrieb Kommunale Beschäftigungsagentur
Jobcenter Landkreis Harz



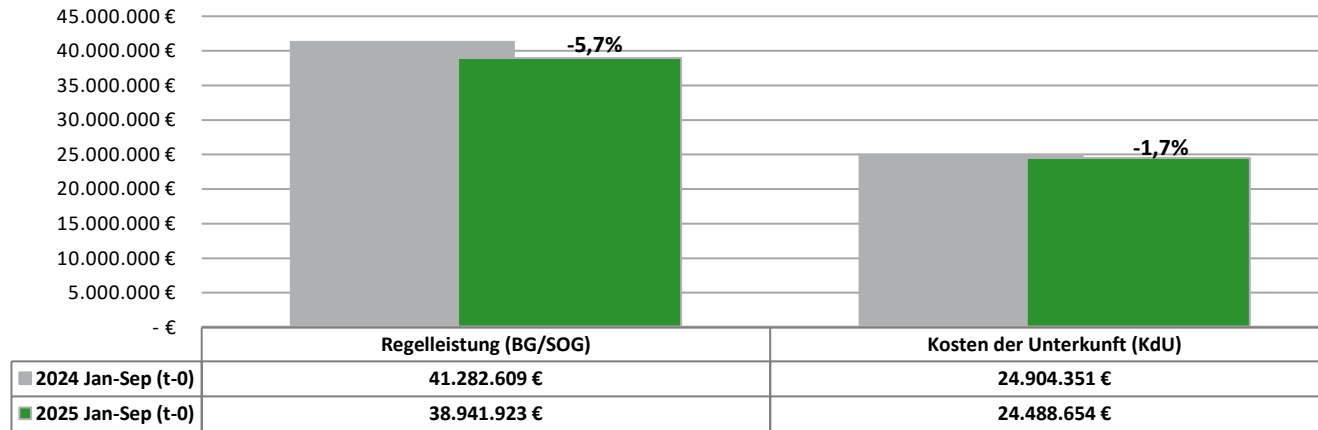
Kommunale
Jobcenter –

**Stark.
Sozial.
Vor Ort.**

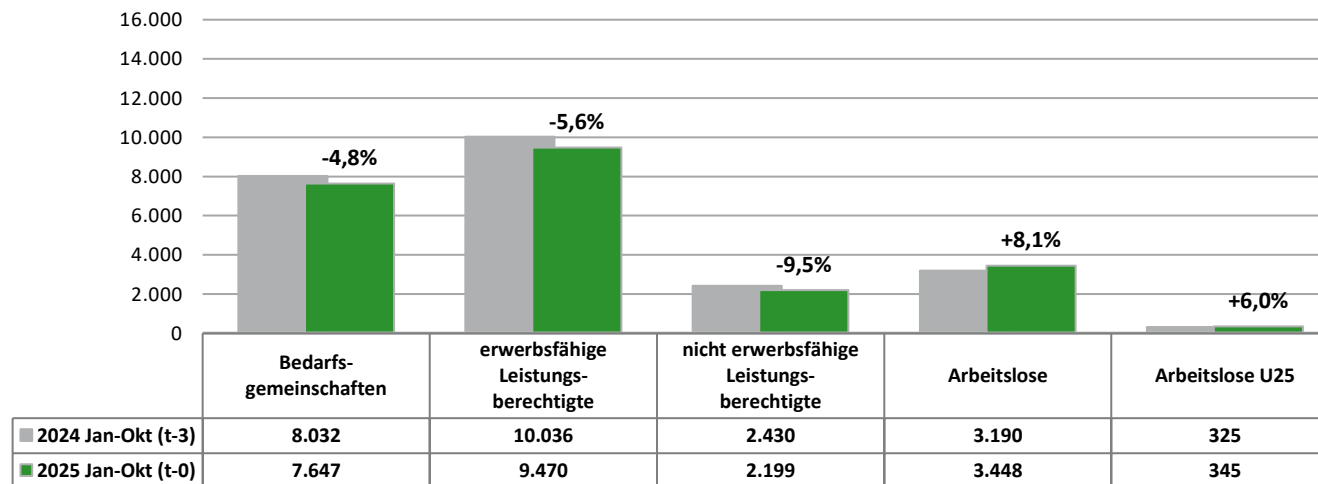


Berichtsmonat Oktober 2025

Veränderung passiver Leistungen SGB II



Veränderung Leistungsberechtigte



Okt 24 Nov 24 Dez 24 Jan 25 Feb 25 Mrz 25 Apr 25 Mai 25 Jun 25 Jul 25 Aug 25 Sep 25 Okt 25

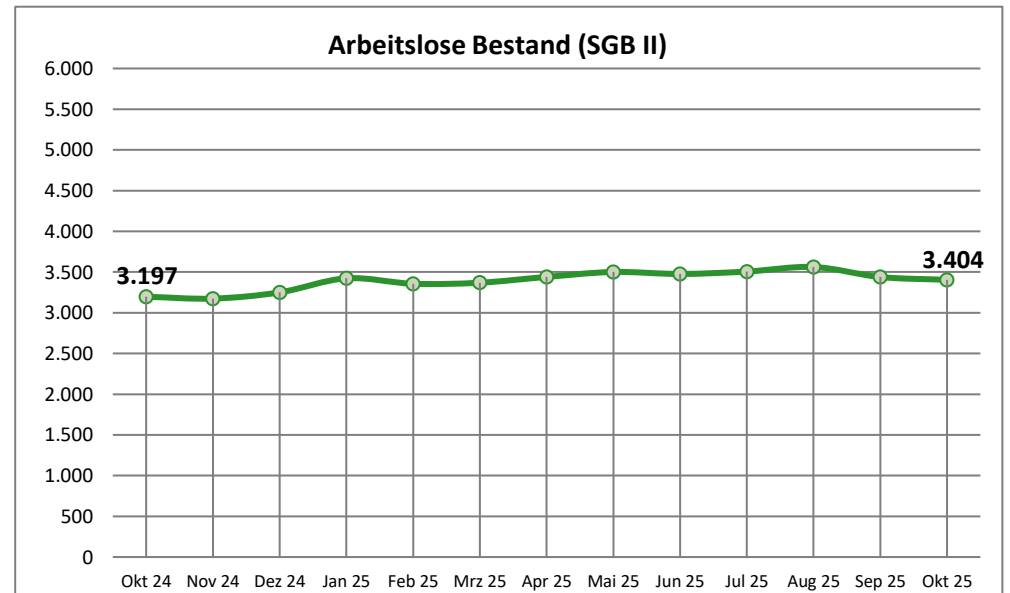
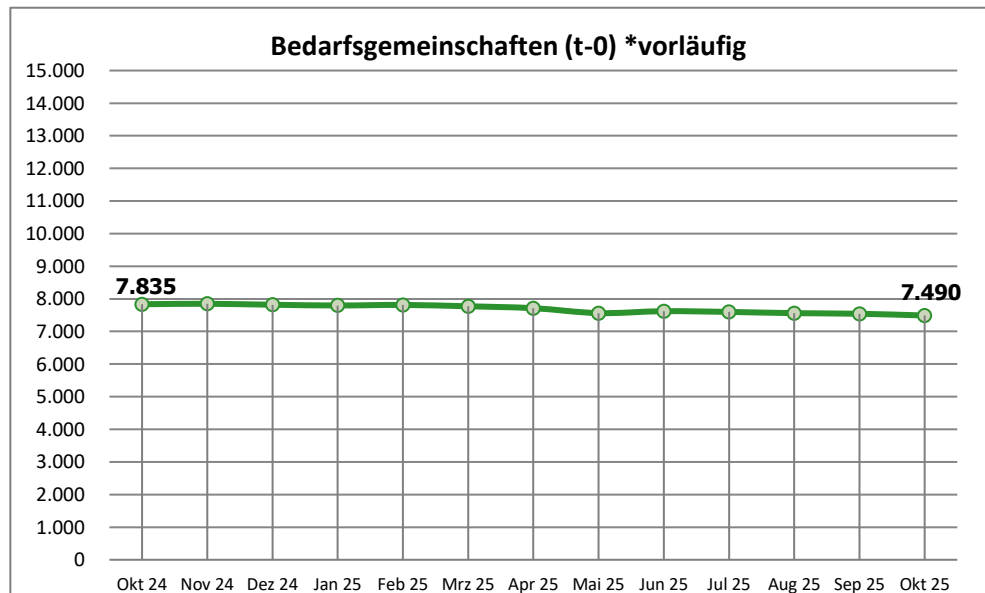
Arbeitslose Bestand

Arbeitslose Bestand (SGB II / SGB III) ¹⁾	5.462	5.471	5.764	6.335	6.290	6.194	6.138	6.127	6.077	6.293	6.316	6.109	6.084	↘
Arbeitslosenquote (SGB II / SGB III) ²⁾	5,3%	5,3%	5,6%	6,1%	6,1%	6,0%	5,9%	5,9%	5,9%	6,1%	6,1%	5,9%	5,9%	↘
Arbeitslose Bestand (SGB II)	3.197	3.174	3.250	3.423	3.356	3.369	3.440	3.501	3.476	3.506	3.562	3.439	3.404	↘
Arbeitslosenquote (SGB II) ²⁾	3,1%	3,1%	3,1%	3,3%	3,2%	3,2%	3,3%	3,4%	3,4%	3,4%	3,4%	3,3%	3,3%	↘
davon: Frauen	1.404	1.349	1.385	1.438	1.406	1.428	1.475	1.528	1.501	1.532	1.554	1.490	1.471	↘
davon: Männer	1.793	1.825	1.865	1.985	1.950	1.941	1.965	1.973	1.975	1.974	2.008	1.949	1.933	↘
davon: unter 25 Jahre	335	308	315	333	339	331	342	343	351	347	381	353	325	↘
davon: 55 Jahre und älter	578	591	590	657	644	648	674	703	679	698	716	702	702	-

Leistungsempfänger

Bedarfsgemeinschaften (t-0) *vorläufig	7.835	7.849	7.819	7.797	7.813	7.772	7.714	7.563	7.622	7.599	7.561	7.543	7.490	↘
Bedarfsgemeinschaften (t-3) *nach 3 Monaten	7.875	7.834	7.858	7.818	7.836	7.810	7.742	7.693	7.653	7.653	n.n.	n.n.	n.n.	↘
erwerbsfähige Leistungsberechtigte	9.868	9.690	9.639	9.650	9.670	9.621	9.511	9.426	9.476	9.407	9.352	9.311	9.274	↘
nicht erwerbsfähige Leistungsberechtigte	2.366	2.369	2.340	2.253	2.255	2.247	2.223	2.195	2.174	2.186	2.184	2.135	2.136	↗

¹⁾ Quelle: Statistik der Bundesagentur für Arbeit ²⁾ Die Arbeitslosenquoten beziehen sich auf alle zivile Erwerbspersonen.



Jun 24 Jul 24 Aug 24 Sep 24 Okt 24 Nov 24 Dez 24 Jan 25 Feb 25 Mrz 25 Apr 25 Mai 25 Jun 25 Jun.24 / Jun.25

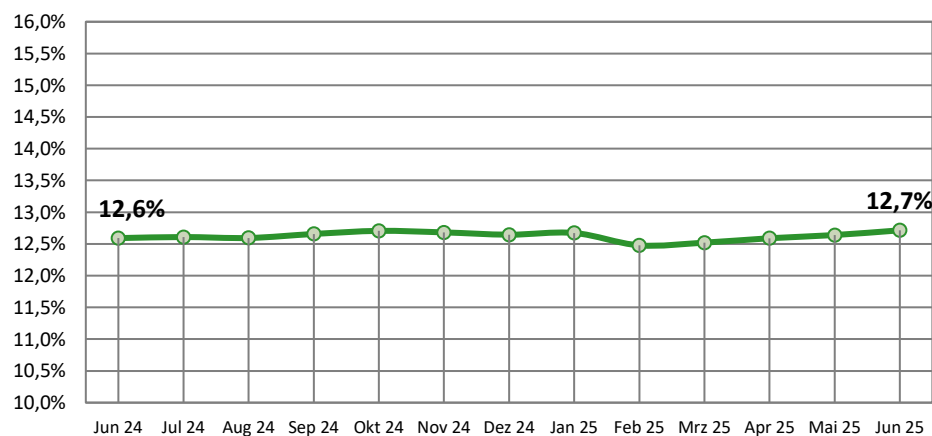
t-3 Daten (Stand: Oktober 2025)

	Jun 24	Jul 24	Aug 24	Sep 24	Okt 24	Nov 24	Dez 24	Jan 25	Feb 25	Mrz 25	Apr 25	Mai 25	Jun 25	Veränderung		
Bedarfsgemeinschaften	8.039	8.009	7.961	7.889	7.875	7.834	7.858	7.818	7.836	7.810	7.742	7.693	7.653	-386	-4,8%	↘
davon: Partner-BG mit Kindern (beide alo)	89	85	85	86	72	83	81	88	91	94	104	105	110	+21	+23,6%	↗
erwerbsfähige Leistungsberechtigte (ELB)	10.054	10.001	9.957	9.868	9.838	9.746	9.766	9.706	9.729	9.696	9.603	9.541	9.493	-561	-5,6%	↘
davon: Alleinerziehende	1.266	1.261	1.254	1.249	1.250	1.236	1.235	1.230	1.214	1.214	1.209	1.206	1.207	-59	-4,7%	↘
% Anteil AlleinE/ELB	12,6%	12,6%	12,6%	12,7%	12,7%	12,7%	12,6%	12,7%	12,5%	12,5%	12,6%	12,6%	12,7%	-0,1%		↘
davon: Langzeitleistungsbeziehende LZB	7.254	7.295	7.340	7.285	7.280	7.245	7.233	7.203	7.195	7.148	7.104	7.107	7.093	-161	-2,2%	↘
% Anteil LZB/ELB	72,2%	72,9%	73,7%	73,8%	74,0%	74,3%	74,1%	74,2%	74,0%	73,7%	74,0%	74,5%	74,7%	+2,6%		↗
davon: LZB mit Einkommen	1.195	1.189	1.185	1.208	1.204	1.196	1.210	1.191	1.171	1.151	1.517	1.541	1.533	+338	+28,3%	↗
% Anteil LZB Einkommen/LZB	16,5%	16,3%	16,1%	16,6%	16,5%	16,5%	16,7%	16,5%	16,3%	16,1%	21,4%	21,7%	21,6%	+5,1%		↗
davon: ALGI-Aufstocker	146	149	145	145	149	150	151	148	159	157	149	134	138	-8	-5,5%	↘
% Anteil ALGI-Aufstocker/ELB	1,5%	1,5%	1,5%	1,5%	1,5%	1,5%	1,5%	1,5%	1,6%	1,6%	1,6%	1,4%	1,5%	+0,0%		↗
davon: abhängige Erwerbstätige	1.556	1.538	1.524	1.554	1.541	1.516	1.527	1.464	1.438	1.431	1.418	1.444	1.435	-121	-7,8%	↘
davon: selbstständig Erwerbstätige mit EK	90	96	97	102	98	98	99	98	98	99	103	103	103	+13	+14,4%	↗
% Anteil Erwerbstätige/ELB	16,4%	16,3%	16,3%	16,8%	16,7%	16,6%	16,6%	16,1%	15,8%	15,8%	15,8%	16,2%	16,2%	-0,2%		↘

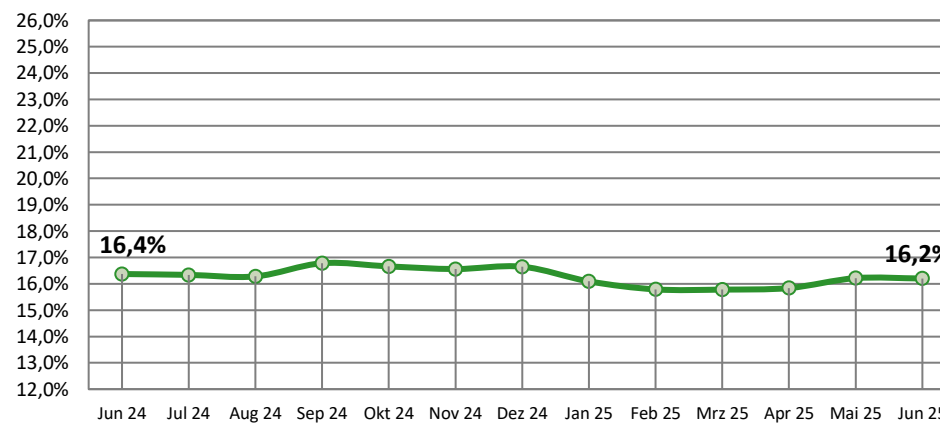
* Statistik der Bundesagentur für Arbeit, Statistik-Service-Ost; Grundsicherung für Arbeitsuchende nach dem SGB II

Den enthaltenen Daten liegt durchgängig eine Wartezeit von 3 Monaten zugrunde. Durch die Wartezeit wird gewährleistet, dass die Daten weitgehend vollständig vorliegen. Verzögerungen ergeben sich z. B. durch nachträgliche Bewilligungen.

Anteil Alleinerziehender an ELB t-3



Anteil Erwerbstätiger an ELB t-3



11.09.25 Zugang Abgang 14.10.25 Zugänge seit Jahresbeginn

Aktive Arbeitsmarktpolitik*

	11.09.25	Zugang	Abgang	14.10.25	Zugänge seit Jahresbeginn
A: Aktivierung und berufliche Eingliederung					
Vermittlungsbudget § 44 SGBIII "Anbahnung versicherungspflichtige Beschäftigung oder Ausbildung"	10	12	12	10	140
Vermittlungsbudget § 44 SGBIII "Aufnahme versicherungspflichtige Beschäftigung oder Ausbildung"	28	13	12	29	203
Aktivierung und berufliche Eingliederung § 45 SGBIII - Zuweisung TM	147	47	39	155	515
Aktivierung und berufliche Eingliederung § 45 SGBIII - Zuweisung (TMB)	1	13	12	2	127
Aktivierung und berufliche Eingliederung § 45/115 Nr. 1 SGBIII - Zuweisung (ReHa)	0	0	0	0	0
Aktivierungs- und Vermittlungsgutscheine § 45 SGBIII	126	28	29	125	229
Probebeschäftigung behinderter Menschen § 46 SGBIII	0	0	0	0	0
B: Berufsauswahl und Berufsausbildung					
Zuschüsse Ausbildungsvergütung (schwer)behinderter Menschen - § 73 SGBIII	2	0	0	2	1
Förderung Berufsausbildung - § 74 SGBIII (BaE)	29	1	1	29	16
Förderung Berufsausbildung - § 74 SGBIII (abH)	0	0	0	0	0
Einstiegsqualifizierung § 54a SGBIII	4	1	0	5	7
C: Berufliche Weiterbildung					
Berufliche Weiterbildung § 81 SGBIII i.V.m. § 115 Nr. 3 SGB III (Reha)	0	0	0	0	0
Berufliche Weiterbildung § 81 SGBIII (FbW)	11	0	0	11	0
Förderung durch Vergaberecht / Zuweisung - § 16 Abs.3a SGBII (ReHa)	0	0	0	0	0
Förderung durch Vergaberecht / Zuweisung - § 16 Abs. 3a SGBII (FbW)	0	0	0	0	0
D: Aufnahme einer Erwerbstätigkeit					
Eingliederungszuschuss (EGZ) § 88 SGBIII	57	9	5	61	151
Eingliederungszuschuss Schwerbehinderte (EGZ-SB) § 90 SGBIII	17	2	1	18	8
Einstiegsgeld §16b SGBII (selbständige Erwerbstätigkeit)	0	0	0	0	0
Förderung Selbständiger §16c	0	0	0	0	0
Eingliederung von Langzeitarbeitslosen 16e - EVL	6	0	3	3	0
E: Beschäftigung schaffende Maßnahmen					
Arbeitsgelegenheiten (MAE) § 16d SGBII	283	38	39	282	583
Förderung von Arbeitsverhältnissen (FAV) - § 16e SGBII	0	0	0	0	0
Teilhabe am Arbeitsmarkt 16i - TaAM	60	1	7	54	4
F: Sonstige und Freie Förderung					
Freie Förderung § 16f SGBII	2	0	2	0	3
Kommunale Eingliederungsleistungen - § 16a SGB II	2	1	3	0	127
G: Drittfinanzierte Förderung					
Integrationskurs	202	9	9	202	185
Sprachförderung	35	11	13	33	73
Teilnehmerbestand in Maßnahmen:	1.022	186	187	1.021	2.372
Teilnehmereintritte in Maßnahmen:		186			2.372

Ausbildungsjahr

01.10.2024-30.09.2025

interne Datenerhebung

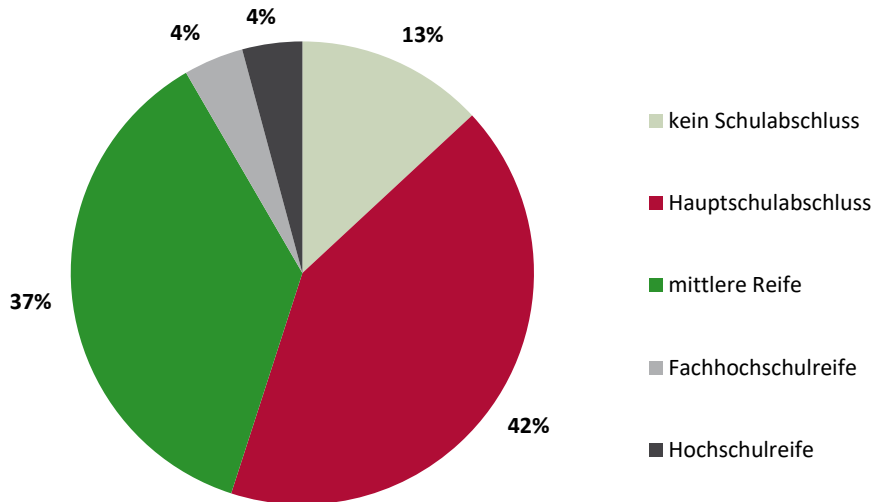
Versorgungsstatus zum 30.09.2025

	Gesamt	einmündende Bewerber	andere ehemalige Bewerber	andere ehemalige Bewerber mit Alternative	unversorgte Bewerber
Bewerber für Berufsausbildungsstellen	142	58	47	32	5
Bewerber für schulische Ausbildung, Studienplatz und öffentliches Dienstverhältnis, Sonstige	49	30	14	5	0

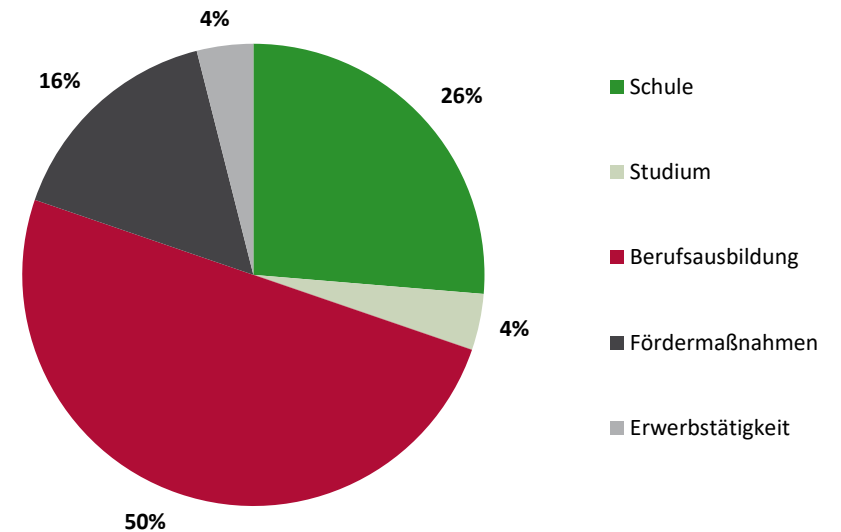
Bewerber nach Alter



Bewerber nach Schulabschluss



Verbleib der einmündenden Bewerber und der Bewerber mit Alternative zum 30.09.2025



Gesamt

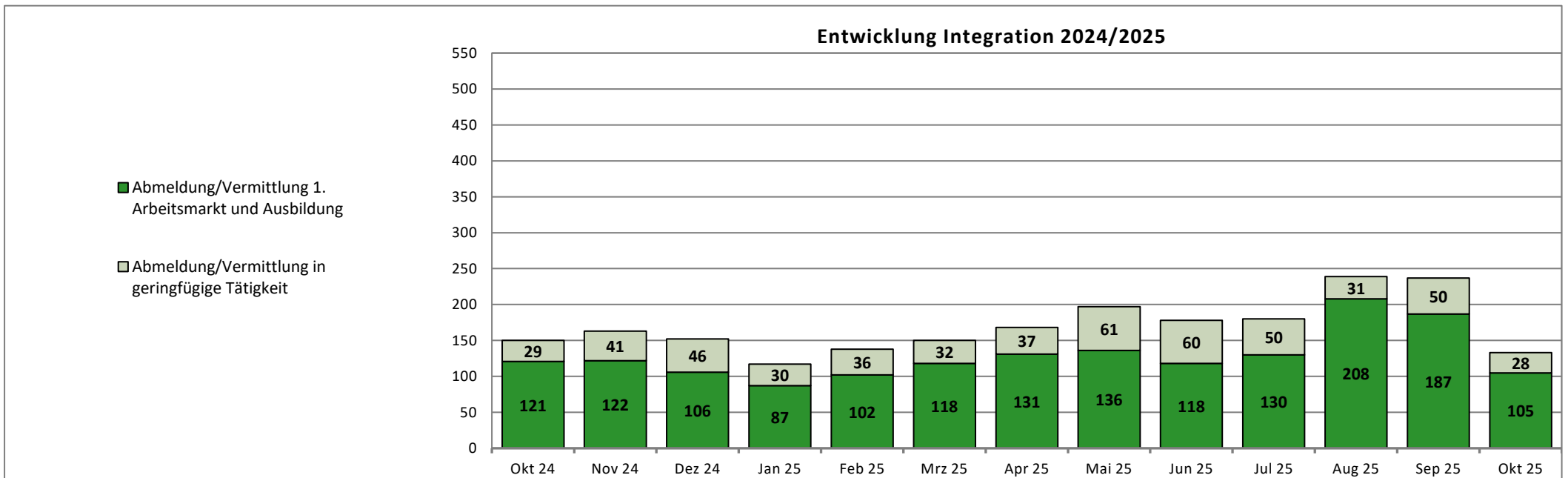
2025 14.10.24 13.11.24 12.12.24 14.01.25 12.02.25 13.03.25 10.04.25 13.05.25 12.06.25 14.07.25 13.08.25 11.09.25 14.10.25

Integration in Arbeit und Ausbildung*

Abmeldung/Vermittlung 1. Arbeitsmarkt und Ausbildung	1.235	121	122	106	87	102	118	131	136	118	130	208	187	105
davon: sv-pfl. Beschäftigung >15h	1.042	106	116	102	82	98	112	127	131	117	125	97	136	99
davon: Selbständigkeit >15h	32	4	2	3	5	3	5	4	4	1	4	5	4	2
davon: Abmeldung/Vermittlung in Ausbildung	158	11	4	1	0	1	1	0	1	0	1	106	47	1
davon: U25	307	27	18	11	11	12	19	21	18	18	28	104	65	22
davon: U30	157	18	15	12	10	8	13	21	19	13	16	27	25	15
davon: U50	596	56	68	65	52	67	64	61	77	67	77	57	74	52
davon: U65	175	20	21	18	14	15	22	28	22	20	9	20	23	16

*Änderung Datenlage: ab 01.01.17 werden die Aufstocker ALGI integrationsseitig von der Agentur für Arbeit betreut. Die Integrationen werden zukünftig anteilig um diese Personengruppe sinken!

Abmeldung/Vermittlung in geringfügige Tätigkeit	385	29	41	46	30	36	32	37	61	60	50	31	50	28
-------------------------------------------------	-----	----	----	----	----	----	----	----	----	----	----	----	----	----

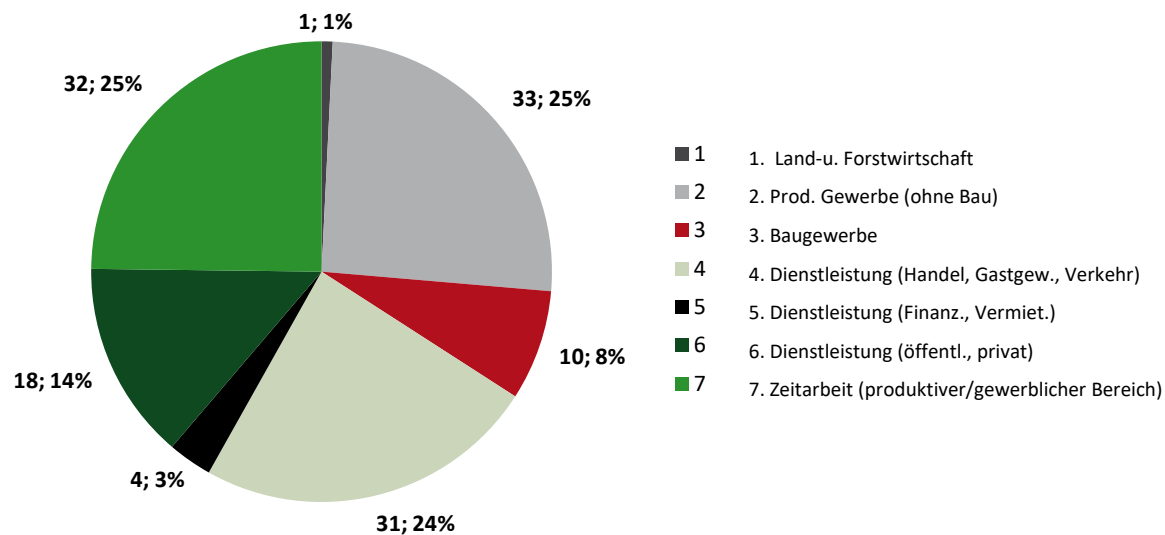


Endbestand
 31.Dez 2024 Jan 25 Feb 25 Mrz 25 Apr 25 Mai 25 Jun 25 Jul 25 Aug 25 Sep 25 Okt 25 Nov 25 Dez 25 Summe

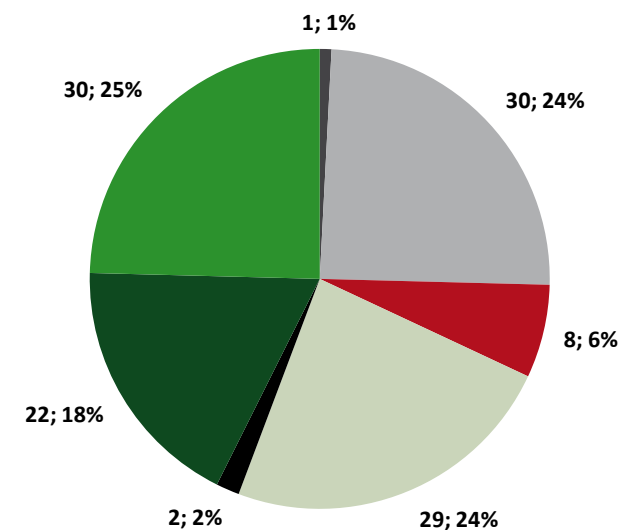
Übersicht Stellen (sozialversicherungspflichtig)

Zugänge gemeldete / akquirierte Stellen im Berichtsmonat	-	63	141	114	130	107	141	120	126	137	129			1.208
Bereinigung offener Stellenangebote durch nicht zu besetzende / nicht mehr vakante Stellen	29													0
Bestand offener Stellen im Berichtsmonat	80	48	63	54	82	79	83	103	112	144	151	151	151	180
besetzte Stellen - Vermittlungen auf alle offenen Stellenangebote	-	66	126	123	102	110	137	100	117	105	122			1.108

Zugänge Stellen im Berichtsmonat



Besetzte Stellen im Berichtsmonat



Jan 25 Feb 25 Mrz 25 Apr 25 Mai 25 Jun 25 Jul 25 Aug 25 Sep 25 Okt 25 Nov 25 Dez 25 Gesamt 2025

Leistungen SGBII

Regelleistung (BG/SOG)	4.539.309 €	4.320.099 €	4.482.315 €	4.177.635 €	4.492.131 €	4.306.339 €	4.277.004 €	4.190.764 €	4.156.328 €				38.941.923 €
Veränderung VJM	-4,23%	-4,57%	-1,58%	-9,93%	-2,64%	-4,93%	-7,51%	-8,95%	-6,65%				-5,67%
Passiv-Aktiv-Transfer (PAT)	68.090 €	69.763 €	63.781 €	57.200 €	53.900 €	55.106 €	51.973 €	54.900 €	49.427 €				524.140 €
Kosten der Unterkunft (KdU)	2.778.424 €	2.679.891 €	2.759.295 €	2.644.740 €	2.803.954 €	2.749.315 €	2.709.733 €	2.714.408 €	2.648.895 €				24.488.654 €
Veränderung VJM	-2,63%	-1,83%	0,49%	-4,68%	2,70%	0,41%	-4,16%	-2,54%	-2,61%				-1,67%
einmalige Leistungen §§ 22 Abs. 5,6 u. 24 Abs.3	32.397 €	38.063 €	33.315 €	31.433 €	35.080 €	32.153 €	23.779 €	19.450 €	35.856 €				281.526 €
Veränderung VJM	2,04%	102,19%	17,52%	15,25%	167,62%	8,32%	-43,62%	-52,56%	0,05%				5,05%
Leistungen zur Sozialversicherung	1.616.026 €	1.604.819 €	1.597.680 €	1.609.053 €	1.605.320 €	1.581.682 €	1.573.430 €	1.570.744 €	1.527.622 €				14.286.376 €
Veränderung VJM	9,64%	4,45%	3,47%	5,74%	6,41%	7,83%	5,39%	4,72%	2,84%				5,59%
Summe Transferleist.	9.034.247 €	8.712.635 €	8.936.385 €	8.520.061 €	8.990.385 €	8.724.595 €	8.635.919 €	8.550.265 €	8.418.127 €				78.522.619 €
Veränderung VJM	-1,59%	-2,08%	-0,16%	-5,80%	0,52%	-1,25%	-4,62%	-4,94%	-3,91%				-2,65%
Leistungen zur Eingliederung inkl. BP	291.350 €	586.371 €	591.899 €	645.122 €	559.804 €	580.737 €	582.285 €	611.451 €	608.629 €				5.057.647 €
Veränderung VJM	-52,47%	-27,65%	-31,41%	-20,64%	-35,32%	-33,10%	-34,02%	-15,01%	-6,40%				-28,62%
Verwaltungskosten	1.729.349 €	1.723.209 €	1.688.922 €	1.726.636 €	1.748.604 €	1.682.137 €	1.766.347 €	1.996.068 €	1.730.287 €				15.791.557 €
Veränderung VJM	6,99%	6,72%	5,32%	3,36%	5,04%	7,46%	7,75%	21,25%	10,34%				8,25%
KdU pro BG	356 €	343 €	355 €	343 €	371 €	361 €	357 €	358 €	353 €				
BG/SOG pro BG	582 €	553 €	577 €	542 €	594 €	565 €	563 €	553 €	554 €				

Jan 24 Feb 24 Mrz 24 Apr 24 Mai 24 Jun 24 Jul 24 Aug 24 Sep 24 Okt 24 Nov 24 Dez 24 Gesamt 2024

Regelleistung (BG/SOG)	4.739.867 €	4.526.901 €	4.554.459 €	4.638.394 €	4.614.106 €	4.529.818 €	4.624.114 €	4.602.571 €	4.452.378 €	4.441.426 €	4.429.652 €	4.395.439 €	54.549.126 €
Passiv-Aktiv-Transfer (PAT)	81.143 €	85.920 €	78.400 €	82.717 €	77.607 €	70.647 €	67.273 €	65.897 €	67.500 €	61.800 €	69.423 €	70.687 €	879.013 €
Kosten der Unterkunft	2.853.385 €	2.729.813 €	2.745.787 €	2.774.627 €	2.730.161 €	2.738.201 €	2.827.322 €	2.785.280 €	2.719.775 €	2.739.718 €	2.776.938 €	2.741.951 €	33.162.958 €
einmalige Leistungen §§ 22 Abs. 5,6 u. 24 Abs.3	31.749 €	18.826 €	28.348 €	27.275 €	13.108 €	29.684 €	42.178 €	40.995 €	35.837 €	39.588 €	44.724 €	46.239 €	398.550 €
Leistungen zur Sozialversicherung	1.473.917 €	1.536.418 €	1.544.042 €	1.521.714 €	1.508.580 €	1.466.867 €	1.492.998 €	1.499.941 €	1.485.464 €	1.467.993 €	1.451.372 €	1.497.903 €	17.947.209 €
Summe Transferleist.	9.180.061 €	8.897.878 €	8.951.035 €	9.044.727 €	8.943.562 €	8.835.218 €	9.053.884 €	8.994.685 €	8.760.953 €	8.750.524 €	8.772.110 €	8.752.219 €	106.936.856 €
Leistungen zur Eingliederung inkl. BP	612.969 €	810.492 €	862.971 €	812.901 €	865.529 €	868.086 €	882.513 €	719.439 €	650.247 €	896.398 €	1.128.205 €	1.395.116 €	10.504.866 €
Verwaltungskosten	1.616.341 €	1.614.640 €	1.603.646 €	1.670.536 €	1.664.664 €	1.565.367 €	1.639.233 €	1.646.205 €	1.568.073 €	1.639.987 €	2.668.242 €	1.870.357 €	20.767.290 €
KdU pro BG	349 €	335 €	338 €	344 €	340 €	341 €	348 €	350 €	345 €	348 €	354 €	350 €	
BG/SOG pro BG	580 €	555 €	561 €	575 €	574 €	563 €	570 €	578 €	564 €	564 €	564 €	561 €	

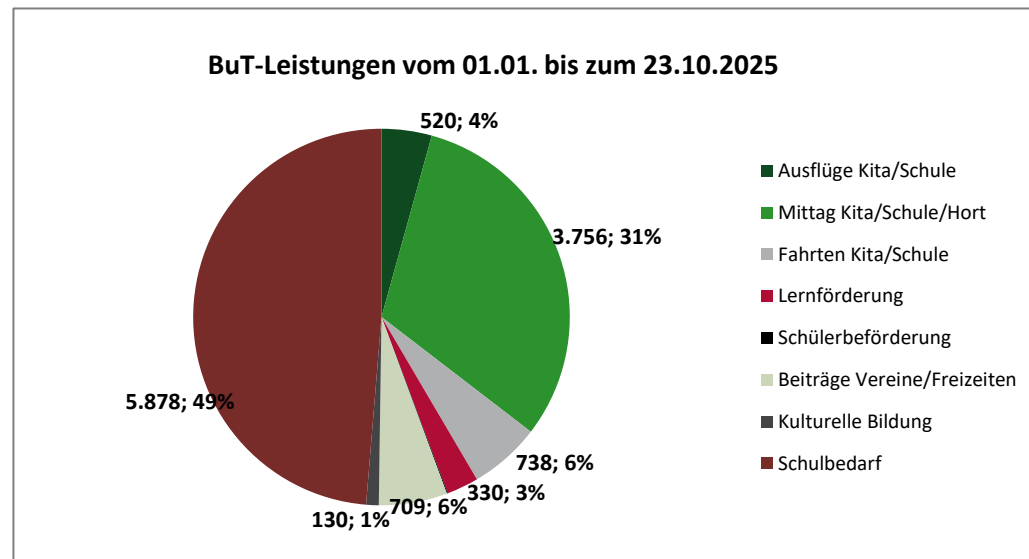
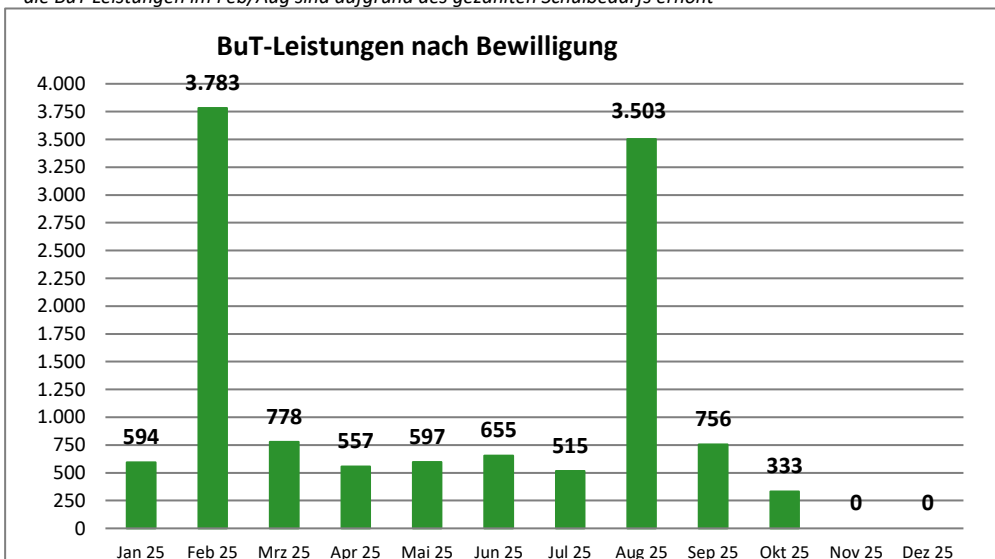
Quelle: Finanzbuchhaltung der KoBa. Die Werte stehen grundsätzlich frühestens am 10. Werktag nach dem jeweiligen Berichtmonat zur Verfügung.

Gesamt 2025 Jan 25 Feb 25 Mrz 25 Apr 25 Mai 25 Jun 25 Jul 25 Aug 25 Sep 25 Okt 25 Nov 25 Dez 25

BuT- Stand: 23.10.2025

gestellte Anträge	7.581	1.057	1.062	668	526	702	734	926	978	701	227		
beschiedene Anträge nach Rechtskreis	12.284	613	3.800	809	568	626	682	536	3.517	790	343		
dav: BKGG	5.110	284	1.375	352	276	300	343	291	1.352	385	152		
dav: SGB II	7.174	329	2.425	457	292	326	339	245	2.165	405	191		
dav: Bewilligung	12.071	594	3.783	778	557	597	655	515	3.503	756	333		
dav: Ablehnung/ Versagung/ Aufhebung/	213	19	17	31	11	29	27	21	14	34	10		
Bewilligungsquote	98,3%	96,9%	99,6%	96,2%	98,1%	95,4%	96,0%	96,1%	99,6%	95,7%	97,1%		
beschiedene Anträge nach bewilligter Leistung	12.071	594	3.783	778	557	597	655	515	3.503	756	333		
1-tägiger Schulausflug Kita/Schule	520	22	35	62	59	83	92	14	66	69	18		
Mittagsverpflegung Kita/Schule/Hort	3.756	391	541	372	323	281	367	390	462	445	184		
mehrtägige Kita-Fahrt/Klassenfahrt	738	67	143	134	77	95	71	22	43	63	23		
Lernförderung	330	35	65	38	19	33	11	4	58	38	29		
Schülerbeförderung	10	0	2	0	2	0	0	1	2	1	2		
Mitgliedsbeiträge Vereine/Teilnahme an Freizeiten	709	66	77	96	43	56	96	65	51	91	68		
Kulturelle Bildung	130	5	15	23	13	26	8	8	9	16	7		
Schulbedarf	5.878	8	2.905	53	21	23	10	11	2.812	33	2		
Leistungen BuT	1.896.230 €	176.704 €	342.863 €	218.270 €	158.970 €	245.576 €	206.640 €	126.091 €	421.115 €	n.n.	n.n.	n.n.	n.n.

* die BuT Leistungen im Feb/Aug sind aufgrund des gezahlten Schulbedarfs erhöht



Inhaltliche Zusammenstellung und Herausgabe

Eigenbetrieb
Kommunale Beschäftigungsagentur
Jobcenter Landkreis Harz

38855 Wernigerode

Team Statistik und Controlling

Tel.: 03943-58 3239

333-StatistikControlling@koba-jobcenter-harz.de

Presse- und Öffentlichkeitsarbeit

Tel.: 03943-58 3234

presse@koba-jobcenter-harz.de



Eigenbetrieb Kommunale Beschäftigungsagentur
Jobcenter Landkreis Harz

KOMMUNEN
für Arbeit

Kommunale
Jobcenter –

**Stark.
Sozial.
Vor Ort.**