

Arbeitsmarktreport

Zahlen. Daten. Fakten



Eigenbetrieb Kommunale Beschäftigungsagentur
Jobcenter Landkreis Harz



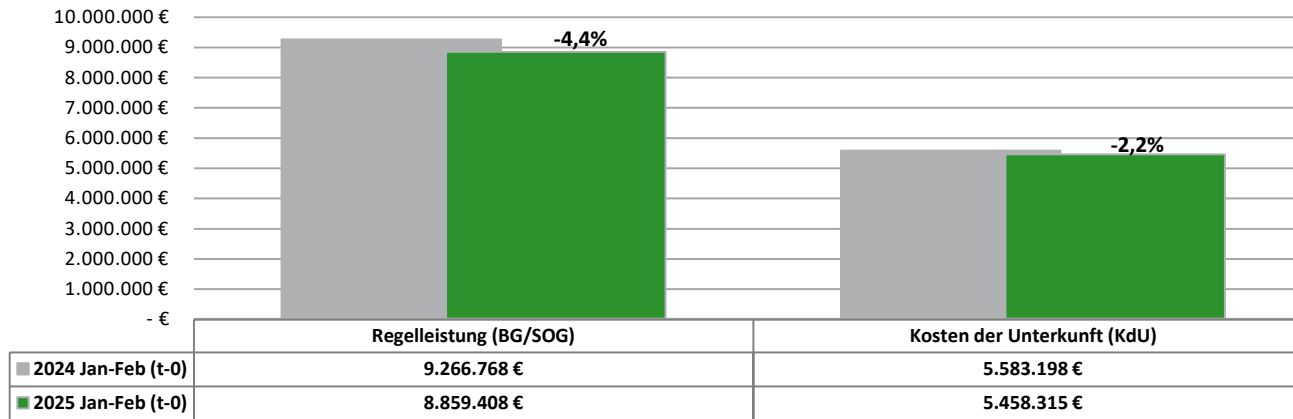
Kommunale
Jobcenter –

**Stark.
Sozial.
Vor Ort.**

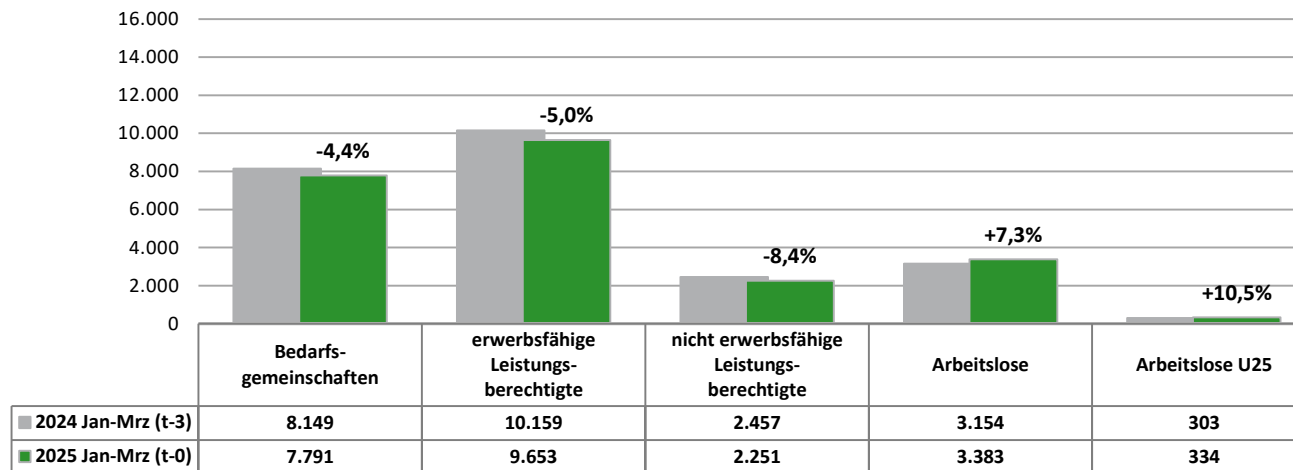


Berichtsmonat März 2025

Veränderung passiver Leistungen SGB II 2023/2024



Veränderung Leistungsberechtigte 2023/2024



Mrz 24 Apr 24 Mai 24 Jun 24 Jul 24 Aug 24 Sep 24 Okt 24 Nov 24 Dez 24 Jan 25 Feb 25 Mrz 25

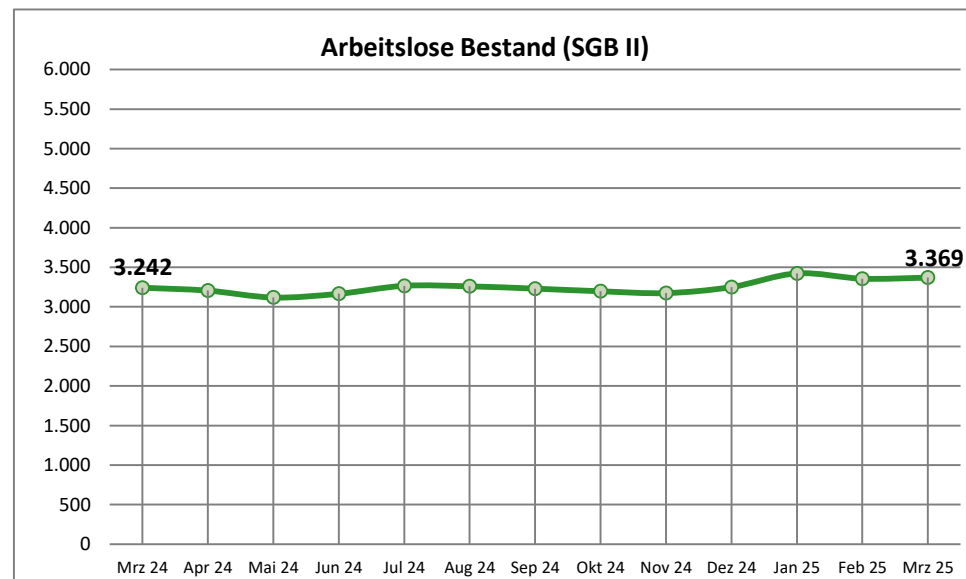
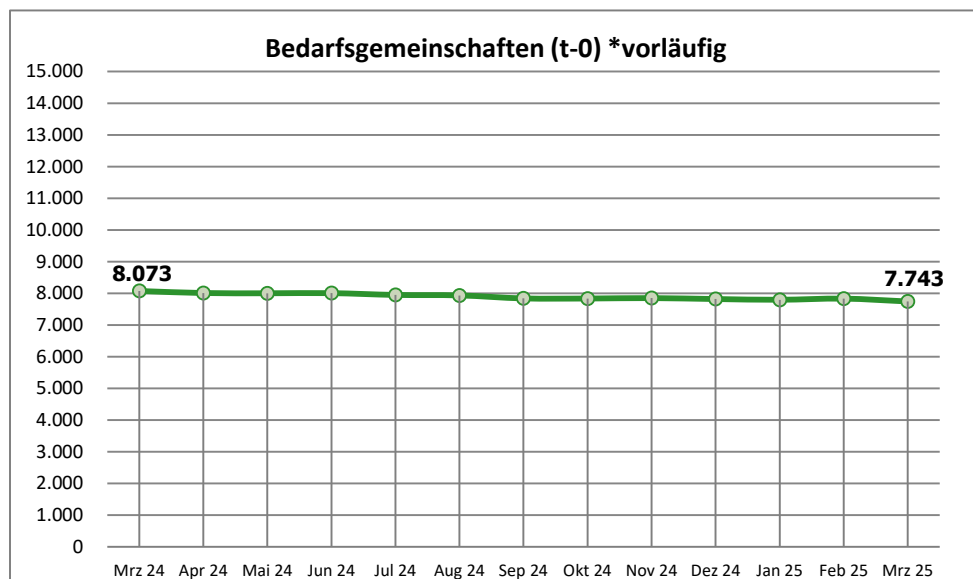
Arbeitslose Bestand

Arbeitslose Bestand (SGB II / SGB III) ¹⁾	5.846	5.562	5.368	5.427	5.660	5.612	5.535	5.462	5.471	5.764	6.335	6.290	6.194	↘
Arbeitslosenquote (SGB II / SGB III) ²⁾	5,7%	5,4%	5,2%	5,2%	5,5%	5,4%	5,3%	5,3%	5,3%	5,6%	6,1%	6,1%	6,0%	↘
Arbeitslose Bestand (SGB II)	3.242	3.205	3.118	3.165	3.266	3.259	3.230	3.197	3.174	3.250	3.423	3.356	3.369	↗
Arbeitslosenquote (SGB II) ²⁾	3,2%	3,1%	3,0%	3,1%	3,1%	3,1%	3,1%	3,1%	3,1%	3,1%	3,3%	3,2%	3,2%	↗
davon: Frauen	1.382	1.355	1.339	1.382	1.436	1.440	1.427	1.404	1.349	1.385	1.438	1.406	1.428	↗
davon: Männer	1.860	1.850	1.779	1.783	1.830	1.819	1.803	1.793	1.825	1.865	1.985	1.950	1.941	↘
davon: unter 25 Jahre	297	314	305	322	337	367	361	335	308	315	333	339	331	↘
davon: 55 Jahre und älter	602	599	577	592	589	570	574	578	591	590	657	644	648	↗

Leistungsempfänger

Bedarfsgemeinschaften (t-0) *vorläufig	8.073	8.009	8.001	8.005	7.949	7.934	7.839	7.835	7.849	7.819	7.797	7.832	7.743	↘
Bedarfsgemeinschaften (t-3) *nach 3 Monaten	8.117	8.061	8.037	8.039	8.117	7.961	7.889	7.875	7.834	n.n.	n.n.	n.n.	n.n.	↘
erwerbsfähige Leistungsberechtigte	10.073	10.030	10.073	10.159	10.067	9.999	9.896	9.868	9.690	9.639	9.650	9.710	9.600	↘
nicht erwerbsfähige Leistungsberechtigte	2.428	2.413	2.404	2.417	2.425	2.399	2.345	2.366	2.369	2.340	2.253	2.264	2.237	↘

¹⁾ Quelle: Statistik der Bundesagentur für Arbeit ²⁾ Die Arbeitslosenquoten beziehen sich auf alle zivile Erwerbspersonen.



Nov 23 Dez 23 Jan 24 Feb 24 Mrz 24 Apr 24 Mai 24 Jun 24 Jul 24 Aug 24 Sep 24 Okt 24 Nov 24 Nov.23 / Nov.24

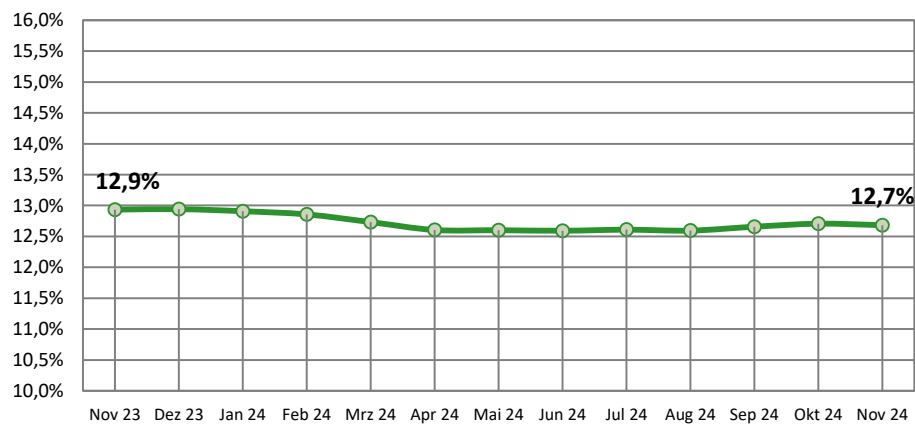
t-3 Daten (Stand: März 2025)

	Nov 23	Dez 23	Jan 24	Feb 24	Mrz 24	Apr 24	Mai 24	Jun 24	Jul 24	Aug 24	Sep 24	Okt 24	Nov 24	Veränderung		
Bedarfsgemeinschaften	8.096	8.132	8.169	8.160	8.117	8.061	8.037	8.039	8.009	7.961	7.889	7.875	7.834	-262	-3,2%	↘
davon: Partner-BG mit Kindern (beide alo)	68	69	73	80	85	84	82	89	85	85	86	72	83	+15	+22,1%	↗
erwerbsfähige Leistungsberechtigte (ELB)	10.067	10.115	10.172	10.174	10.132	10.092	10.071	10.054	10.001	9.957	9.868	9.838	9.746	-321	-3,2%	↘
davon: Alleinerziehende	1.302	1.309	1.313	1.308	1.290	1.272	1.269	1.266	1.261	1.254	1.249	1.250	1.236	-66	-5,1%	↘
% Anteil AlleinE/ELB	12,9%	12,9%	12,9%	12,9%	12,7%	12,6%	12,6%	12,6%	12,6%	12,6%	12,7%	12,7%	12,7%	-0,3%		↘
davon: Langzeitleistungsbeziehende LZB	6.707	6.705	6.722	6.694	7.067	7.150	7.206	7.254	7.295	7.340	7.285	7.280	7.245	+538	+8,0%	↗
% Anteil LZB/ELB	66,6%	66,3%	66,1%	65,8%	69,7%	70,8%	71,6%	72,2%	72,9%	73,7%	73,8%	74,0%	74,3%	+7,7%		↗
davon: LZB mit Einkommen	1.179	1.169	1.166	1.123	1.159	1.191	1.190	1.195	1.189	1.185	1.208	1.204	1.196	+17	+1,4%	↗
% Anteil LZB Einkommen/LZB	17,6%	17,4%	17,3%	16,8%	16,4%	16,7%	16,5%	16,5%	16,3%	16,1%	16,6%	16,5%	16,5%	-1,1%		↘
davon: ALGI-Aufstocker	134	140	158	150	155	167	162	146	149	145	145	149	150	+16	+11,9%	↗
% Anteil ALGI-Aufstocker/ELB	1,3%	1,4%	1,6%	1,5%	1,5%	1,7%	1,6%	1,5%	1,5%	1,5%	1,5%	1,5%	1,5%	+0,2%		↗
davon: abhängige Erwerbstätige	1.611	1.612	1.628	1.557	1.555	1.559	1.556	1.556	1.538	1.524	1.554	1.541	1.516	-95	-5,9%	↘
davon: selbstständig Erwerbstätige mit EK	93	91	88	89	88	94	92	90	96	97	102	98	98	+5	+5,4%	↗
% Anteil Erwerbstätige/ELB	16,9%	16,8%	16,9%	16,2%	16,2%	16,4%	16,4%	16,4%	16,3%	16,3%	16,8%	16,7%	16,6%	-0,4%		↘

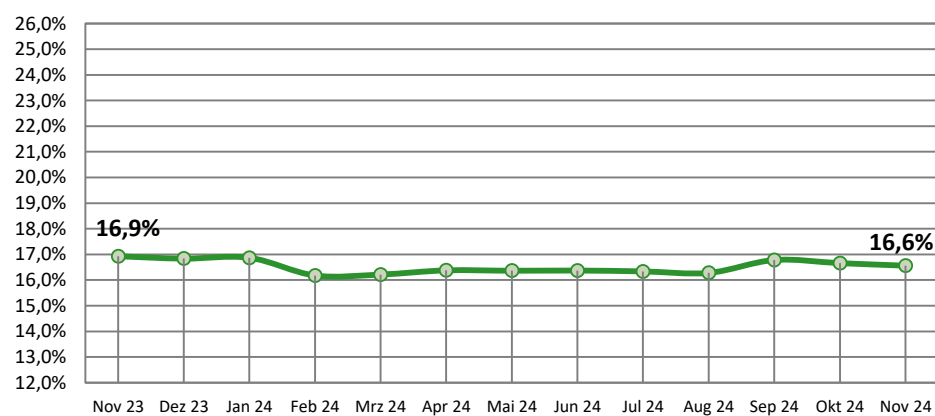
* Statistik der Bundesagentur für Arbeit, Statistik-Service-Ost; Grundsicherung für Arbeitsuchende nach dem SGB II

Den enthaltenen Daten liegt durchgängig eine Wartezeit von 3 Monaten zugrunde. Durch die Wartezeit wird gewährleistet, dass die Daten weitgehend vollständig vorliegen. Verzögerungen ergeben sich z. B. durch nachträgliche Bewilligungen.

Anteil Alleinerziehender an ELB t-3



Anteil Erwerbstätiger an ELB t-3



	12.02.25	Zugang	Abgang	13.03.25	Zugänge seit Jahresbeginn
Aktive Arbeitsmarktpolitik*					
A: Aktivierung und berufliche Eingliederung					
Vermittlungsbudget § 44 SGBIII "Anbahnung versicherungspflichtige Beschäftigung oder Ausbildung"	0	16	16	0	47
Vermittlungsbudget § 44 SGBIII "Aufnahme versicherungspflichtige Beschäftigung oder Ausbildung"	31	11	25	17	55
Aktivierung und berufliche Eingliederung § 45 SGBIII - Zuweisung TM	168	36	49	155	157
Aktivierung und berufliche Eingliederung § 45 SGBIII - Zuweisung (Tmb)	7	9	13	3	40
Aktivierung und berufliche Eingliederung § 45/115 Nr. 1 SGBIII - Zuweisung (ReHa)	0	0	0	0	0
Aktivierungs- und Vermittlungsgutscheine § 45 SGBIII	35	4	10	29	19
Probebeschäftigung behinderter Menschen § 46 SGBIII	0	0	0	0	0
B: Berufsauswahl und Berufsausbildung					
Zuschüsse Ausbildungsvergütung (schwer)behinderter Menschen - § 73 SGBIII	1	0	0	1	0
Förderung Berufsausbildung - § 74 SGBIII (BaE)	22	0	2	20	0
Förderung Berufsausbildung - § 74 SGBIII (abH)	0	0	0	0	0
Einstiegsqualifizierung § 54a SGBIII	4	0	0	4	0
C: Berufliche Weiterbildung					
Berufliche Weiterbildung § 81 SGBIII i.V.m. § 115 Nr. 3 SGB III (Reha)	1	0	1	0	0
Berufliche Weiterbildung § 81 SGBIII (FbW)	44	0	3	41	1
Förderung durch Vergaberecht / Zuweisung - § 16 Abs.3a SGBII (ReHa)	0	0	0	0	0
Förderung durch Vergaberecht / Zuweisung - § 16 Abs. 3a SGBII (FbW)	0	0	0	0	0
D: Aufnahme einer Erwerbstätigkeit					
Eingliederungszuschuss (EGZ) § 88 SGBIII	67	15	19	63	39
Eingliederungszuschuss Schwerbehinderte (EGZ-SB) § 90 SGBIII	15	0	1	14	0
Einstiegsgeld §16b SGBII (selbständige Erwerbstätigkeit)	0	0	0	0	0
Förderung Selbständiger §16c	8	0	0	8	1
Eingliederung von Langzeitarbeitslosen 16e - EVL	8	0	0	8	0
E: Beschäftigung schaffende Maßnahmen					
Arbeitsgelegenheiten (MAE) § 16d SGBII	239	84	97	226	197
Förderung von Arbeitsverhältnissen (FAV) - § 16e SGBII	0	0	0	0	0
Teilhabe am Arbeitsmarkt 16i - TaAM	71	0	3	68	0
F: Sonstige und Freie Förderung					
Freie Förderung § 16f SGBII	0	0	0	0	0
Kommunale Eingliederungsleistungen - § 16a SGB II	1	21	22	0	40
G: Drittfinanzierte Förderung					
Integrationskurs	324	26	72	278	57
Sprachförderung	34	13	1	46	13
Teilnehmerbestand in Maßnahmen:	1.080	235	334	981	666
Teilnehmereintritte in Maßnahmen:		235			666

Gesamt

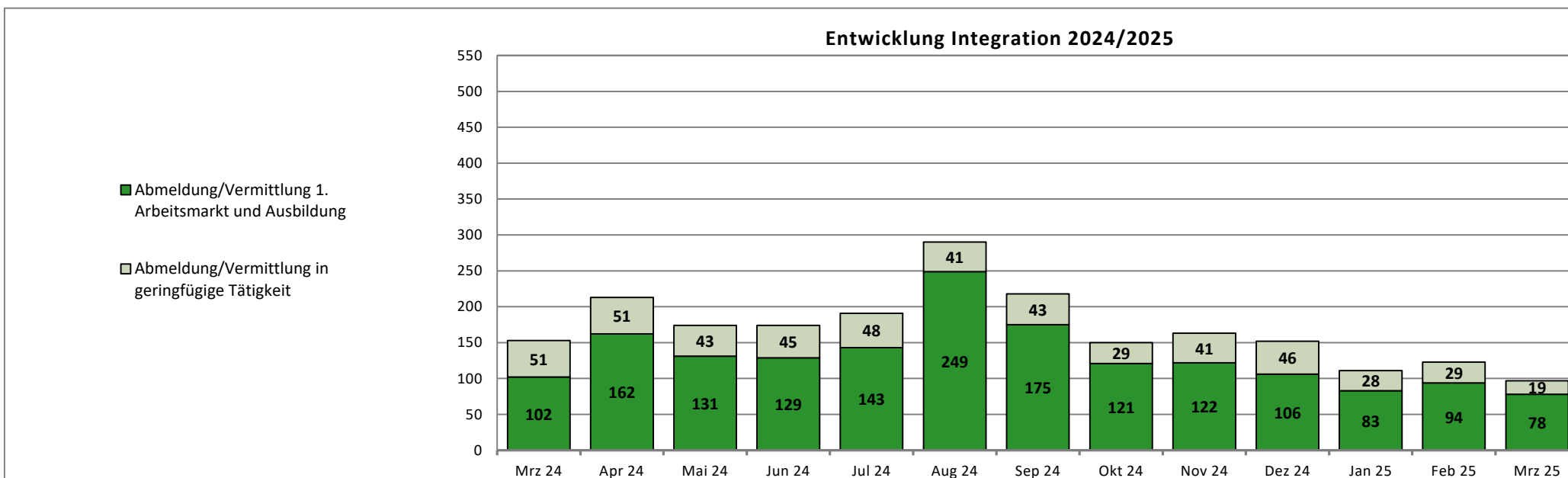
2025 13.03.24 15.04.24 15.05.24 13.06.24 15.07.24 14.08.24 11.09.24 14.10.24 13.11.24 12.12.24 14.01.25 12.02.25 13.03.25

Integration in Arbeit und Ausbildung*

Abmeldung/Vermittlung 1. Arbeitsmarkt und Ausbildung	255	102	162	131	129	143	249	175	121	122	106	83	94	78
davon: sv-pfl. Beschäftigung >15h	243	95	155	125	125	141	131	114	106	116	102	78	90	75
davon: Selbständigkeit >15h	10	4	4	5	4	2	3	6	4	2	3	5	3	2
davon: Abmeldung/Vermittlung in Ausbildung	2	3	3	1	0	0	115	55	11	4	1	0	1	1
davon: U25	33	20	23	21	24	26	118	65	27	18	11	11	9	13
davon: U30	27	11	19	14	9	13	36	18	18	15	12	10	8	9
davon: U50	152	55	92	75	72	69	70	77	56	68	65	48	63	41
davon: U65	43	16	28	21	24	35	25	15	20	21	18	14	14	15

*Änderung Datenlage: ab 01.01.17 werden die Aufstocker ALGI integrationsseitig von der Agentur für Arbeit betreut. Die Integrationen werden zukünftig anteilig um diese Personengruppe sinken!

Abmeldung/Vermittlung in geringfügige Tätigkeit	76	51	51	43	45	48	41	43	29	41	46	28	29	19
---	----	----	----	----	----	----	----	----	----	----	----	----	----	----

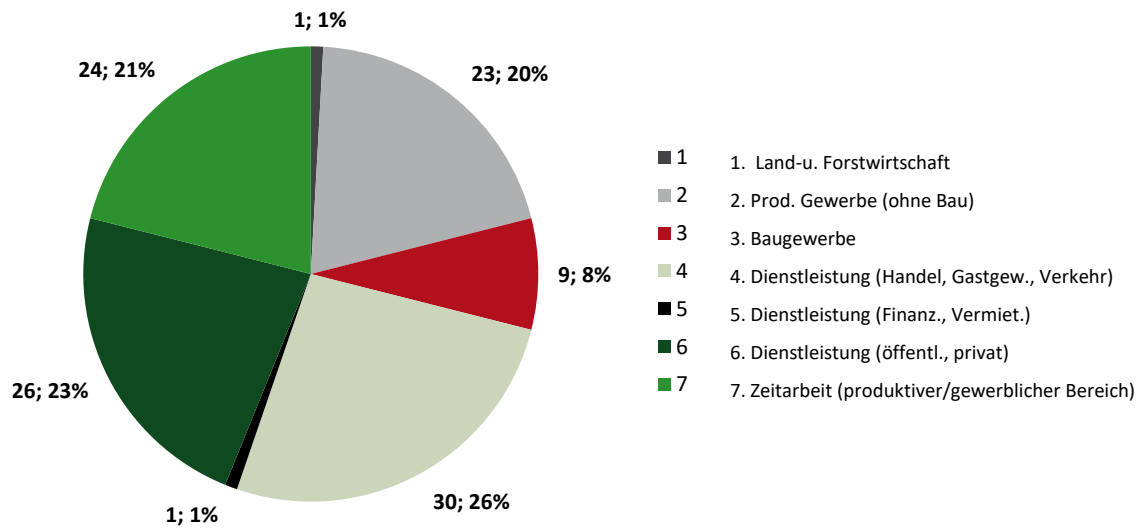


Endbestand
 31.Dez 2024 Jan 25 Feb 25 Mrz 25 Apr 25 Mai 25 Jun 25 Jul 25 Aug 25 Sep 25 Okt 25 Nov 25 Dez 25 Summe

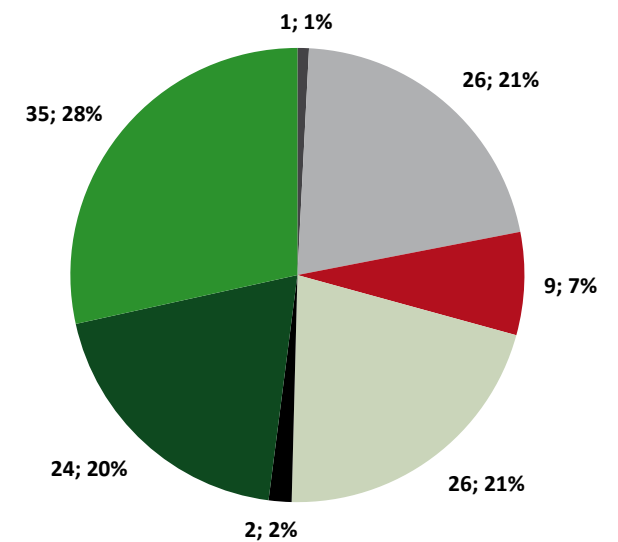
Übersicht Stellen (sozialversicherungspflichtig)

Zugänge gemeldete / akquirierte Stellen im Berichtsmonat	-	63	141	114										318
Bereinigung offener Stellenangebote durch nicht zu besetzende / nicht mehr vakante Stellen	29													0
Bestand offener Stellen im Berichtsmonat	80	48	63	54	54	54	54	54	54	54	54	54	54	83
besetzte Stellen - Vermittlungen auf alle offenen Stellenangebote	-	66	126	123										315

Zugänge Stellen im Berichtsmonat



Besetzte Stellen im Berichtsmonat



Jan 25 Feb 25 Mrz 25 Apr 25 Mai 25 Jun 25 Jul 25 Aug 25 Sep 25 Okt 25 Nov 25 Dez 25 Gesamt 2025

Leistungen SGBII

Regelleistung (BG/SOG)	4.539.309 €	4.320.099 €											8.859.408 €
Veränderung VJM	-4,23%	-4,57%											-4,40%
Passiv-Aktiv-Transfer (PAT)	68.090 €	69.763 €											137.853 €
Kosten der Unterkunft (KdU)	2.778.424 €	2.679.891 €											5.458.315 €
Veränderung VJM	-2,63%	-1,83%											-2,24%
einmalige Leistungen §§ 22 Abs. 5,6 u. 24 Abs.3	32.397 €	38.063 €											70.461 €
Veränderung VJM	2,04%	102,19%											39,32%
Leistungen zur Sozialversicherung	1.616.026 €	1.604.819 €											3.220.845 €
Veränderung VJM	9,64%	4,45%											6,99%
Summe Transferleist.	9.034.247 €	8.712.635 €											17.746.882 €
Veränderung VJM	-1,59%	-2,08%											-1,83%
Leistungen zur Eingliederung inkl. BP	291.350 €	586.371 €											877.721 €
Veränderung VJM	-52,47%	-27,65%											-38,34%
Verwaltungskosten	1.729.349 €	1.723.209 €											3.452.558 €
Veränderung VJM	6,99%	6,72%											6,86%
KdU pro BG	357 €	345 €											
BG/SOG pro BG	583 €	556 €											

Jan 24 Feb 24 Mrz 24 Apr 24 Mai 24 Jun 24 Jul 24 Aug 24 Sep 24 Okt 24 Nov 24 Dez 24 Gesamt 2024

Regelleistung (BG/SOG)	4.739.867 €	4.526.901 €	4.554.459 €	4.638.394 €	4.614.106 €	4.529.818 €	4.624.114 €	4.602.571 €	4.452.378 €	4.441.426 €	4.429.652 €	4.395.439 €	54.549.126 €
Passiv-Aktiv-Transfer (PAT)	81.143 €	85.920 €	78.400 €	82.717 €	77.607 €	70.647 €	67.273 €	65.897 €	67.500 €	61.800 €	69.423 €	70.687 €	879.013 €
Kosten der Unterkunft	2.853.385 €	2.729.813 €	2.745.787 €	2.774.627 €	2.730.161 €	2.738.201 €	2.827.322 €	2.785.280 €	2.719.775 €	2.739.718 €	2.776.938 €	2.741.951 €	33.162.958 €
einmalige Leistungen §§ 22 Abs. 5,6 u. 24 Abs.3	31.749 €	18.826 €	28.348 €	27.275 €	13.108 €	29.684 €	42.178 €	40.995 €	35.837 €	39.588 €	44.724 €	46.239 €	398.550 €
Leistungen zur Sozialversicherung	1.473.917 €	1.536.418 €	1.544.042 €	1.521.714 €	1.508.580 €	1.466.867 €	1.492.998 €	1.499.941 €	1.485.464 €	1.467.993 €	1.451.372 €	1.497.903 €	17.947.209 €
Summe Transferleist.	9.180.061 €	8.897.878 €	8.951.035 €	9.044.727 €	8.943.562 €	8.835.218 €	9.053.884 €	8.994.685 €	8.760.953 €	8.750.524 €	8.772.110 €	8.752.219 €	106.936.856 €
Leistungen zur Eingliederung inkl. BP	612.969 €	810.492 €	862.971 €	812.901 €	865.529 €	868.086 €	882.513 €	719.439 €	650.247 €	896.398 €	1.128.205 €	1.395.116 €	10.504.866 €
Verwaltungskosten	1.616.341 €	1.614.640 €	1.603.646 €	1.670.536 €	1.664.664 €	1.565.367 €	1.639.233 €	1.646.205 €	1.568.073 €	1.639.987 €	2.668.242 €	1.870.357 €	20.767.290 €
KdU pro BG	349 €	335 €	338 €	344 €	340 €	341 €	348 €	350 €	345 €	348 €	354 €	350 €	
BG/SOG pro BG	580 €	555 €	561 €	575 €	574 €	563 €	570 €	578 €	564 €	564 €	564 €	561 €	

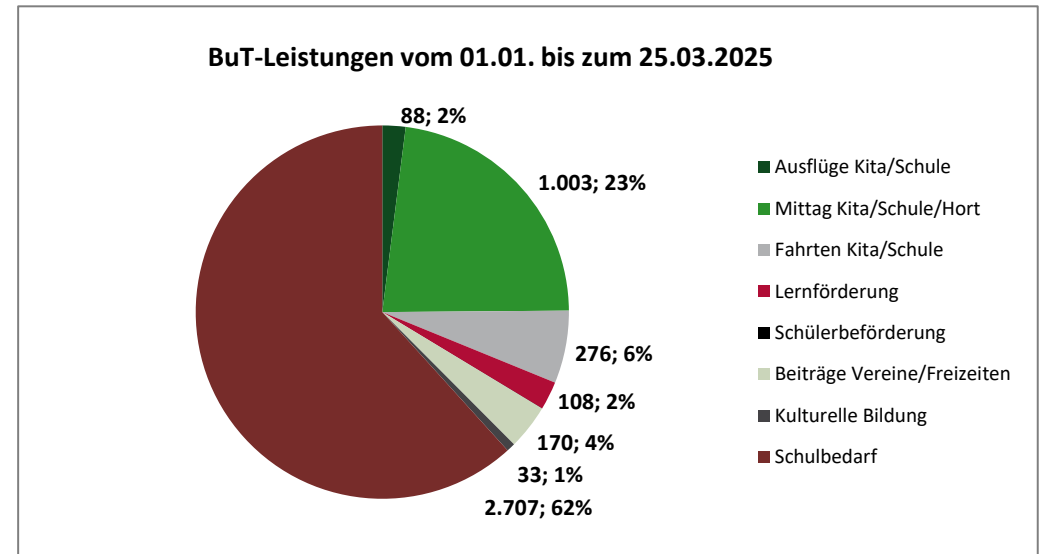
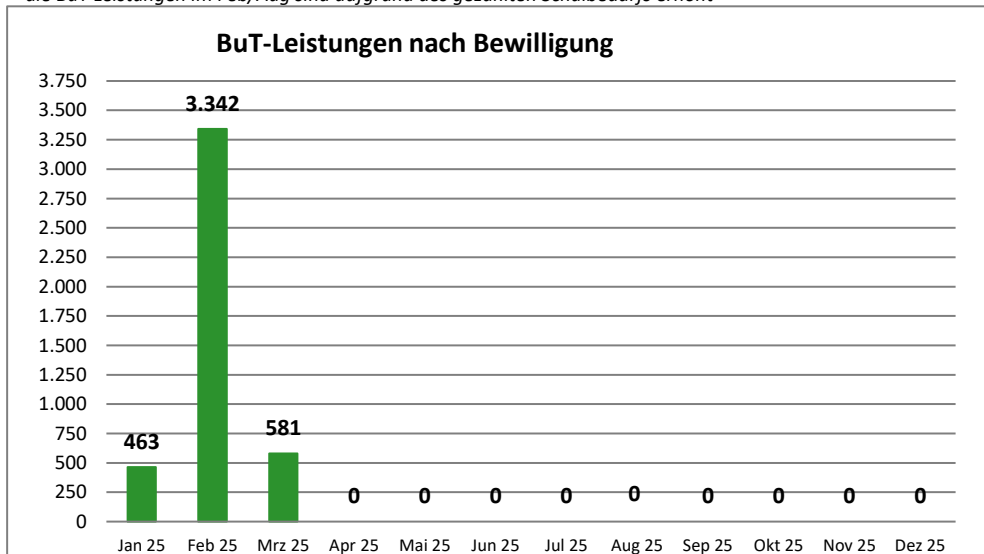
Quelle: Finanzbuchhaltung der KoBa. Die Werte stehen grundsätzlich frühestens am 10. Werktag nach dem jeweiligen Berichtmonat zur Verfügung.

Gesamt 2025 Jan 25 Feb 25 Mrz 25 Apr 25 Mai 25 Jun 25 Jul 25 Aug 25 Sep 25 Okt 25 Nov 25 Dez 25

BuT- Stand: 25.03.2025

gestellte Anträge	1.679	609	696	374									
beschiedene Anträge nach Rechtskreis	4.451	486	3.358	607									
dav: BKG	1.574	231	1.081	262									
dav: SGB II	2.877	255	2.277	345									
dav: Bewilligung	4.386	463	3.342	581									
dav: Ablehnung/ Versagung/ Aufhebung/	65	23	16	26									
Bewilligungsquote	98,5%	95,3%	99,5%	95,7%									
beschiedene Anträge nach bewilligter Leistung	4.386	463	3.342	581									
1-tägiger Schulausflug Kita/Schule	88	18	30	40									
Mittagsverpflegung Kita/Schule/Hort	1.003	306	410	287									
mehrtägige Kita-Fahrt/Klassenfahrt	276	55	120	101									
Lernförderung	108	29	59	20									
Schülerbeförderung	1	0	1	0									
Mitgliedsbeiträge Vereine/Teilnahme an Freizeiten	170	42	56	72									
Kulturelle Bildung	33	5	9	19									
Schulbedarf	2.707	8	2.657	42									
Leistungen BuT	519.567 €	176.704 €	342.863 €	n.n.	n.n.	n.n.	n.n.	n.n.	n.n.	n.n.	n.n.	n.n.	n.n.

* die BuT Leistungen im Feb/Aug sind aufgrund des gezahlten Schulbedarfs erhöht



Inhaltliche Zusammenstellung und Herausgabe

Eigenbetrieb
Kommunale Beschäftigungsagentur
Jobcenter Landkreis Harz

38855 Wernigerode

Team Statistik und Controlling

Tel.: 03943-58 3239

333-StatistikControlling@koba-jobcenter-harz.de

Presse- und Öffentlichkeitsarbeit

Tel.: 03943-58 3234

presse@koba-jobcenter-harz.de



Eigenbetrieb Kommunale Beschäftigungsagentur
Jobcenter Landkreis Harz



Kommunale
Jobcenter –

**Stark.
Sozial.
Vor Ort.**