

Arbeitsmarktreport

Zahlen. Daten. Fakten



Eigenbetrieb Kommunale Beschäftigungsagentur
Jobcenter Landkreis Harz



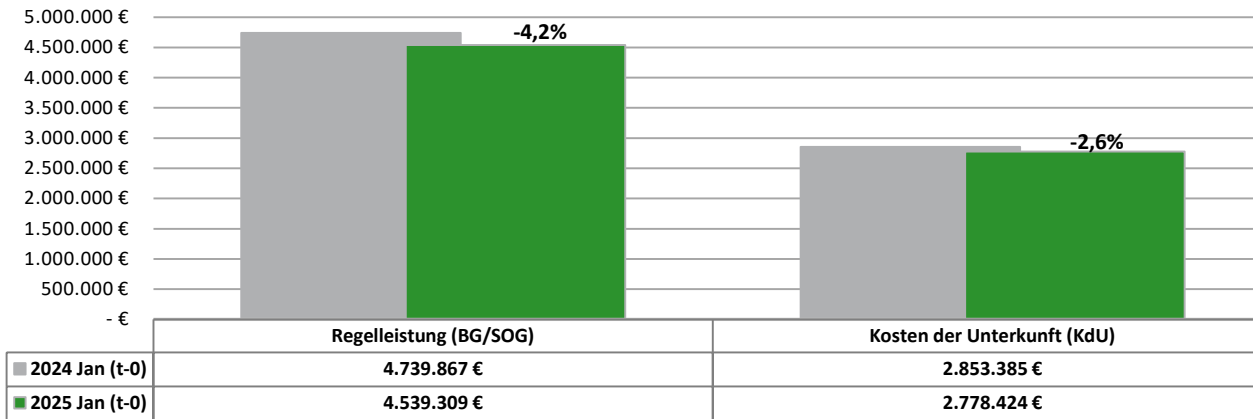
Kommunale
Jobcenter –

**Stark.
Sozial.
Vor Ort.**

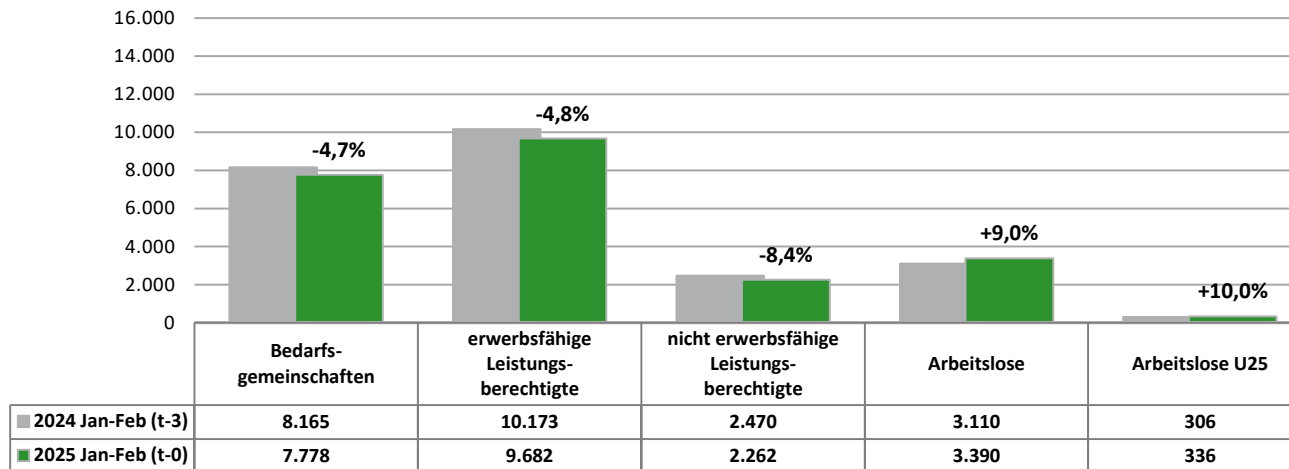


Berichtsmonat Februar 2025

Veränderung passiver Leistungen SGB II 2023/2024



Veränderung Leistungsberechtigte 2023/2024



Feb 24 Mrz 24 Apr 24 Mai 24 Jun 24 Jul 24 Aug 24 Sep 24 Okt 24 Nov 24 Dez 24 Jan 25 Feb 25

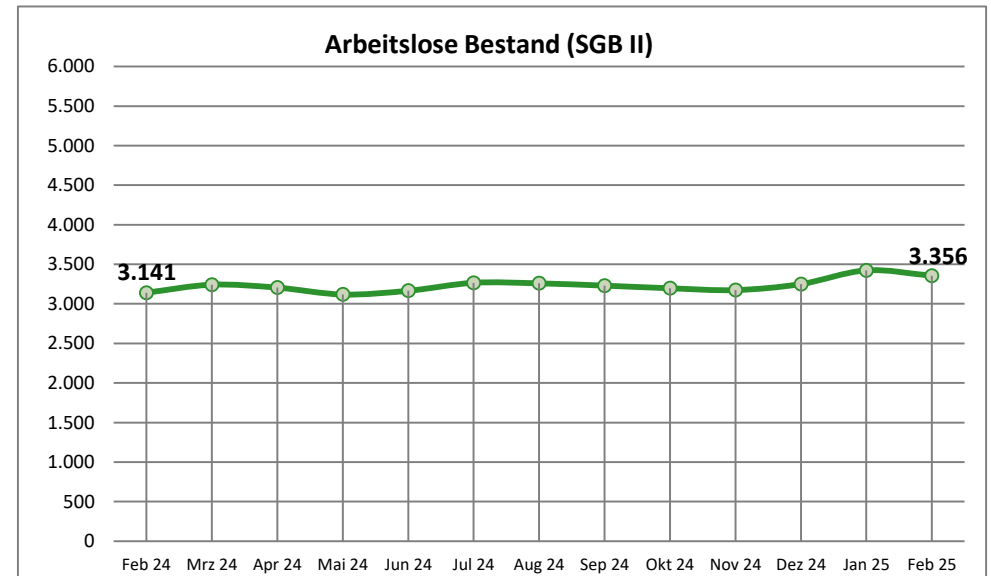
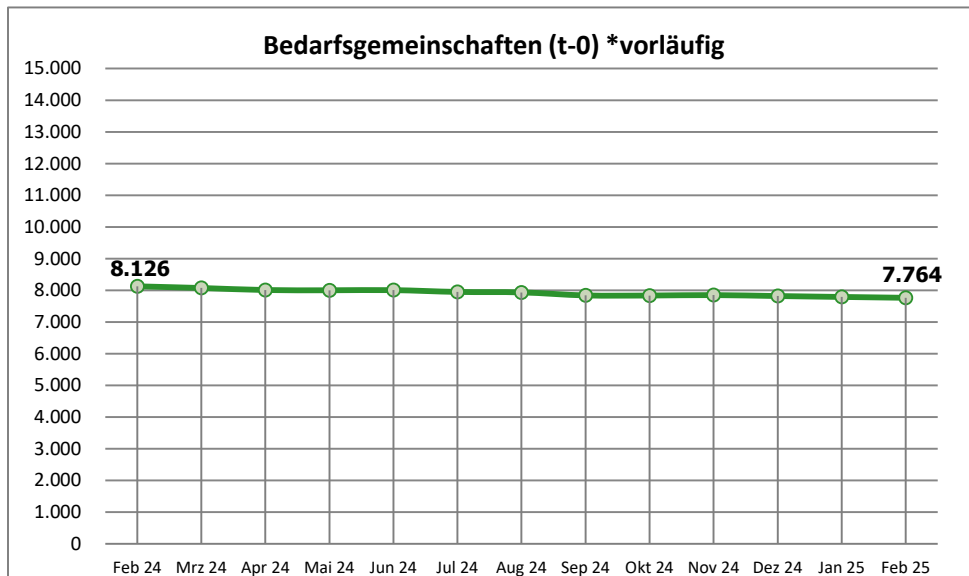
Arbeitslose Bestand

Arbeitslose Bestand (SGB II / SGB III) ¹⁾	5.941	5.846	5.562	5.368	5.427	5.660	5.612	5.535	5.462	5.471	5.764	6.335	6.290	↙
Arbeitslosenquote (SGB II / SGB III) ²⁾	5,8%	5,7%	5,4%	5,2%	5,2%	5,5%	5,4%	5,3%	5,3%	5,3%	5,6%	6,1%	6,1%	↙
Arbeitslose Bestand (SGB II)	3.141	3.242	3.205	3.118	3.165	3.266	3.259	3.230	3.197	3.174	3.250	3.423	3.356	↙
Arbeitslosenquote (SGB II) ²⁾	3,1%	3,2%	3,1%	3,0%	3,1%	3,1%	3,1%	3,1%	3,1%	3,1%	3,1%	3,3%	3,2%	↙
davon: Frauen	1.330	1.382	1.355	1.339	1.382	1.436	1.440	1.427	1.404	1.349	1.385	1.438	1.406	↙
davon: Männer	1.811	1.860	1.850	1.779	1.783	1.830	1.819	1.803	1.793	1.825	1.865	1.985	1.950	↙
davon: unter 25 Jahre	297	297	314	305	322	337	367	361	335	308	315	333	339	↗
davon: 55 Jahre und älter	590	602	599	577	592	589	570	574	578	591	590	657	644	↙

Leistungsempfänger

Bedarfsgemeinschaften (t-0) *vorläufig	8.126	8.073	8.009	8.001	8.005	7.949	7.934	7.839	7.835	7.849	7.819	7.791	7.764	↙
Bedarfsgemeinschaften (t-3) *nach 3 Monaten	8.160	8.117	8.061	8.037	8.039	8.117	7.961	7.889	7.875	7.834	n.n.	n.n.	n.n.	↙
erwerbsfähige Leistungsberechtigte	10.162	10.073	10.030	10.073	10.159	10.067	9.999	9.896	9.868	9.690	9.639	9.701	9.663	↙
nicht erwerbsfähige Leistungsberechtigte	2.438	2.428	2.413	2.404	2.417	2.425	2.399	2.345	2.366	2.369	2.340	2.255	2.269	↙

¹⁾ Quelle: Statistik der Bundesagentur für Arbeit ²⁾ Die Arbeitslosenquoten beziehen sich auf alle zivile Erwerbspersonen.



Okt 23 Nov 23 Dez 23 Jan 24 Feb 24 Mrz 24 Apr 24 Mai 24 Jun 24 Jul 24 Aug 24 Sep 24 Okt 24 Okt.23 / Okt.24

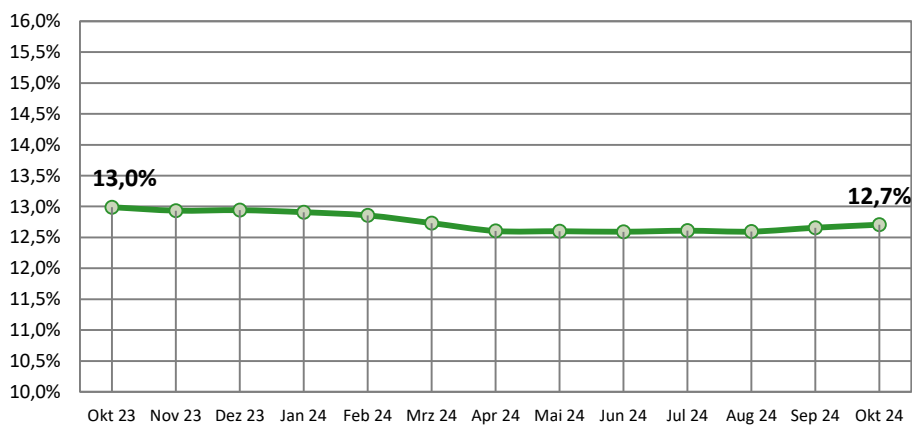
t-3 Daten (Stand: Februar 2025)

	Okt 23	Nov 23	Dez 23	Jan 24	Feb 24	Mrz 24	Apr 24	Mai 24	Jun 24	Jul 24	Aug 24	Sep 24	Okt 24	Veränderung		
Bedarfsgemeinschaften	8.124	8.096	8.132	8.169	8.160	8.117	8.061	8.037	8.039	8.009	7.961	7.889	7.875	-249	-3,1%	↘
davon: Partner-BG mit Kindern (beide alo)	69	68	69	73	80	85	84	82	89	85	85	86	72	+3	+4,3%	↗
erwerbsfähige Leistungsberechtigte (ELB)	10.116	10.067	10.115	10.172	10.174	10.132	10.092	10.071	10.054	10.001	9.957	9.868	9.838	-278	-2,7%	↘
davon: Alleinerziehende	1.314	1.302	1.309	1.313	1.308	1.290	1.272	1.269	1.266	1.261	1.254	1.249	1.250	-64	-4,9%	↘
% Anteil AlleinE/ELB	13,0%	12,9%	12,9%	12,9%	12,9%	12,7%	12,6%	12,6%	12,6%	12,6%	12,6%	12,7%	12,7%	-0,3%		↘
davon: Langzeitleistungsbeziehende LZB	6.747	6.707	6.705	6.722	6.694	7.067	7.150	7.206	7.254	7.295	7.340	7.285	7.280	+533	+7,9%	↗
% Anteil LZB/ELB	66,7%	66,6%	66,3%	66,1%	65,8%	69,7%	70,8%	71,6%	72,2%	72,9%	73,7%	73,8%	74,0%	+7,3%		↗
davon: LZB mit Einkommen	1.148	1.179	1.169	1.166	1.123	1.159	1.191	1.190	1.195	1.189	1.185	1.208	1.204	+56	+4,9%	↗
% Anteil LZB Einkommen/LZB	17,0%	17,6%	17,4%	17,3%	16,8%	16,4%	16,7%	16,5%	16,5%	16,3%	16,1%	16,6%	16,5%	-0,5%		↘
davon: ALGI-Aufstocker	143	134	140	158	150	155	167	162	146	149	145	145	149	+6	+4,2%	↗
% Anteil ALGI-Aufstocker/ELB	1,4%	1,3%	1,4%	1,6%	1,5%	1,5%	1,7%	1,6%	1,5%	1,5%	1,5%	1,5%	1,5%	+0,1%		↗
davon: abhängige Erwerbstätige	1.646	1.611	1.612	1.628	1.557	1.555	1.559	1.556	1.556	1.538	1.524	1.554	1.541	-105	-6,4%	↘
davon: selbstständig Erwerbstätige mit EK	93	93	91	88	89	88	94	92	90	96	97	102	98	+5	+5,4%	↗
% Anteil Erwerbstätige/ELB	17,2%	16,9%	16,8%	16,9%	16,2%	16,2%	16,4%	16,4%	16,4%	16,3%	16,3%	16,8%	16,7%	-0,5%		↘

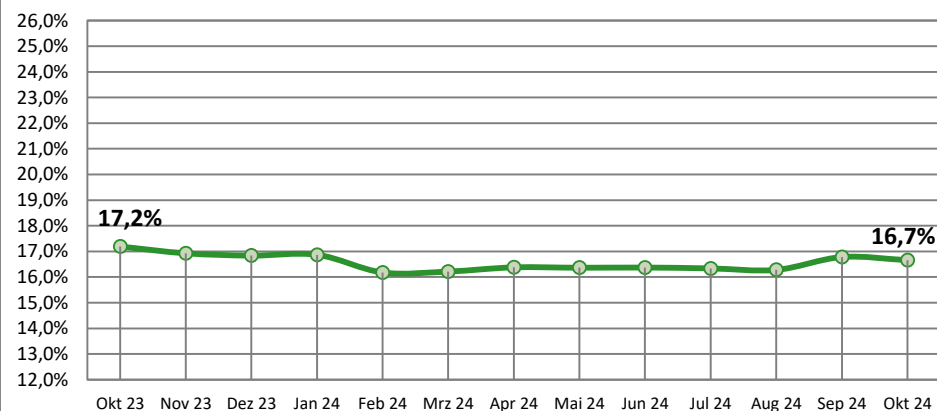
* Statistik der Bundesagentur für Arbeit, Statistik-Service-Ost; Grundsicherung für Arbeitsuchende nach dem SGB II

Den enthaltenen Daten liegt durchgängig eine Wartezeit von 3 Monaten zugrunde. Durch die Wartezeit wird gewährleistet, dass die Daten weitgehend vollständig vorliegen. Verzögerungen ergeben sich z. B. durch nachträgliche Bewilligungen.

Anteil Alleinerziehender an ELB t-3



Anteil Erwerbstätiger an ELB t-3



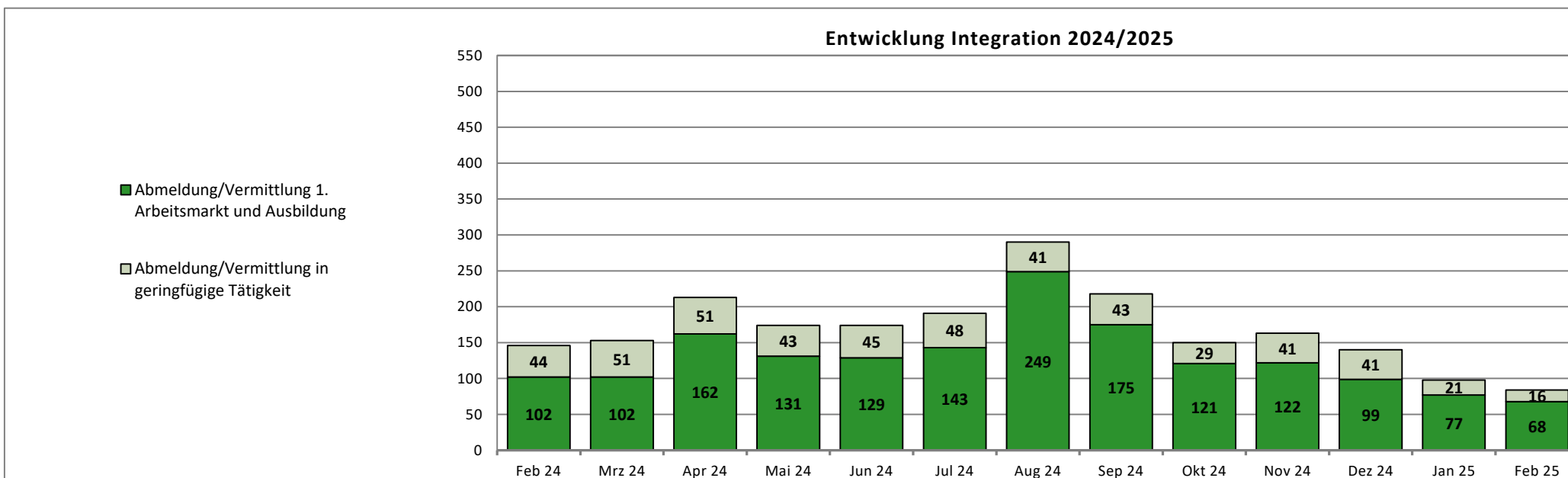
	14.01.25	Zugang	Abgang	12.02.25	Zugänge seit Jahresbeginn
Aktive Arbeitsmarktpolitik*					
A: Aktivierung und berufliche Eingliederung					
Vermittlungsbudget § 44 SGBIII "Anbahnung versicherungspflichtige Beschäftigung oder Ausbildung"	0	14	14	0	31
Vermittlungsbudget § 44 SGBIII "Aufnahme versicherungspflichtige Beschäftigung oder Ausbildung"	26	20	19	27	40
Aktivierung und berufliche Eingliederung § 45 SGBIII - Zuweisung TM	124	93	53	164	118
Aktivierung und berufliche Eingliederung § 45 SGBIII - Zuweisung (Tmb)	2	23	21	4	27
Aktivierung und berufliche Eingliederung § 45/115 Nr. 1 SGBIII - Zuweisung (ReHa)	0	0	0	0	0
Aktivierungs- und Vermittlungsgutscheine § 45 SGBIII	60	13	39	34	14
Probebeschäftigung behinderter Menschen § 46 SGBIII	1	0	1	0	0
B: Berufsauswahl und Berufsausbildung					
Zuschüsse Ausbildungsvergütung (schwer)behinderter Menschen - § 73 SGBIII	4	0	2	2	0
Förderung Berufsausbildung - § 74 SGBIII (BaE)	22	0	0	22	0
Förderung Berufsausbildung - § 74 SGBIII (abH)	0	0	0	0	0
Einstiegsqualifizierung § 54a SGBIII	5	0	1	4	0
C: Berufliche Weiterbildung					
Berufliche Weiterbildung § 81 SGBIII i.V.m. § 115 Nr. 3 SGB III (Reha)	2	0	1	1	0
Berufliche Weiterbildung § 81 SGBIII (FbW)	52	0	8	44	1
Förderung durch Vergaberecht / Zuweisung - § 16 Abs.3a SGBII (ReHa)	0	0	0	0	0
Förderung durch Vergaberecht / Zuweisung - § 16 Abs. 3a SGBII (FbW)	0	0	0	0	0
D: Aufnahme einer Erwerbstätigkeit					
Eingliederungszuschuss (EGZ) § 88 SGBIII	64	14	20	58	15
Eingliederungszuschuss Schwerbehinderte (EGZ-SB) § 90 SGBIII	16	0	1	15	0
Einstiegsgeld §16b SGBII (selbständige Erwerbstätigkeit)	0	0	0	0	0
Förderung Selbständiger §16c	8	1	1	8	1
Eingliederung von Langzeitarbeitslosen 16e - EVL	8	0	0	8	0
E: Beschäftigung schaffende Maßnahmen					
Arbeitsgelegenheiten (MAE) § 16d SGBII	193	87	45	235	109
Förderung von Arbeitsverhältnissen (FAV) - § 16e SGBII	0	0	0	0	0
Teilhabe am Arbeitsmarkt 16i - TaAM	72	0	1	71	0
F: Sonstige und Freie Förderung					
Freie Förderung § 16f SGBII	0	0	0	0	0
Kommunale Eingliederungsleistungen - § 16a SGB II	0	11	11	0	17
G: Drittfinanzierte Förderung					
Integrationskurs	363	30	70	323	30
Sprachförderung	46	0	12	34	0
Teilnehmerbestand in Maßnahmen:	1.068	306	320	1.054	403
Teilnehmereintritte in Maßnahmen:		306			403

Gesamt

2025 14.02.24 13.03.24 15.04.24 15.05.24 13.06.24 15.07.24 14.08.24 11.09.24 14.10.24 13.11.24 12.12.24 14.01.25 12.02.25

Integration in Arbeit und Ausbildung*

Abmeldung/Vermittlung 1. Arbeitsmarkt und Ausbildung	145	102	102	162	131	129	143	249	175	121	122	99	77	68
davon: sv-pfl. Beschäftigung >15h	139	98	95	155	125	125	141	131	114	106	116	95	72	67
davon: Selbständigkeit >15h	5	2	4	4	5	4	2	3	6	4	2	3	5	0
davon: Abmeldung/Vermittlung in Ausbildung	1	2	3	3	1	0	0	115	55	11	4	1	0	1
davon: U25	18	20	20	23	21	24	26	118	65	27	18	10	10	8
davon: U30	14	13	11	19	14	9	13	36	18	18	15	10	8	6
davon: U50	93	47	55	92	75	72	69	70	77	56	68	61	47	46
davon: U65	20	22	16	28	21	24	35	25	15	20	21	18	12	8
*Änderung Datenlage: ab 01.01.17 werden die Aufstocker ALGI integrationsse	0													
Abmeldung/Vermittlung in geringfügige Tätigkeit	37	44	51	51	43	45	48	41	43	29	41	41	21	16

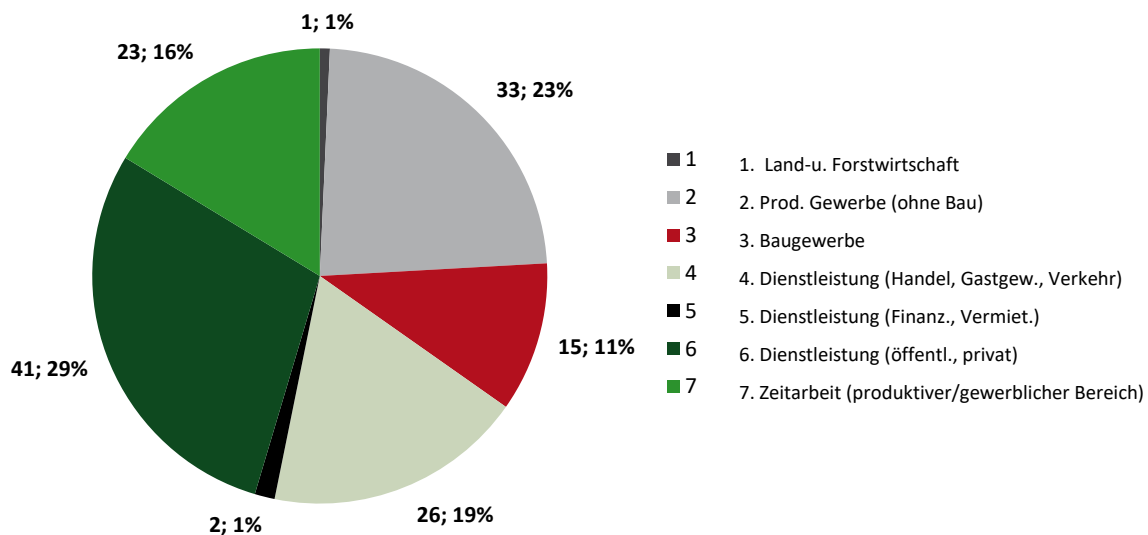


Endbestand
 31.Dez 2024 Jan 25 Feb 25 Mrz 25 Apr 25 Mai 25 Jun 25 Jul 25 Aug 25 Sep 25 Okt 25 Nov 25 Dez 25 Summe

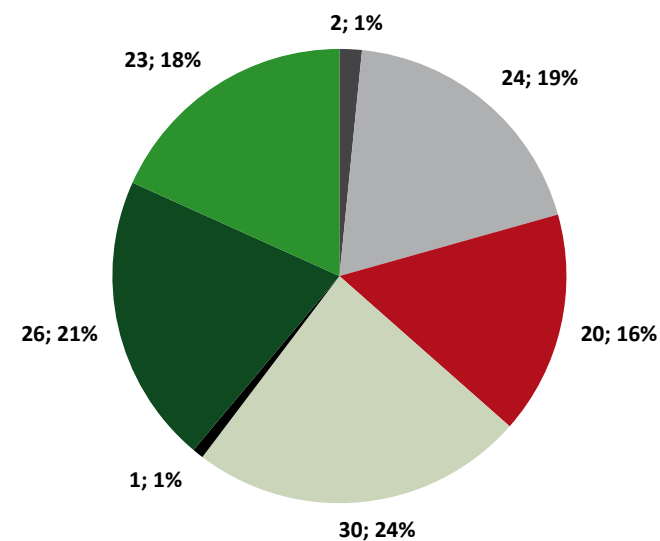
Übersicht Stellen (sozialversicherungspflichtig)

Zugänge gemeldete / akquirierte Stellen im Berichtsmonat	-	63	141											204
Bereinigung offener Stellenangebote durch nicht zu besetzende / nicht mehr vakante Stellen	29													0
Bestand offener Stellen im Berichtsmonat	80	48	63	63	63	63	63	63	63	63	63	63	63	92
besetzte Stellen - Vermittlungen auf alle offenen Stellenangebote	-	66	126											192

Zugänge Stellen im Berichtsmonat



Besetzte Stellen im Berichtsmonat



Jan 25 Feb 25 Mrz 25 Apr 25 Mai 25 Jun 25 Jul 25 Aug 25 Sep 25 Okt 25 Nov 25 Dez 25 Gesamt 2025

Leistungen SGBII

Regelleistung (BG/SOG)	4.539.309 €												4.539.309 €
Veränderung VJM	-4,23%												-4,23%
Passiv-Aktiv-Transfer (PAT)	68.090 €												68.090 €
Kosten der Unterkunft (KdU)	2.778.424 €												2.778.424 €
Veränderung VJM	-2,63%												-2,63%
einmalige Leistungen §§ 22 Abs. 5,6 u. 24 Abs.3	32.397 €												32.397 €
Veränderung VJM	2,04%												2,04%
Leistungen zur Sozialversicherung	1.616.026 €												1.616.026 €
Veränderung VJM	9,64%												9,64%
Summe Transferleist.	9.034.247 €												9.034.247 €
Veränderung VJM	-1,59%												-1,59%
Leistungen zur Eingliederung inkl. BP	291.350 €												291.350 €
Veränderung VJM	-52,47%												-52,47%
Verwaltungskosten	1.729.349 €												1.729.349 €
Veränderung VJM	6,99%												6,99%
KdU pro BG	357 €												
BG/SOG pro BG	583 €												

Jan 24 Feb 24 Mrz 24 Apr 24 Mai 24 Jun 24 Jul 24 Aug 24 Sep 24 Okt 24 Nov 24 Dez 24 Gesamt 2024

Regelleistung (BG/SOG)	4.739.867 €	4.526.901 €	4.554.459 €	4.638.394 €	4.614.106 €	4.529.818 €	4.624.114 €	4.602.571 €	4.452.378 €	4.441.426 €	4.429.652 €	4.395.439 €	54.549.126 €
Passiv-Aktiv-Transfer (PAT)	81.143 €	85.920 €	78.400 €	82.717 €	77.607 €	70.647 €	67.273 €	65.897 €	67.500 €	61.800 €	69.423 €	70.687 €	879.013 €
Kosten der Unterkunft	2.853.385 €	2.729.813 €	2.745.787 €	2.774.627 €	2.730.161 €	2.738.201 €	2.827.322 €	2.785.280 €	2.719.775 €	2.739.718 €	2.776.938 €	2.741.951 €	33.162.958 €
einmalige Leistungen §§ 22 Abs. 5,6 u. 24 Abs.3	31.749 €	18.826 €	28.348 €	27.275 €	13.108 €	29.684 €	42.178 €	40.995 €	35.837 €	39.588 €	44.724 €	46.239 €	398.550 €
Leistungen zur Sozialversicherung	1.473.917 €	1.536.418 €	1.544.042 €	1.521.714 €	1.508.580 €	1.466.867 €	1.492.998 €	1.499.941 €	1.485.464 €	1.467.993 €	1.451.372 €	1.497.903 €	17.947.209 €
Summe Transferleist.	9.180.061 €	8.897.878 €	8.951.035 €	9.044.727 €	8.943.562 €	8.835.218 €	9.053.884 €	8.994.685 €	8.760.953 €	8.750.524 €	8.772.110 €	8.752.219 €	106.936.856 €
Leistungen zur Eingliederung inkl. BP	612.969 €	810.492 €	862.971 €	812.901 €	865.529 €	868.086 €	882.513 €	719.439 €	650.247 €	896.398 €	1.128.205 €	1.395.116 €	10.504.866 €
Verwaltungskosten	1.616.341 €	1.614.640 €	1.603.646 €	1.670.536 €	1.664.664 €	1.565.367 €	1.639.233 €	1.646.205 €	1.568.073 €	1.639.987 €	2.668.242 €	1.870.357 €	20.767.290 €
KdU pro BG	349 €	335 €	338 €	344 €	340 €	341 €	348 €	350 €	345 €	348 €	354 €	350 €	
BG/SOG pro BG	580 €	555 €	561 €	575 €	574 €	563 €	570 €	578 €	564 €	564 €	564 €	561 €	

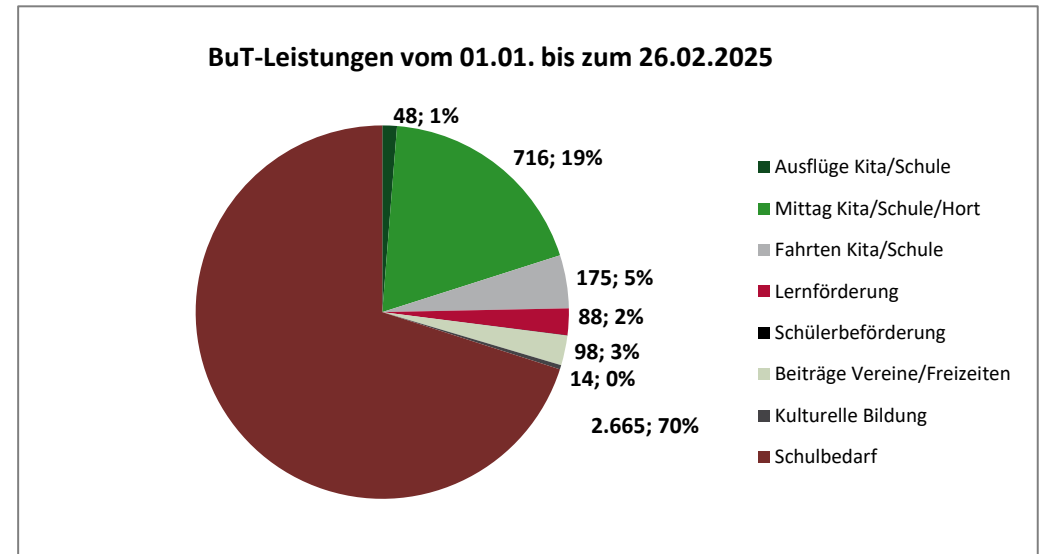
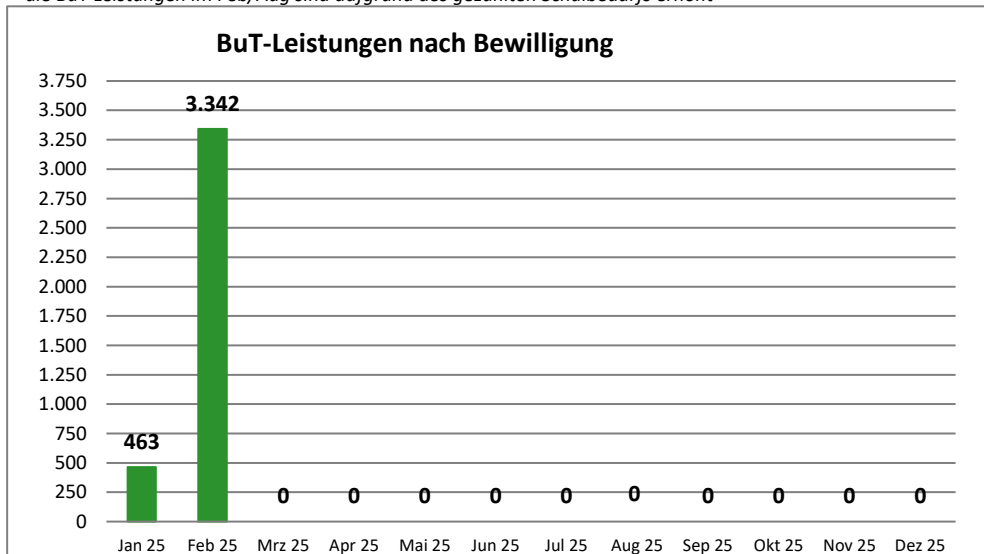
Quelle: Finanzbuchhaltung der KoBa. Die Werte stehen grundsätzlich frühestens am 10. Werktag nach dem jeweiligen Berichtmonat zur Verfügung.

Gesamt 2025 Jan 25 Feb 25 Mrz 25 Apr 25 Mai 25 Jun 25 Jul 25 Aug 25 Sep 25 Okt 25 Nov 25 Dez 25

BuT- Stand: 26.02.2025

gestellte Anträge	1.305	609	696										
beschiedene Anträge nach Rechtskreis	3.844	486	3.358										
dav: BGGG	1.312	231	1.081										
dav: SGB II	2.532	255	2.277										
dav: Bewilligung	3.805	463	3.342										
dav: Ablehnung/ Versagung/ Aufhebung/	39	23	16										
Bewilligungsquote	99,0%	95,3%	99,5%										
beschiedene Anträge nach bewilligter Leistung	3.805	463	3.342										
1-tägiger Schulausflug Kita/Schule	48	18	30										
Mittagsverpflegung Kita/Schule/Hort	716	306	410										
mehrtägige Kita-Fahrt/Klassenfahrt	175	55	120										
Lernförderung	88	29	59										
Schülerbeförderung	1	0	1										
Mitgliedsbeiträge Vereine/Teilnahme an Freizeiten	98	42	56										
Kulturelle Bildung	14	5	9										
Schulbedarf	2.665	8	2.657										
Leistungen BuT	176.704 €	176.704 €	n.n.	n.n.	n.n.	n.n.	n.n.	n.n.	n.n.	n.n.	n.n.	n.n.	n.n.

* die BuT Leistungen im Feb/Aug sind aufgrund des gezahlten Schulbedarfs erhöht



Inhaltliche Zusammenstellung und Herausgabe

Eigenbetrieb
Kommunale Beschäftigungsagentur
Jobcenter Landkreis Harz

38855 Wernigerode

Team Statistik und Controlling

Tel.: 03943-58 3239

333-StatistikControlling@koba-jobcenter-harz.de

Presse- und Öffentlichkeitsarbeit

Tel.: 03943-58 3234

presse@koba-jobcenter-harz.de



Eigenbetrieb Kommunale Beschäftigungsagentur
Jobcenter Landkreis Harz



Kommunale
Jobcenter –

**Stark.
Sozial.
Vor Ort.**