

Arbeitsmarktreport

Zahlen. Daten. Fakten



Eigenbetrieb Kommunale Beschäftigungsagentur
Jobcenter Landkreis Harz



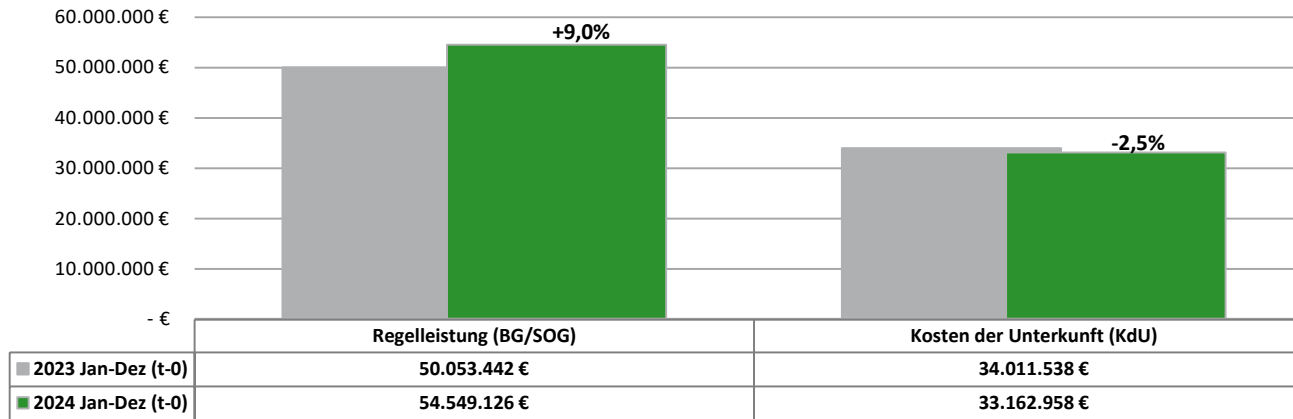
Kommunale
Jobcenter –

**Stark.
Sozial.
Vor Ort.**

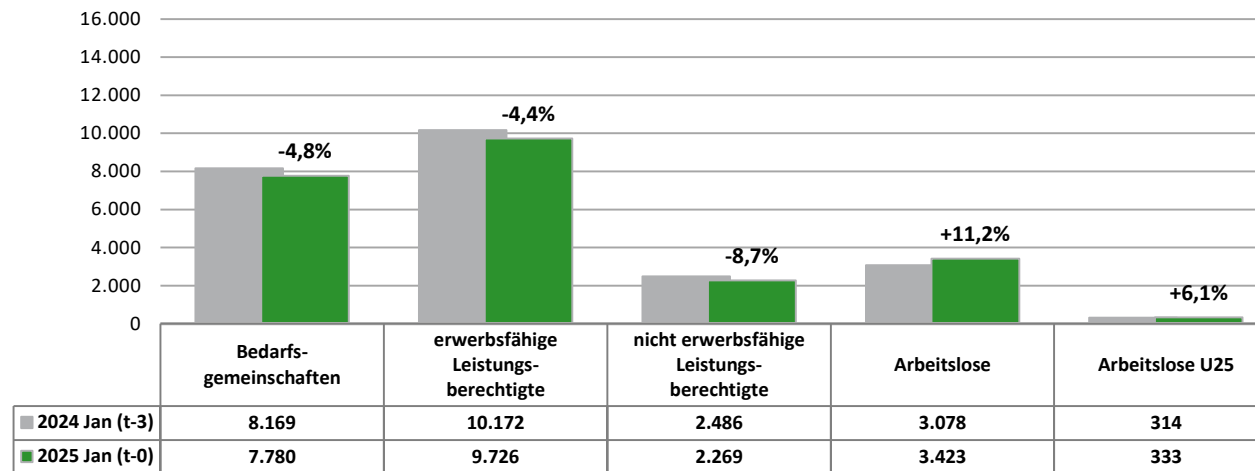


Berichtsmonat Januar 2025

Veränderung passiver Leistungen SGB II 2023/2024



Veränderung Leistungsberechtigte 2023/2024



Jan 24 Feb 24 Mrz 24 Apr 24 Mai 24 Jun 24 Jul 24 Aug 24 Sep 24 Okt 24 Nov 24 Dez 24 Jan 25

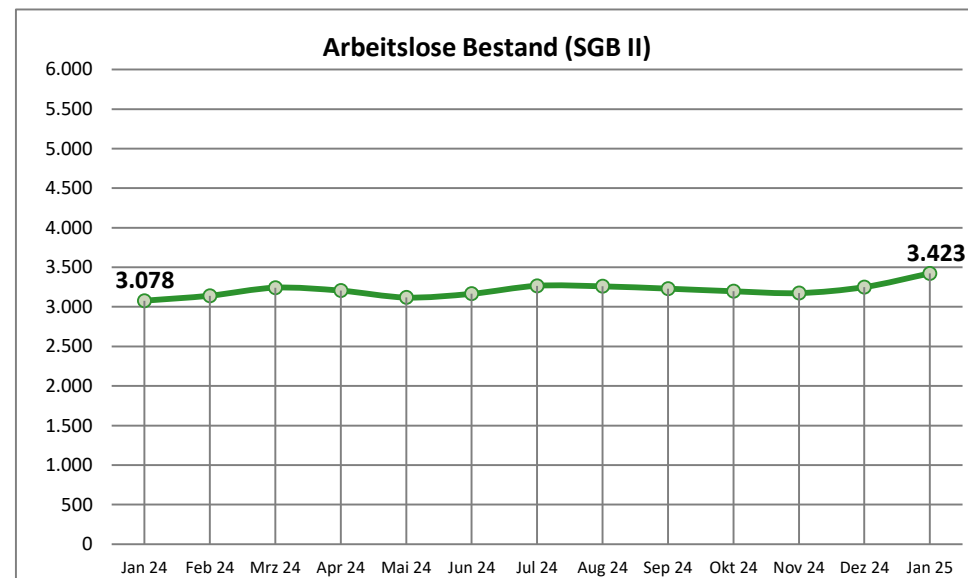
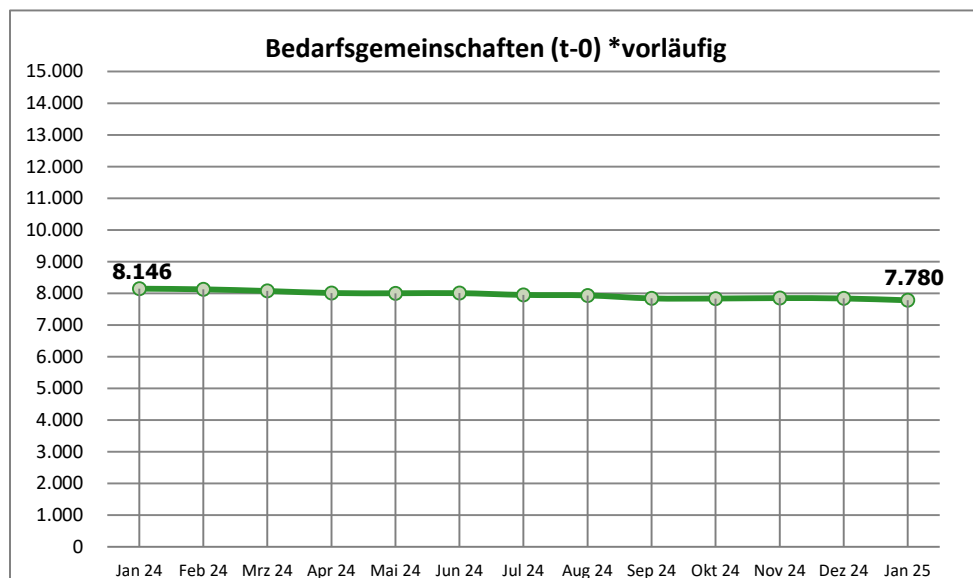
Arbeitslose Bestand

Arbeitslose Bestand (SGB II / SGB III) ¹⁾	5.876	5.941	5.846	5.562	5.368	5.427	5.660	5.612	5.535	5.462	5.471	5.764	6.335	↗
Arbeitslosenquote (SGB II / SGB III) ²⁾	5,7%	5,8%	5,7%	5,4%	5,2%	5,2%	5,5%	5,4%	5,3%	5,3%	5,3%	5,6%	6,1%	↗
Arbeitslose Bestand (SGB II)	3.078	3.141	3.242	3.205	3.118	3.165	3.266	3.259	3.230	3.197	3.174	3.250	3.423	↗
Arbeitslosenquote (SGB II) ²⁾	3,0%	3,1%	3,2%	3,1%	3,0%	3,1%	3,1%	3,1%	3,1%	3,1%	3,1%	3,1%	3,3%	↗
davon: Frauen	1.306	1.330	1.382	1.355	1.339	1.382	1.436	1.440	1.427	1.404	1.349	1.385	1.438	↗
davon: Männer	1.772	1.811	1.860	1.850	1.779	1.783	1.830	1.819	1.803	1.793	1.825	1.865	1.985	↗
davon: unter 25 Jahre	314	297	297	314	305	322	337	367	361	335	308	315	333	↗
davon: 55 Jahre und älter	549	590	602	599	577	592	589	570	574	578	591	590	657	↗

Leistungsempfänger

Bedarfsgemeinschaften (t-0) *vorläufig	8.146	8.126	8.073	8.009	8.001	8.005	7.949	7.934	7.839	7.835	7.849	7.837	7.780	↘
Bedarfsgemeinschaften (t-3) *nach 3 Monaten	8.169	8.160	8.117	8.061	8.037	8.039	8.117	7.961	7.889	7.875	n.n.	n.n.	n.n.	↘
erwerbsfähige Leistungsberechtigte	10.148	10.162	10.073	10.030	10.073	10.159	10.067	9.999	9.896	9.868	9.690	9.783	9.726	↘
nicht erwerbsfähige Leistungsberechtigte	2.473	2.438	2.428	2.413	2.404	2.417	2.425	2.399	2.345	2.366	2.369	2.342	2.269	↘

¹⁾ Quelle: Statistik der Bundesagentur für Arbeit ²⁾ Die Arbeitslosenquoten beziehen sich auf alle zivile Erwerbspersonen.



Sep 23 Okt 23 Nov 23 Dez 23 Jan 24 Feb 24 Mrz 24 Apr 24 Mai 24 Jun 24 Jul 24 Aug 24 Sep 24 Sep.23 / Sep.24

t-3 Daten (Stand: Januar 2025)

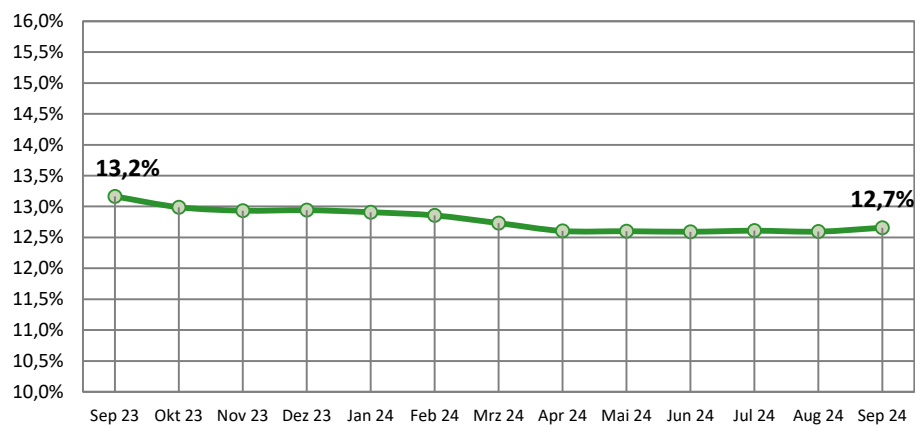
Veränderung

	Sep 23	Okt 23	Nov 23	Dez 23	Jan 24	Feb 24	Mrz 24	Apr 24	Mai 24	Jun 24	Jul 24	Aug 24	Sep 24	Sep.23 / Sep.24		
Bedarfsgemeinschaften	8.152	8.124	8.096	8.132	8.169	8.160	8.117	8.061	8.037	8.039	8.009	7.961	7.889	-263	-3,2%	↘
davon: Partner-BG mit Kindern (beide alo)	77	69	68	69	73	80	85	84	82	89	85	85	86	+9	+11,7%	↗
erwerbsfähige Leistungsberechtigte (ELB)	10.141	10.116	10.067	10.115	10.172	10.174	10.132	10.092	10.071	10.054	10.001	9.957	9.868	-273	-2,7%	↘
davon: Alleinerziehende	1.335	1.314	1.302	1.309	1.313	1.308	1.290	1.272	1.269	1.266	1.261	1.254	1.249	-86	-6,4%	↘
% Anteil AlleinE/ELB	13,2%	13,0%	12,9%	12,9%	12,9%	12,9%	12,7%	12,6%	12,6%	12,6%	12,6%	12,6%	12,7%	-0,5%		↘
davon: Langzeitleistungsbeziehende LZB	6.768	6.747	6.707	6.705	6.722	6.694	7.067	7.150	7.206	7.254	7.295	7.340	7.285	+517	+7,6%	↗
% Anteil LZB/ELB	66,7%	66,7%	66,6%	66,3%	66,1%	65,8%	69,7%	70,8%	71,6%	72,2%	72,9%	73,7%	73,8%	+7,1%		↗
davon: LZB mit Einkommen	1.209	1.148	1.179	1.169	1.166	1.123	1.159	1.191	1.190	1.195	1.189	1.185	1.208	-1	-0,1%	↘
% Anteil LZB Einkommen/LZB	17,9%	17,0%	17,6%	17,4%	17,3%	16,8%	16,4%	16,7%	16,5%	16,5%	16,3%	16,1%	16,6%	-1,3%		↘
davon: ALGI-Aufstocker	141	143	134	140	158	150	155	167	162	146	149	145	145	+4	+2,8%	↗
% Anteil ALGI-Aufstocker/ELB	1,4%	1,4%	1,3%	1,4%	1,6%	1,5%	1,5%	1,7%	1,6%	1,5%	1,5%	1,5%	1,5%	+0,1%		↗
davon: abhängige Erwerbstätige	1.628	1.646	1.611	1.612	1.628	1.557	1.555	1.559	1.556	1.556	1.538	1.524	1.554	-74	-4,5%	↘
davon: selbstständig Erwerbstätige mit EK	98	93	93	91	88	89	88	94	92	90	96	97	102	+4	+4,1%	↗
% Anteil Erwerbstätige/ELB	17,0%	17,2%	16,9%	16,8%	16,9%	16,2%	16,2%	16,4%	16,4%	16,4%	16,3%	16,3%	16,8%	-0,2%		↘

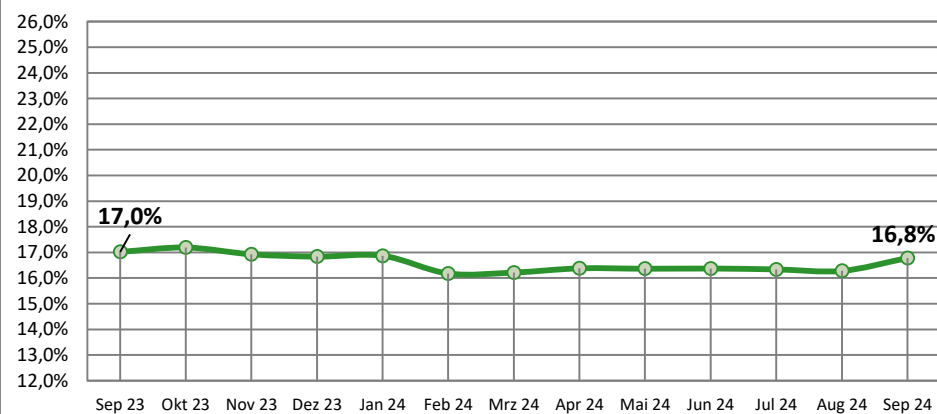
* Statistik der Bundesagentur für Arbeit, Statistik-Service-Ost; Grundsicherung für Arbeitsuchende nach dem SGB II

Den enthaltenen Daten liegt durchgängig eine Wartezeit von 3 Monaten zugrunde. Durch die Wartezeit wird gewährleistet, dass die Daten weitgehend vollständig vorliegen. Verzögerungen ergeben sich z. B. durch nachträgliche Bewilligungen.

Anteil Alleinerziehender an ELB t-3



Anteil Erwerbstätiger an ELB t-3



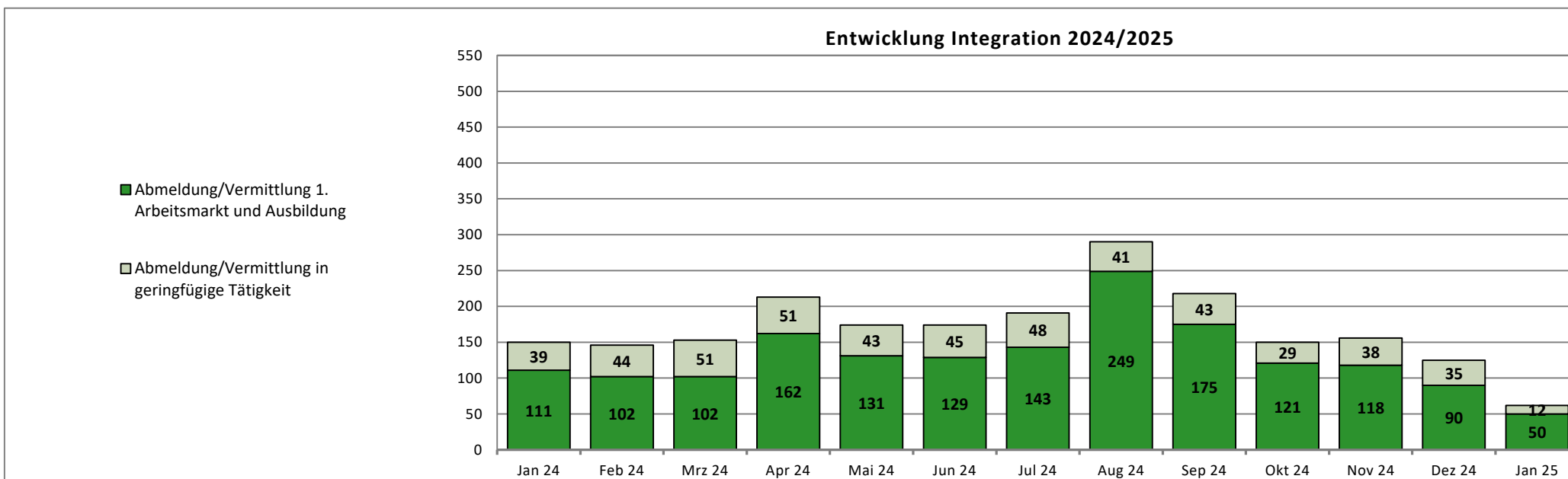
	12.12.24	Zugang	Abgang	14.01.25	Zugänge seit Jahresbeginn
Aktive Arbeitsmarktpolitik*					
A: Aktivierung und berufliche Eingliederung					
Vermittlungsbudget § 44 SGBIII "Anbahnung versicherungspflichtige Beschäftigung oder Ausbildung"	0	17	17	0	17
Vermittlungsbudget § 44 SGBIII "Aufnahme versicherungspflichtige Beschäftigung oder Ausbildung"	30	19	25	24	19
Aktivierung und berufliche Eingliederung § 45 SGBIII - Zuweisung TM	144	25	44	125	25
Aktivierung und berufliche Eingliederung § 45 SGBIII - Zuweisung (Tmb)	0	1	1	0	1
Aktivierung und berufliche Eingliederung § 45/115 Nr. 1 SGBIII - Zuweisung (ReHa)	0	0	0	0	0
Aktivierungs- und Vermittlungsgutscheine § 45 SGBIII	86	1	27	60	1
Probebeschäftigung behinderter Menschen § 46 SGBIII	1	0	0	1	0
B: Berufsauswahl und Berufsausbildung					
Zuschüsse Ausbildungsvergütung (schwer)behinderter Menschen - § 73 SGBIII	4	0	0	4	0
Förderung Berufsausbildung - § 74 SGBIII (BaE)	22	0	0	22	0
Förderung Berufsausbildung - § 74 SGBIII (abH)	0	0	0	0	0
Einstiegsqualifizierung § 54a SGBIII	5	0	0	5	0
C: Berufliche Weiterbildung					
Berufliche Weiterbildung § 81 SGBIII i.V.m. § 115 Nr. 3 SGB III (Reha)	3	0	1	2	0
Berufliche Weiterbildung § 81 SGBIII (FbW)	66	1	15	52	1
Förderung durch Vergaberecht / Zuweisung - § 16 Abs.3a SGBII (ReHa)	0	0	0	0	0
Förderung durch Vergaberecht / Zuweisung - § 16 Abs. 3a SGBII (FbW)	0	0	0	0	0
D: Aufnahme einer Erwerbstätigkeit					
Eingliederungszuschuss (EGZ) § 88 SGBIII	109	1	46	64	1
Eingliederungszuschuss Schwerbehinderte (EGZ-SB) § 90 SGBIII	16	0	1	15	0
Einstiegsgeld §16b SGBII (selbständige Erwerbstätigkeit)	0	0	0	0	0
Förderung Selbständiger §16c	8	0	0	8	0
Eingliederung von Langzeitarbeitslosen 16e - EVL	8	0	0	8	0
E: Beschäftigung schaffende Maßnahmen					
Arbeitsgelegenheiten (MAE) § 16d SGBII	275	21	103	193	21
Förderung von Arbeitsverhältnissen (FAV) - § 16e SGBII	0	0	0	0	0
Teilhabe am Arbeitsmarkt 16i - TaAM	75	0	3	72	0
F: Sonstige und Freie Förderung					
Freie Förderung § 16f SGBII	0	0	0	0	0
Kommunale Eingliederungsleistungen - § 16a SGB II	1	6	7	0	6
G: Drittfinanzierte Förderung					
Integrationskurs	384	0	20	364	0
Sprachförderung	46	0	0	46	0
Teilnehmerbestand in Maßnahmen:	1.283	92	310	1.065	92
Teilnehmereintritte in Maßnahmen:		92			92

Gesamt

2025 15.01.24 14.02.24 13.03.24 15.04.24 15.05.24 13.06.24 15.07.24 14.08.24 11.09.24 14.10.24 13.11.24 12.12.24 14.01.25

Integration in Arbeit und Ausbildung*

Abmeldung/Vermittlung 1. Arbeitsmarkt und Ausbildung	50	111	102	102	162	131	129	143	249	175	121	118	90	50
davon: sv-pfl. Beschäftigung >15h	48	106	98	95	155	125	125	141	131	114	106	112	88	48
davon: Selbständigkeit >15h	2	3	2	4	4	5	4	2	3	6	4	2	1	2
davon: Abmeldung/Vermittlung in Ausbildung	0	2	2	3	3	1	0	0	115	55	11	4	1	0
davon: U25	8	22	20	20	23	21	24	26	118	65	27	18	9	8
davon: U30	6	9	13	11	19	14	9	13	36	18	18	15	8	6
davon: U50	26	62	47	55	92	75	72	69	70	77	56	65	59	26
davon: U65	10	18	22	16	28	21	24	35	25	15	20	20	14	10
*Änderung Datenlage: ab 01.01.17 werden die Aufstocker ALGI integrationsse	0													
Abmeldung/Vermittlung in geringfügige Tätigkeit	12	39	44	51	51	43	45	48	41	43	29	38	35	12

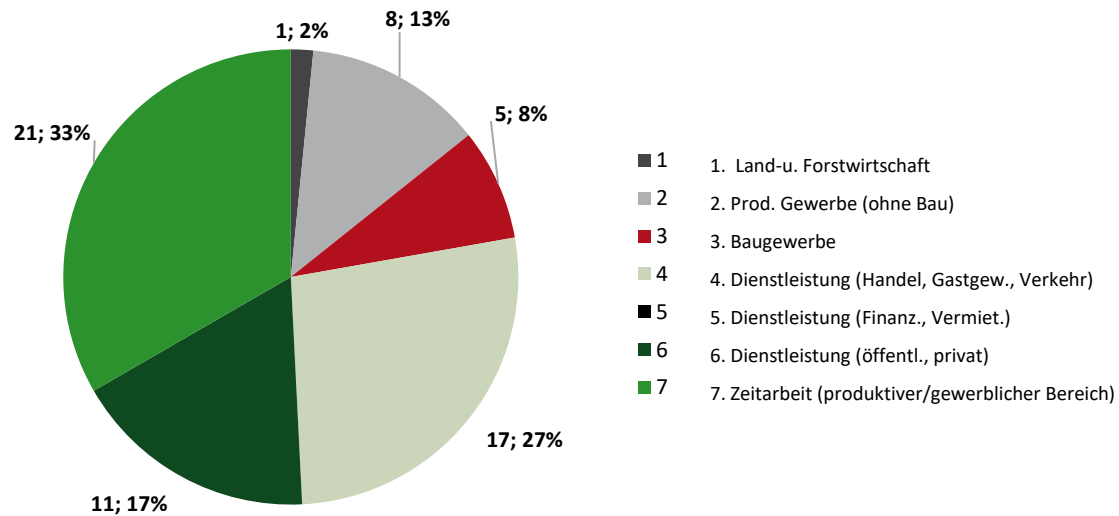


Endbestand
 31.Dez 2024 Jan 25 Feb 25 Mrz 25 Apr 25 Mai 25 Jun 25 Jul 25 Aug 25 Sep 25 Okt 25 Nov 25 Dez 25 Summe

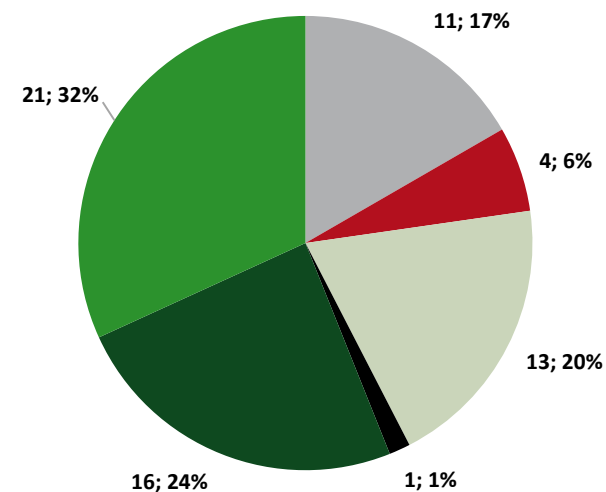
Übersicht Stellen (sozialversicherungspflichtig)

Zugänge gemeldete / akquirierte Stellen im Berichtsmonat	-	63												63
Bereinigung offener Stellenangebote durch nicht zu besetzende / nicht mehr vakante Stellen	29													0
Bestand offener Stellen im Berichtsmonat	80	48	48	48	48	48	48	48	48	48	48	48	48	77
besetzte Stellen - Vermittlungen auf alle offenen Stellenangebote	-	66												66

Zugänge Stellen im Berichtsmonat



Besetzte Stellen im Berichtsmonat



Jan 24 Feb 24 Mrz 24 Apr 24 Mai 24 Jun 24 Jul 24 Aug 24 Sep 24 Okt 24 Nov 24 Dez 24 Gesamt 2024

Leistungen SGBII

Regelleistung (BG/SOG)	4.739.867 €	4.526.901 €	4.554.459 €	4.638.394 €	4.614.106 €	4.529.818 €	4.624.114 €	4.602.571 €	4.452.378 €	4.441.426 €	4.429.652 €	4.395.439 €	54.549.126 €
Veränderung VJM	8,88%	4,35%	3,76%	6,59%	7,98%	9,91%	13,71%	13,39%	11,30%	8,34%	12,76%	7,95%	8,98%
Passiv-Aktiv-Transfer (PAT)	81.143 €	85.920 €	78.400 €	82.717 €	77.607 €	70.647 €	67.273 €	65.897 €	67.500 €	61.800 €	69.423 €	70.687 €	879.013 €
Kosten der Unterkunft (KdU)	2.853.385 €	2.729.813 €	2.745.787 €	2.774.627 €	2.730.161 €	2.738.201 €	2.827.322 €	2.785.280 €	2.719.775 €	2.739.718 €	2.776.938 €	2.741.951 €	33.162.958 €
Veränderung VJM	1,13%	-3,59%	-9,37%	-6,75%	-6,93%	-3,82%	1,62%	1,60%	1,40%	-3,04%	0,00%	-0,82%	-2,49%
einmalige Leistungen §§ 22 Abs. 5,6 u. 24 Abs.3	31.749 €	18.826 €	28.348 €	27.275 €	13.108 €	29.684 €	42.178 €	40.995 €	35.837 €	39.588 €	44.724 €	46.239 €	398.550 €
Veränderung VJM	24,67%	-58,97%	-56,53%	-40,76%	-73,10%	-42,99%	15,72%	17,13%	-9,67%	-1,60%	33,80%	93,41%	-19,01%
Leistungen zur Sozialversicherung	1.473.917 €	1.536.418 €	1.544.042 €	1.521.714 €	1.508.580 €	1.466.867 €	1.492.998 €	1.499.941 €	1.485.464 €	1.467.993 €	1.451.372 €	1.497.903 €	17.947.209 €
Veränderung VJM	0,02%	5,42%	4,54%	2,24%	4,20%	2,65%	-0,68%	3,81%	1,73%	2,31%	2,02%	2,07%	2,52%
Summe Transferleist.	9.180.061 €	8.897.878 €	8.951.035 €	9.044.727 €	8.943.562 €	8.835.218 €	9.053.884 €	8.994.685 €	8.760.953 €	8.750.524 €	8.772.110 €	8.752.219 €	106.936.856 €
Veränderung VJM	5,18%	1,65%	-1,00%	1,15%	1,83%	3,61%	7,03%	7,62%	6,03%	3,12%	6,28%	3,88%	3,80%
Leistungen zur Eingliederung inkl. BP	612.969 €	810.492 €	862.971 €	812.901 €	865.529 €	868.086 €	882.513 €	719.439 €	650.247 €	896.398 €	1.128.205 €	1.395.116 €	10.504.866 €
Veränderung VJM	-3,75%	-10,81%	-14,10%	-11,17%	-11,04%	-2,00%	-2,78%	-15,37%	-30,13%	-4,97%	0,39%	-1,22%	-8,59%
Verwaltungskosten	1.616.341 €	1.614.640 €	1.603.646 €	1.670.536 €	1.664.664 €	1.565.367 €	1.639.233 €	1.646.205 €	1.568.073 €	1.639.987 €	2.668.242 €	1.870.357 €	20.767.290 €
Veränderung VJM	8,38%	7,84%	9,96%	9,65%	9,54%	-12,49%	4,19%	2,60%	2,61%	2,62%	5,28%	2,53%	4,14%
KdU pro BG	349 €	335 €	338 €	344 €	340 €	341 €	348 €	350 €	345 €	348 €	354 €	350 €	
BG/SOG pro BG	580 €	555 €	561 €	575 €	574 €	563 €	570 €	578 €	564 €	564 €	564 €	561 €	

Jan 23 Feb 23 Mrz 23 Apr 23 Mai 23 Jun 23 Jul 23 Aug 23 Sep 23 Okt 23 Nov 23 Dez 23 Gesamt 2023

Regelleistung (BG/SOG)	4.353.427 €	4.338.371 €	4.389.414 €	4.351.763 €	4.273.305 €	4.121.255 €	4.066.700 €	4.059.096 €	4.000.515 €	4.099.513 €	3.928.493 €	4.071.589 €	50.053.442 €
Passiv-Aktiv-Transfer (PAT)	54.067 €	80.327 €	80.200 €	80.377 €	80.083 €	78.260 €	70.400 €	77.283 €	79.800 €	86.047 €	91.883 €	98.010 €	956.737 €
Kosten der Unterkunft	2.821.523 €	2.831.486 €	3.029.558 €	2.975.573 €	2.933.374 €	2.847.088 €	2.782.210 €	2.741.371 €	2.682.304 €	2.825.486 €	2.777.039 €	2.764.526 €	34.011.538 €
einmalige Leistungen §§ 22 Abs. 5,6 u. 24 Abs.3	25.466 €	45.885 €	65.214 €	46.041 €	48.724 €	52.073 €	36.447 €	34.999 €	39.672 €	40.233 €	33.425 €	23.907 €	492.087 €
Leistungen zur Sozialversicherung	1.473.616 €	1.457.372 €	1.477.046 €	1.488.356 €	1.447.708 €	1.429.049 €	1.503.186 €	1.444.875 €	1.460.210 €	1.434.861 €	1.422.682 €	1.467.490 €	17.506.452 €
Summe Transferleist.	8.728.099 €	8.753.442 €	9.041.432 €	8.942.109 €	8.783.194 €	8.527.726 €	8.458.943 €	8.357.623 €	8.262.502 €	8.486.140 €	8.253.524 €	8.425.522 €	103.020.256 €
Leistungen zur Eingliederung inkl. BP	636.827 €	908.697 €	1.004.599 €	915.111 €	972.949 €	885.814 €	907.737 €	850.050 €	930.645 €	943.235 €	1.123.776 €	1.412.379 €	11.491.819 €
Verwaltungskosten	1.491.401 €	1.497.319 €	1.458.366 €	1.523.567 €	1.519.728 €	1.788.743 €	1.573.270 €	1.604.472 €	1.528.248 €	1.598.070 €	2.534.363 €	1.824.145 €	19.941.693 €
KdU pro BG	335 €	335 €	359 €	354 €	351 €	343 €	337 €	333 €	329 €	347 €	343 €	337 €	
BG/SOG pro BG	516 €	514 €	520 €	518 €	512 €	497 €	493 €	493 €	491 €	504 €	486 €	497 €	

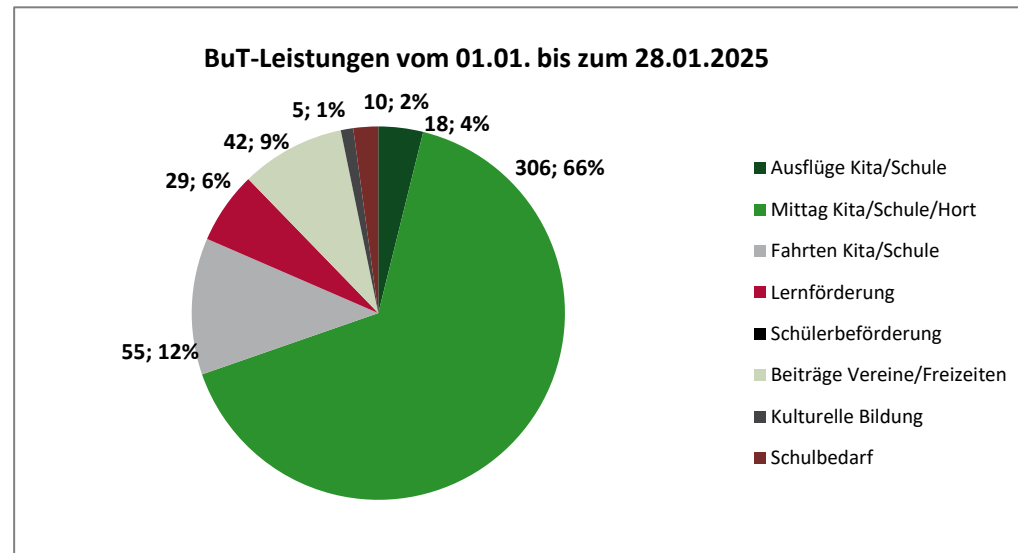
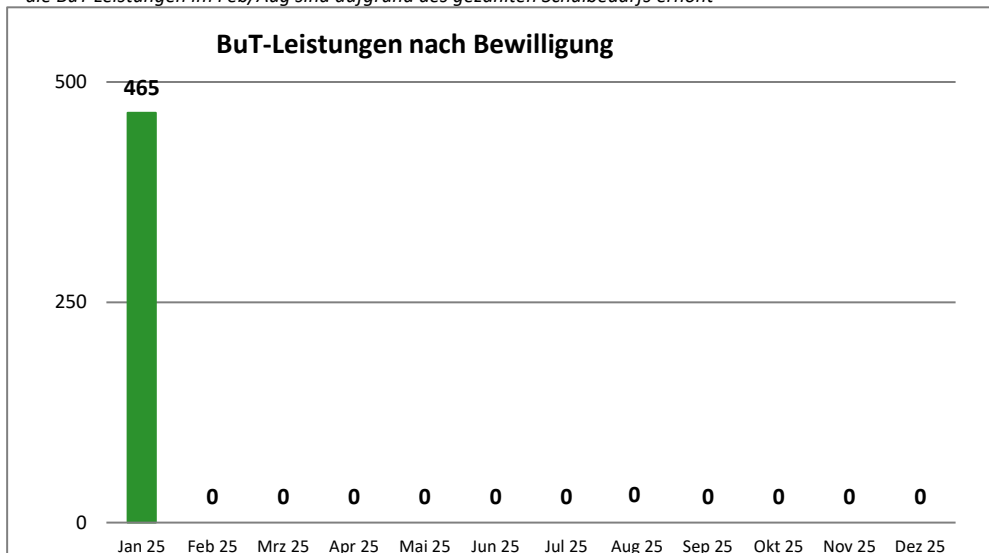
Quelle: Finanzbuchhaltung der KoBa. Die Werte stehen grundsätzlich frühestens am 10. Werktag nach dem jeweiligen Berichtmonat zur Verfügung.

Gesamt 2025 Jan 25 Feb 25 Mrz 25 Apr 25 Mai 25 Jun 25 Jul 25 Aug 25 Sep 25 Okt 25 Nov 25 Dez 25

BuT- Stand: 28.01.2025

gestellte Anträge	609	609												
beschiedene Anträge nach Rechtskreis	488	488												
dav: BKG	235	235												
dav: SGB II	253	253												
dav: Bewilligung	465	465												
dav: Ablehnung/ Versagung/ Aufhebung/	23	23												
Bewilligungsquote	95,3%	95,3%												
beschiedene Anträge nach bewilligter Leistung	465	465												
1-tägiger Schulausflug Kita/Schule	18	18												
Mittagsverpflegung Kita/Schule/Hort	306	306												
mehrtägige Kita-Fahrt/Klassenfahrt	55	55												
Lernförderung	29	29												
Schülerbeförderung	0	0												
Mitgliedsbeiträge Vereine/Teilnahme an Freizeiten	42	42												
Kulturelle Bildung	5	5												
Schulbedarf	10	10												
Leistungen BuT	0 €	n.n.	n.n.	n.n.	n.n.	n.n.	n.n.	n.n.	n.n.	n.n.	n.n.	n.n.	n.n.	n.n.

* die BuT Leistungen im Feb/Aug sind aufgrund des gezahlten Schulbedarfs erhöht



Inhaltliche Zusammenstellung und Herausgabe

Eigenbetrieb
Kommunale Beschäftigungsagentur
Jobcenter Landkreis Harz

38855 Wernigerode

Team Statistik und Controlling

Tel.: 03943-58 3239

333-StatistikControlling@koba-jobcenter-harz.de

Presse- und Öffentlichkeitsarbeit

Tel.: 03943-58 3234

presse@koba-jobcenter-harz.de



Eigenbetrieb Kommunale Beschäftigungsagentur
Jobcenter Landkreis Harz



Kommunale
Jobcenter –

**Stark.
Sozial.
Vor Ort.**