

Arbeitsmarktreport

Zahlen. Daten. Fakten



Eigenbetrieb Kommunale Beschäftigungsagentur
Jobcenter Landkreis Harz



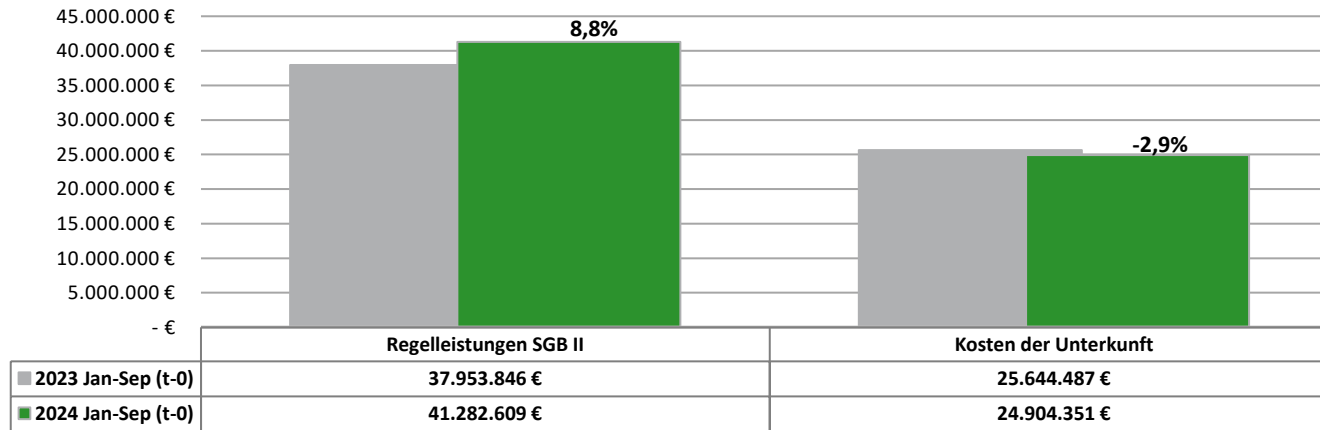
Kommunale
Jobcenter –

**Stark.
Sozial.
Vor Ort.**

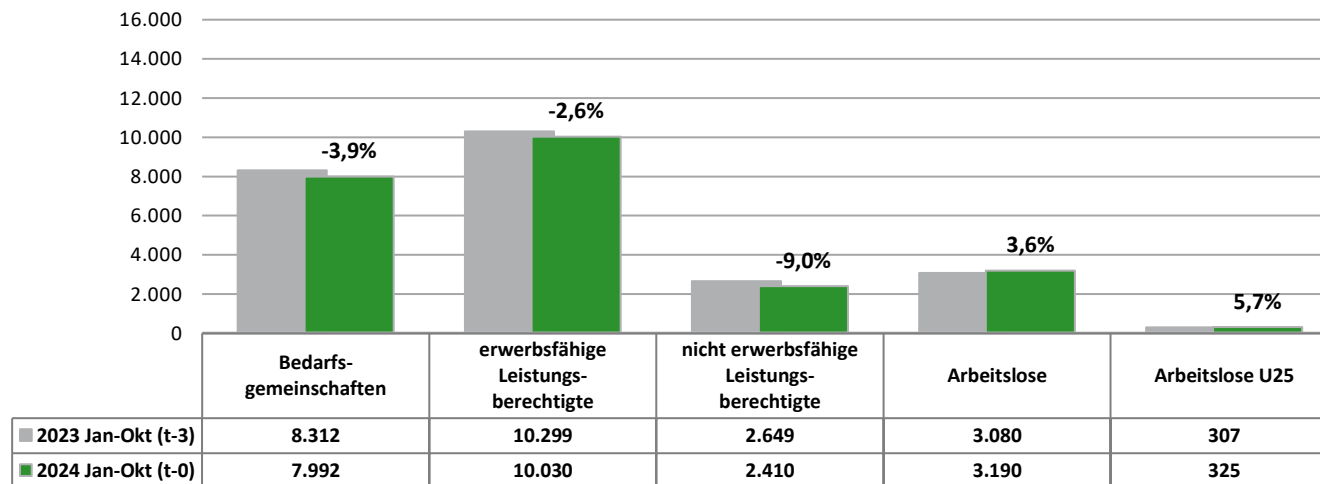


Berichtsmonat Oktober 2024

Veränderung passiver Leistungen SGB II 2023/2024



Veränderung Leistungsberechtigte 2023/2024



Okt 23 Nov 23 Dez 23 Jan 24 Feb 24 Mrz 24 Apr 24 Mai 24 Jun 24 Jul 24 Aug 24 Sep 24 Okt 24

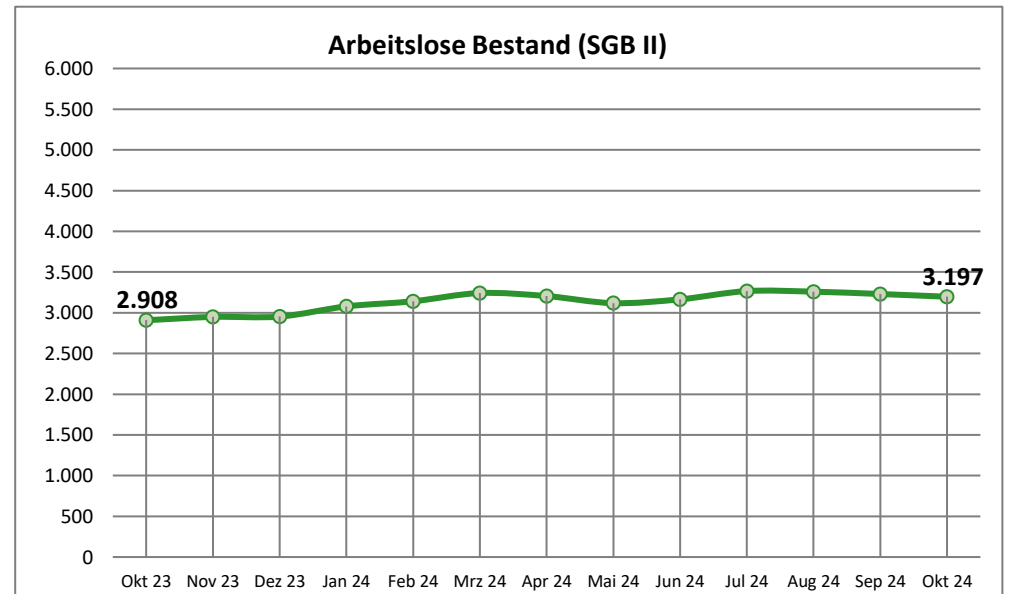
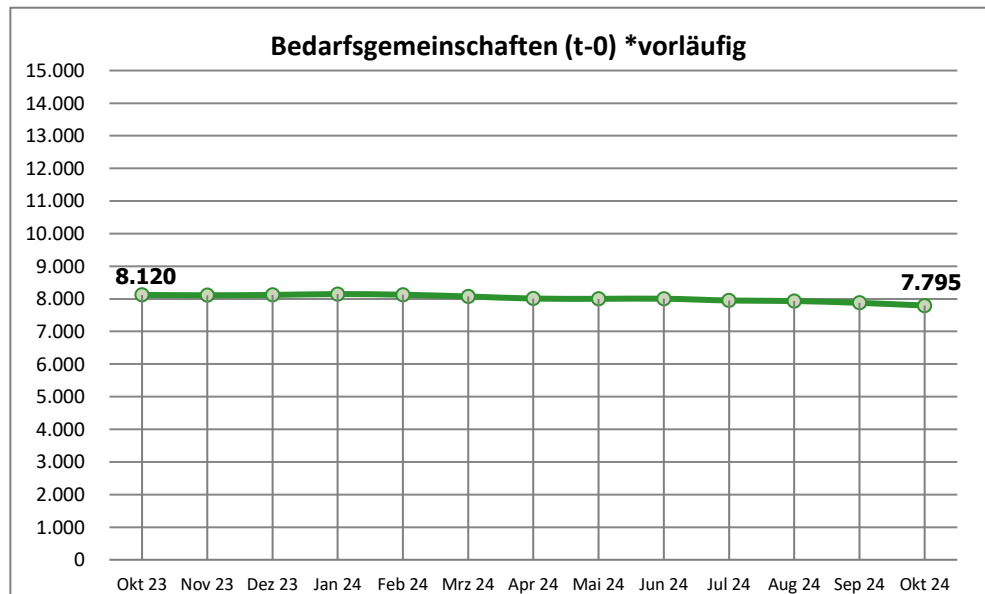
Arbeitslose Bestand

Arbeitslose Bestand (SGB II / SGB III) ¹⁾	5.002	5.120	5.286	5.876	5.941	5.846	5.562	5.368	5.427	5.660	5.612	5.535	5.462	✓
Arbeitslosenquote (SGB II / SGB III) ²⁾	4,9	5,0	5,2	5,7	5,8	5,7	5,4	5,2	5,2	5,5	5,4	5,3	5,3	✓
Arbeitslose Bestand (SGB II)	2.908	2.949	2.953	3.078	3.141	3.242	3.205	3.118	3.165	3.266	3.259	3.230	3.197	✓
Arbeitslosenquote (SGB II) ²⁾	2,8	2,9	2,9	3,0	3,1	3,2	3,1	3,0	3,1	3,1	3,1	3,1	3,1	✓
davon: Frauen	1.244	1.249	1.253	1.306	1.330	1.382	1.355	1.339	1.382	1.436	1.440	1.427	1.404	✓
davon: Männer	1.664	1.700	1.700	1.772	1.811	1.860	1.850	1.779	1.783	1.830	1.819	1.803	1.793	✓
davon: unter 25 Jahre	273	285	292	314	297	297	314	305	322	337	367	361	335	✓
davon: 55 Jahre und älter	500	519	513	549	590	602	599	577	592	589	570	574	578	↗

Leistungsempfänger

Bedarfsgemeinschaften (t-0) *vorläufig	8.120	8.110	8.120	8.146	8.126	8.073	8.009	8.001	8.005	7.949	7.934	7.877	7.795	✓
Bedarfsgemeinschaften (t-3) *nach 3 Monaten	8.124	8.096	8.132	8.169	8.160	8.117	8.061	8.037	8.039	8.117	n.n.	n.n.	n.n.	↗
erwerbsfähige Leistungsberechtigte	10.182	10.019	10.058	10.148	10.162	10.073	10.030	10.073	10.159	10.067	9.999	9.843	9.742	✓
nicht erwerbsfähige Leistungsberechtigte	2.535	2.501	2.490	2.473	2.438	2.428	2.413	2.404	2.417	2.425	2.399	2.349	2.351	✓

¹⁾ Quelle: Statistik der Bundesagentur für Arbeit ²⁾ Die Arbeitslosenquoten beziehen sich auf alle zivile Erwerbspersonen.



Jun 23 Jul 23 Aug 23 Sep 23 Okt 23 Nov 23 Dez 23 Jan 24 Feb 24 Mrz 24 Apr 24 Mai 24 Jun 24 Jun.23 / Jun.24

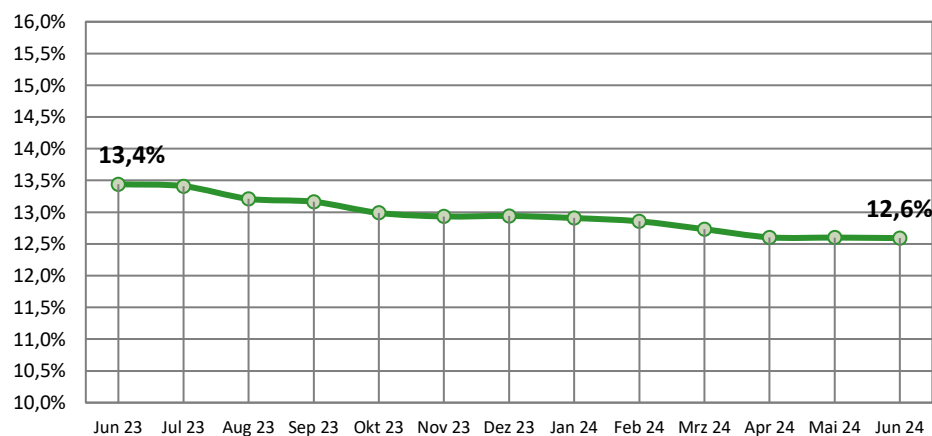
t-3 Daten (Stand: Oktober 2024)

	Jun 23	Jul 23	Aug 23	Sep 23	Okt 23	Nov 23	Dez 23	Jan 24	Feb 24	Mrz 24	Apr 24	Mai 24	Jun 24	Veränderung		
Bedarfsgemeinschaften	8.289	8.252	8.233	8.152	8.124	8.096	8.132	8.169	8.160	8.117	8.061	8.037	8.039	-250	-3,0%	↘
davon: Partner-BG mit Kindern (beide alo)	87	77	72	77	69	68	69	73	80	85	84	82	89	2	2,3%	↗
erwerbsfähige Leistungsberechtigte (ELB)	10.260	10.261	10.234	10.141	10.116	10.067	10.115	10.172	10.174	10.132	10.092	10.071	10.054	-206	-2,0%	↘
davon: Alleinerziehende	1.379	1.376	1.352	1.335	1.314	1.302	1.309	1.313	1.308	1.290	1.272	1.269	1.266	-113	-8,2%	↘
% Anteil AlleinE/ELB	13,4%	13,4%	13,2%	13,2%	13,0%	12,9%	12,9%	12,9%	12,9%	12,7%	12,6%	12,6%	12,6%	-0,8		↘
davon: Langzeitleistungsbeziehende LZB	6.872	6.851	6.810	6.768	6.747	6.707	6.705	6.722	6.694	7.067	7.150	7.206	7.254	382	5,6%	↗
% Anteil LZB/ELB	67,0%	66,8%	66,5%	66,7%	66,7%	66,6%	66,3%	66,1%	65,8%	69,7%	70,8%	71,6%	72,2%	5,2		↗
davon: LZB mit Einkommen	1.217	1.222	1.206	1.209	1.148	1.179	1.169	1.166	1.123	1.159	1.191	1.190	1.195	-22	-1,8%	↘
% Anteil LZB Einkommen/LZB	17,7%	17,8%	17,7%	17,9%	17,0%	17,6%	17,4%	17,3%	16,8%	16,4%	16,7%	16,5%	16,5%	-1,2		↘
davon: ALGI-Aufstocker	169	153	151	141	143	134	140	158	150	155	167	162	146	-23	-13,6%	↘
% Anteil ALGI-Aufstocker/ELB	1,6%	1,5%	1,5%	1,4%	1,4%	1,3%	1,4%	1,6%	1,5%	1,5%	1,7%	1,6%	1,5%	-0,2		↘
davon: abhängige Erwerbstätige	1.544	1.617	1.616	1.628	1.646	1.611	1.612	1.628	1.557	1.555	1.559	1.556	1.556	12	0,8%	↗
davon: selbstständig Erwerbstätige mit EK	97	95	93	98	93	93	91	88	89	88	94	92	90	-7	-7,2%	↘
% Anteil Erwerbstätige/ELB	16,0%	16,7%	16,7%	17,0%	17,2%	16,9%	16,8%	16,9%	16,2%	16,2%	16,4%	16,4%	16,4%	0,4		↗

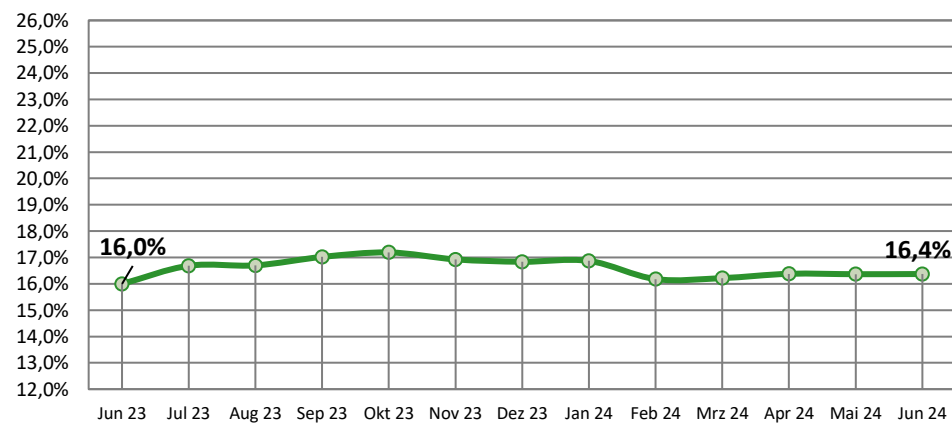
* Statistik der Bundesagentur für Arbeit, Statistik-Service-Ost; Grundsicherung für Arbeitsuchende nach dem SGB II

Den enthaltenen Daten liegt durchgängig eine Wartezeit von 3 Monaten zugrunde. Durch die Wartezeit wird gewährleistet, dass die Daten weitgehend vollständig vorliegen. Verzögerungen ergeben sich z. B. durch nachträgliche Bewilligungen.

Anteil Alleinerziehender an ELB t-3



Anteil Erwerbstätiger an ELB t-3



11.09.24 Zugang Abgang 14.10.24 Zugänge seit Jahresbeginn

Aktive Arbeitsmarktpolitik*

	11.09.24	Zugang	Abgang	14.10.24	Zugänge seit Jahresbeginn
A: Aktivierung und berufliche Eingliederung					
Vermittlungsbudget § 44 SGBIII "Anbahnung versicherungspflichtige Beschäftigung oder Ausbildung"	0	23	23	0	166
Vermittlungsbudget § 44 SGBIII "Aufnahme versicherungspflichtige Beschäftigung oder Ausbildung"	52	20	40	32	262
Aktivierung und berufliche Eingliederung § 45 SGBIII - Zuweisung TM	129	21	27	123	340
Aktivierung und berufliche Eingliederung § 45 SGBIII - Zuweisung (TMB)	2	2	4	0	116
Aktivierung und berufliche Eingliederung § 45/115 Nr. 1 SGBIII - Zuweisung (ReHa)	0	0	0	0	0
Aktivierungs- und Vermittlungsgutscheine § 45 SGBIII	157	23	29	151	361
Probebeschäftigung behinderter Menschen § 46 SGBIII	2	0	1	1	5
B: Berufsauswahl und Berufsausbildung					
Zuschüsse Ausbildungsvergütung (schwer)behinderter Menschen - § 73 SGBIII	4	0	0	4	1
Förderung Berufsausbildung - § 74 SGBIII (BaE)	11	1	0	12	4
Förderung Berufsausbildung - § 74 SGBIII (abH)	0	0	0	0	0
Einstiegsqualifizierung § 54a SGBIII	1	2	0	3	3
C: Berufliche Weiterbildung					
Berufliche Weiterbildung § 81 SGBIII i.V.m. § 115 Nr. 3 SGB III (Reha)	6	0	2	4	4
Berufliche Weiterbildung § 81 SGBIII (FbW)	54	35	19	70	91
Förderung durch Vergaberecht / Zuweisung - § 16 Abs.3a SGBII (ReHa)	0	0	0	0	0
Förderung durch Vergaberecht / Zuweisung - § 16 Abs. 3a SGBII (FbW)	0	0	0	0	0
D: Aufnahme einer Erwerbstätigkeit					
Eingliederungszuschuss (EGZ) § 88 SGBIII	121	11	16	116	166
Eingliederungszuschuss Schwerbehinderte (EGZ-SB) § 90 SGBIII	22	1	2	21	9
Einstiegsgeld §16b SGBII (selbständige Erwerbstätigkeit)	0	0	0	0	0
Förderung Selbständiger §16c	7	0	0	7	9
Eingliederung von Langzeitarbeitslosen 16e - EVL	8	0	0	8	1
E: Beschäftigung schaffende Maßnahmen					
Arbeitsgelegenheiten (MAE) § 16d SGBII	328	63	71	320	631
Förderung von Arbeitsverhältnissen (FAV) - § 16e SGBII	0	0	0	0	0
Teilhabe am Arbeitsmarkt 16i - TaAM	84	2	7	79	19
F: Sonstige und Freie Förderung					
Freie Förderung § 16f SGBII	2	0	1	1	9
Kommunale Eingliederungsleistungen - § 16a SGB II	0	5	5	0	117
G: Drittfinanzierte Förderung					
Integrationskurs	261	0	16	245	307
Sprachförderung	29	0	7	22	69
Teilnehmerbestand in Maßnahmen:	1.280	209	270	1.219	2.690
Teilnehmereintritte in Maßnahmen:	2.481	209			2.690

Ausbildungsjahr

01.10.2023-30.09.2024

interne Datenerhebung

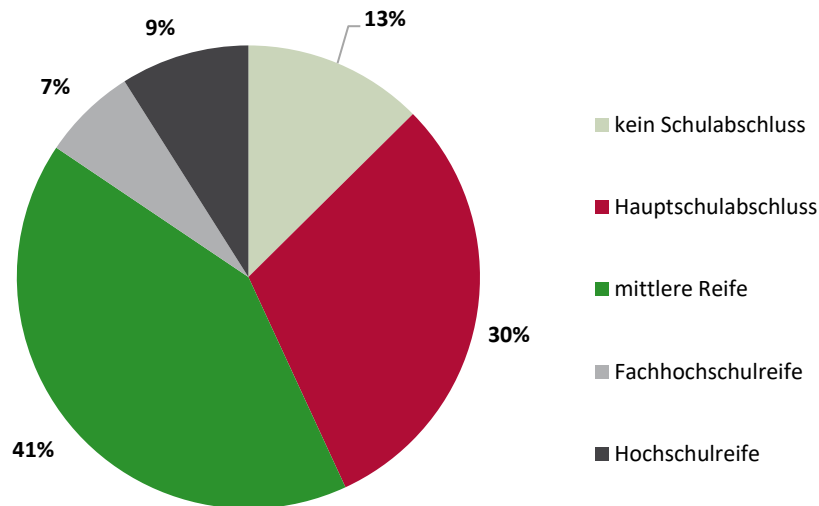
Versorgungsstatus zum 30.09.2022

	Gesamt	einmündende Bewerber	andere ehemalige Bewerber	andere ehemalige Bewerber mit Alternative	unversorgte Bewerber
Bewerber für Berufsausbildungsstellen	122	56	35	25	6
Bewerber für schulische Ausbildung, Studienplatz und öffentliches Dienstverhältnis, Sonstige	45	33	7	4	1

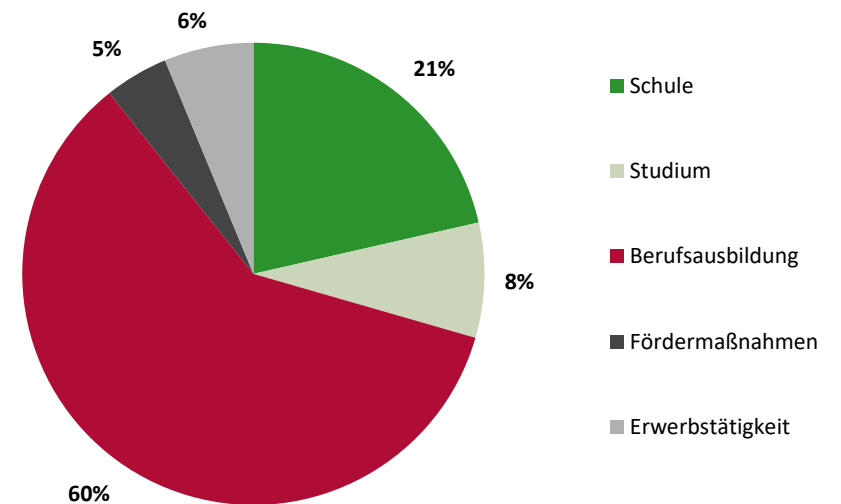
Bewerber nach Alter



Bewerber nach Schulabschluss



Verbleib der einmündenden Bewerber und der Bewerber mit Alternative zum 30.09.2024



Gesamt

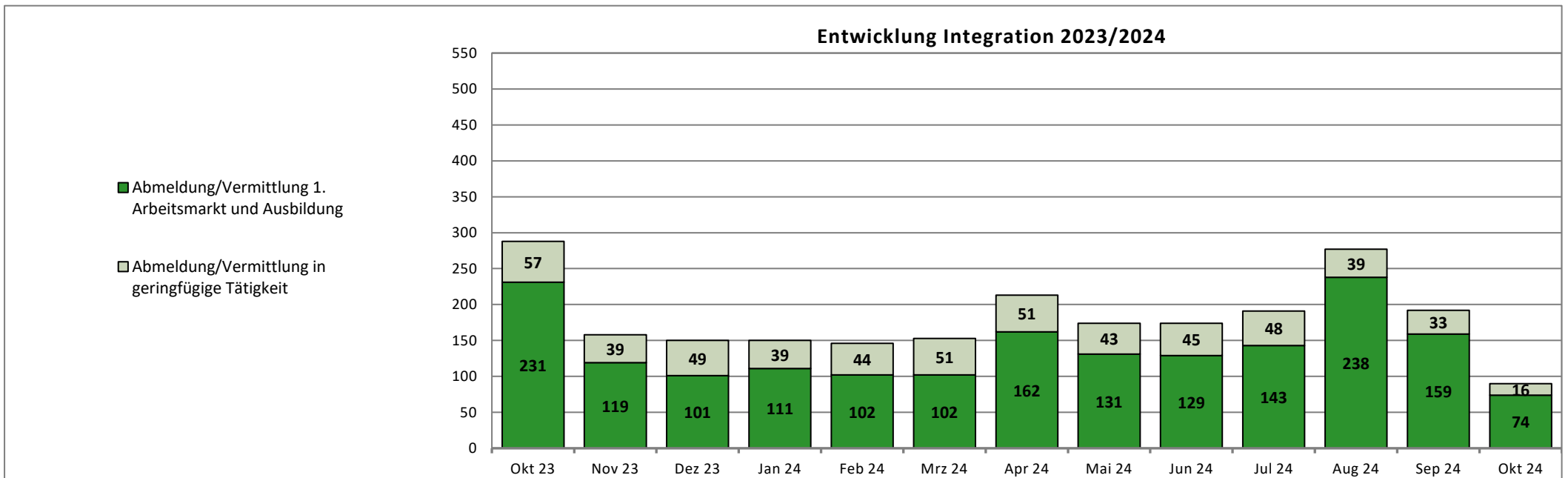
2024 12.10.23 13.11.23 13.12.23 15.01.24 14.02.24 13.03.24 15.04.24 15.05.24 13.06.24 15.07.24 14.08.24 11.09.24 14.10.24

Integration in Arbeit und Ausbildung*

Abmeldung/Vermittlung 1. Arbeitsmarkt und Ausbildung	1.240	231	119	101	111	102	102	162	131	129	143	238	159	74
davon: sv-pfl. Beschäftigung >15h	1.038	141	108	97	106	98	95	155	125	125	141	127	107	65
davon: Selbständigkeit >15h	30	5	2	3	3	2	4	4	5	4	2	2	4	3
davon: Abmeldung/Vermittlung in Ausbildung	172	85	9	1	2	2	3	3	1	0	0	109	48	6
davon: U25	323	97	28	17	22	20	20	23	21	24	26	113	59	17
davon: U30	139	28	14	14	9	13	11	19	14	9	13	35	15	10
davon: U50	582	83	56	54	62	47	55	92	75	72	69	67	71	34
davon: U65	196	23	21	16	18	22	16	28	21	24	35	23	14	13

*Änderung Datenlage: ab 01.01.17 werden die Aufstocker ALGI integrationsseitig von der Agentur für Arbeit betreut. Die Integrationen werden zukünftig anteilig um diese Personengruppe sinken!

Abmeldung/Vermittlung in geringfügige Tätigkeit	370	57	39	49	39	44	51	51	43	45	48	39	33	16
---	-----	----	----	----	----	----	----	----	----	----	----	----	----	----

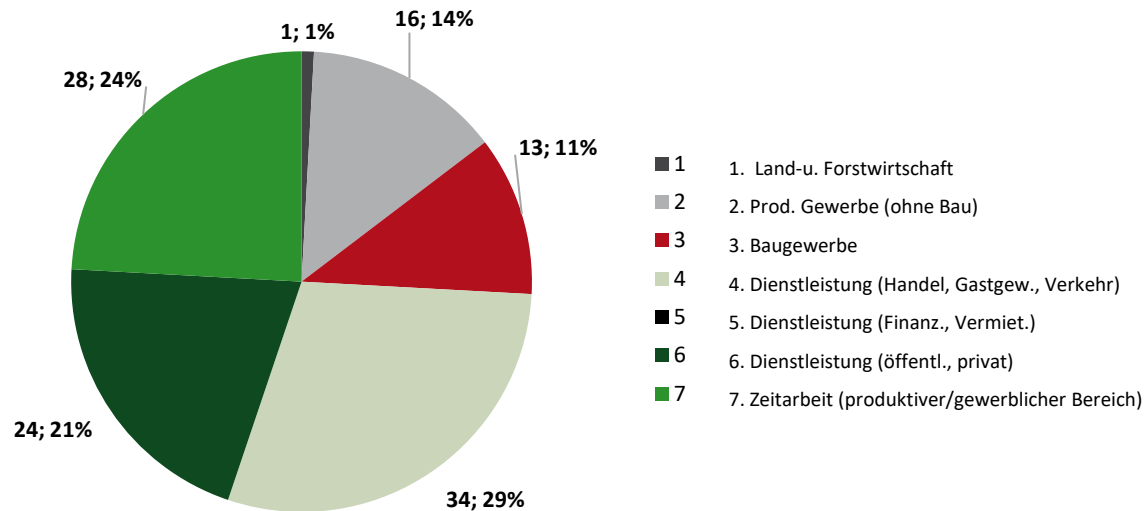


Endbestand
 31.Dez 2023 Jan 24 Feb 24 Mrz 24 Apr 24 Mai 24 Jun 24 Jul 24 Aug 24 Sep 24 Okt 24 Nov 24 Dez 24 Summe

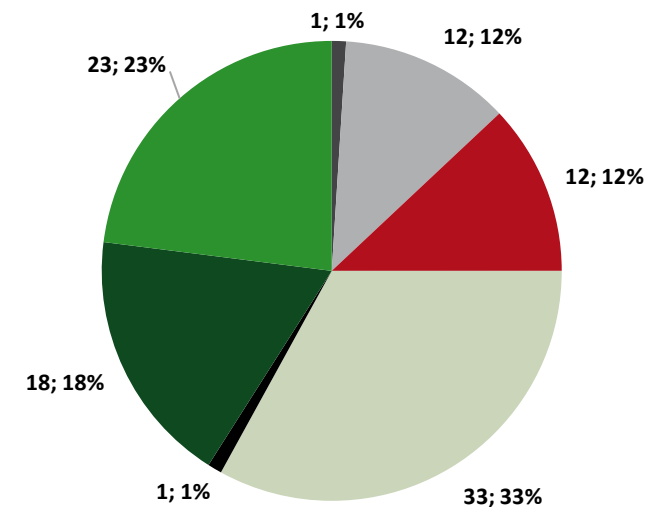
Übersicht Stellen (sozialversicherungspflichtig)

Zugänge gemeldete / akquirierte Stellen im Berichtsmonat	-	67	100	115	128	118	120	95	121	100	116			1.080
Bereinigung offener Stellenangebote durch nicht zu besetzende / nicht mehr vakante Stellen	-													0
Bestand offener Stellen im Berichtsmonat	37	50	77	88	125	146	161	133	159	166	182	182	182	182
besetzte Stellen - Vermittlungen auf alle offenen Stellenangebote	-	54	73	104	91	97	105	123	95	93	100			935

Zugänge Stellen im Berichtsmonat



Besetzte Stellen im Berichtsmonat



Jan 24 Feb 24 Mrz 24 Apr 24 Mai 24 Jun 24 Jul 24 Aug 24 Sep 24 Okt 24 Nov 24 Dez 24 Gesamt 2024

Leistungen SGBII

Regelleistung (BG/SOG)	4.739.867 €	4.526.901 €	4.554.459 €	4.638.394 €	4.614.106 €	4.529.818 €	4.624.114 €	4.602.571 €	4.452.378 €				41.282.609 €
Veränderung VJM	8,88%	4,35%	3,76%	6,59%	7,98%	9,91%	13,71%	13,39%	11,30%				8,77%
Passiv-Aktiv-Transfer (PAT)	81.143 €	85.920 €	78.400 €	82.717 €	77.607 €	70.647 €	67.273 €	65.897 €	67.500 €				677.103 €
Kosten der Unterkunft	2.853.385 €	2.729.813 €	2.745.787 €	2.774.627 €	2.730.161 €	2.738.201 €	2.827.322 €	2.785.280 €	2.719.775 €				24.904.351 €
Veränderung VJM	1,13%	-3,59%	-9,37%	-6,75%	-6,93%	-3,82%	1,62%	1,60%	1,40%				-2,89%
einmalige Leistungen §§ 22 Abs. 5,6 u. 24 Abs.3	31.749 €	18.826 €	28.348 €	27.275 €	13.108 €	29.684 €	42.178 €	40.995 €	35.837 €				268.000 €
Veränderung VJM	24,67%	-58,97%	-56,53%	-40,76%	-73,10%	-42,99%	15,72%	17,13%	-9,67%				-32,07%
Leistungen zur Sozialversicherung	1.473.917 €	1.536.418 €	1.544.042 €	1.521.714 €	1.508.580 €	1.466.867 €	1.492.998 €	1.499.941 €	1.485.464 €				13.529.940 €
Veränderung VJM	0,02%	5,42%	4,54%	2,24%	4,20%	2,65%	-0,68%	3,81%	1,73%				2,64%
Summe Transferleist.	9.180.061 €	8.897.878 €	8.951.035 €	9.044.727 €	8.943.562 €	8.835.218 €	9.053.884 €	8.994.685 €	8.760.953 €				80.662.003 €
Veränderung VJM	5,18%	1,65%	-1,00%	1,15%	1,83%	3,61%	7,03%	7,62%	6,03%				3,61%
Leistungen zur Eingliederung inkl. BP	612.969 €	810.492 €	862.971 €	812.901 €	865.529 €	868.086 €	882.513 €	719.439 €	650.247 €				7.085.146 €
Veränderung VJM	-3,75%	-10,81%	-14,10%	-11,17%	-11,04%	-2,00%	-2,78%	-15,37%	-30,13%				-11,57%
Verwaltungskosten	1.616.341 €	1.614.640 €	1.603.646 €	1.670.536 €	1.664.664 €	1.565.367 €	1.639.233 €	1.646.205 €	1.568.073 €				14.588.704 €
Veränderung VJM	8,38%	7,84%	9,96%	9,65%	9,54%	-12,49%	4,19%	2,60%	2,61%				4,32%
KdU pro BG	349 €	335 €	338 €	344 €	340 €	341 €	356 €	350 €	346 €				
BG/SOG pro BG	580 €	555 €	561 €	575 €	574 €	563 €	582 €	579 €	566 €				

Jan 23 Feb 23 Mrz 23 Apr 23 Mai 23 Jun 23 Jul 23 Aug 23 Sep 23 Okt 23 Nov 23 Dez 23 Gesamt 2023

Regelleistung (BG/SOG)	4.353.427 €	4.338.371 €	4.389.414 €	4.351.763 €	4.273.305 €	4.121.255 €	4.066.700 €	4.059.096 €	4.000.515 €	4.099.513 €	3.928.493 €	4.071.589 €	50.053.442 €
Passiv-Aktiv-Transfer (PAT)	54.067 €	80.327 €	80.200 €	80.377 €	80.083 €	78.260 €	70.400 €	77.283 €	79.800 €	86.047 €	91.883 €	98.010 €	956.737 €
Kosten der Unterkunft	2.821.523 €	2.831.486 €	3.029.558 €	2.975.573 €	2.933.374 €	2.847.088 €	2.782.210 €	2.741.371 €	2.682.304 €	2.825.486 €	2.777.039 €	2.764.526 €	34.011.538 €
einmalige Leistungen §§ 22 Abs. 5,6 u. 24 Abs.3	25.466 €	45.885 €	65.214 €	46.041 €	48.724 €	52.073 €	36.447 €	34.999 €	39.672 €	40.233 €	33.425 €	23.907 €	492.087 €
Leistungen zur Sozialversicherung	1.473.616 €	1.457.372 €	1.477.046 €	1.488.356 €	1.447.708 €	1.429.049 €	1.503.186 €	1.444.875 €	1.460.210 €	1.434.861 €	1.422.682 €	1.467.490 €	17.506.452 €
Summe Transferleist.	8.728.099 €	8.753.442 €	9.041.432 €	8.942.109 €	8.783.194 €	8.527.726 €	8.458.943 €	8.357.623 €	8.262.502 €	8.486.140 €	8.253.524 €	8.425.522 €	103.020.256 €
Leistungen zur Eingliederung inkl. BP	636.827 €	908.697 €	1.004.599 €	915.111 €	972.949 €	885.814 €	907.737 €	850.050 €	930.645 €	943.235 €	1.123.776 €	1.412.379 €	11.491.819 €
Verwaltungskosten	1.491.401 €	1.497.319 €	1.458.366 €	1.523.567 €	1.519.728 €	1.788.743 €	1.573.270 €	1.604.472 €	1.528.248 €	1.598.070 €	2.534.363 €	1.824.145 €	19.941.693 €
KdU pro BG	335 €	335 €	359 €	354 €	351 €	343 €	337 €	333 €	329 €	347 €	343 €	337 €	
BG/SOG pro BG	516 €	514 €	520 €	518 €	512 €	497 €	493 €	493 €	491 €	504 €	486 €	497 €	

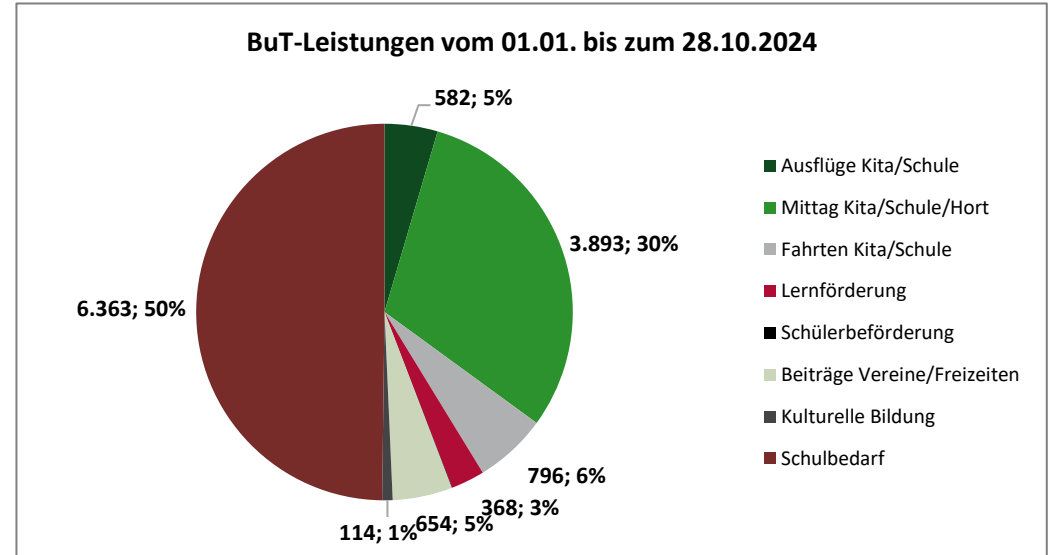
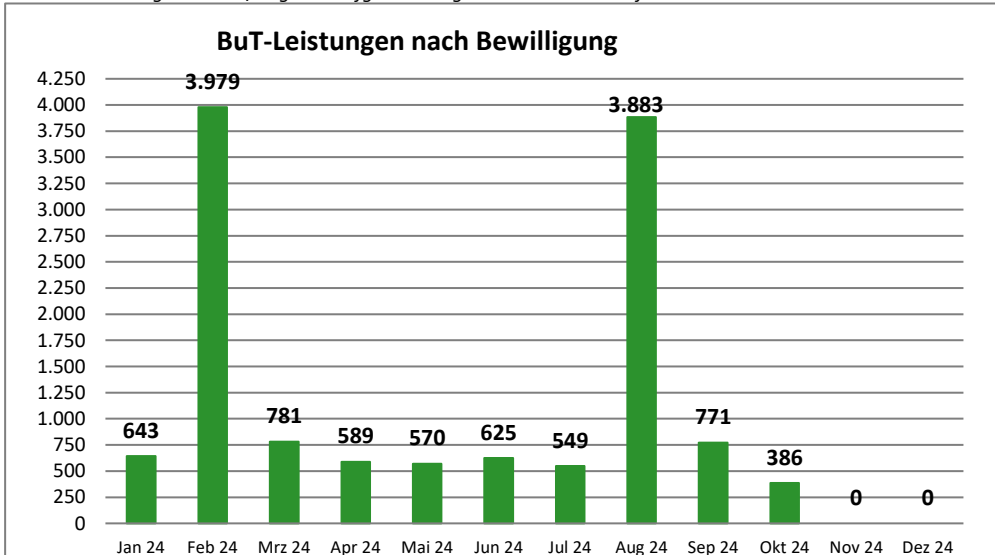
Quelle: Finanzbuchhaltung der KoBa. Die Werte stehen grundsätzlich frühestens am 10. Werktag nach dem jeweiligen Berichtmonat zur Verfügung.

Gesamt 2024 Jan 24 Feb 24 Mrz 24 Apr 24 Mai 24 Jun 24 Jul 24 Aug 24 Sep 24 Okt 24 Nov 24 Dez 24

BuT- Stand: 28.10.2024

gestellte Anträge	7.646	1.043	1.056	636	597	633	725	923	995	730	308		
beschiedene Anträge nach Rechtskreis	12.951	658	3.993	803	602	594	646	563	3.901	789	402		
dav: BKGG	4.898	302	1.293	317	272	268	286	288	1.380	348	144		
dav: SGB II	8.053	356	2.700	486	330	326	360	275	2.521	441	258		
dav: Bewilligung	12.776	643	3.979	781	589	570	625	549	3.883	771	386		
dav: Ablehnung/ Versagung/ Aufhebung/	175	15	14	22	13	24	21	14	18	18	16		
Bewilligungsquote	98,6%	97,7%	99,6%	97,3%	97,8%	96,0%	96,7%	97,5%	99,5%	97,7%	96,0%		
beschiedene Anträge nach bewilligter Leistung	12.776	643	3.979	781	589	570	625	549	3.883	771	386		
1-tägiger Schulausflug Kita/Schule	582	44	33	65	42	66	106	22	95	81	28		
Mittagsverpflegung Kita/Schule/Hort	3.893	382	561	450	338	327	329	400	434	415	257		
mehrtägige Kita-Fahrt/Klassenfahrt	796	91	142	110	99	85	70	40	54	71	34		
Lernförderung	368	38	77	42	36	20	12	1	71	64	7		
Schülerbeförderung	6	2	1	0	0	0	0	0	1	0	2		
Mitgliedsbeiträge Vereine/Teilnahme an Freizeiten	654	62	85	65	48	40	81	69	71	86	47		
Kulturelle Bildung	114	18	11	10	10	14	10	9	13	14	5		
Schulbedarf	6.363	6	3.069	39	16	18	17	8	3.144	40	6		
Leistungen BuT	2.126.343 €	158.210 €	364.011 €	214.062 €	177.737 €	162.663 €	200.486 €	184.360 €	438.607 €	226.206 €	n.n.	n.n.	n.n.

* die BuT Leistungen im Feb/Aug sind aufgrund des gezahlten Schulbedarfs erhöht



Inhaltliche Zusammenstellung und Herausgabe

Eigenbetrieb
Kommunale Beschäftigungsagentur
Jobcenter Landkreis Harz

38855 Wernigerode

Team Statistik und Controlling

Tel.: 03943-58 3239

333-StatistikControlling@koba-jobcenter-harz.de

Presse- und Öffentlichkeitsarbeit

Tel.: 03943-58 3234

presse@koba-jobcenter-harz.de



Eigenbetrieb Kommunale Beschäftigungsagentur
Jobcenter Landkreis Harz

KOMMUNEN
für Arbeit

Kommunale
Jobcenter –

**Stark.
Sozial.
Vor Ort.**