

Arbeitsmarktreport

Zahlen. Daten. Fakten



Eigenbetrieb Kommunale Beschäftigungsagentur
Jobcenter Landkreis Harz



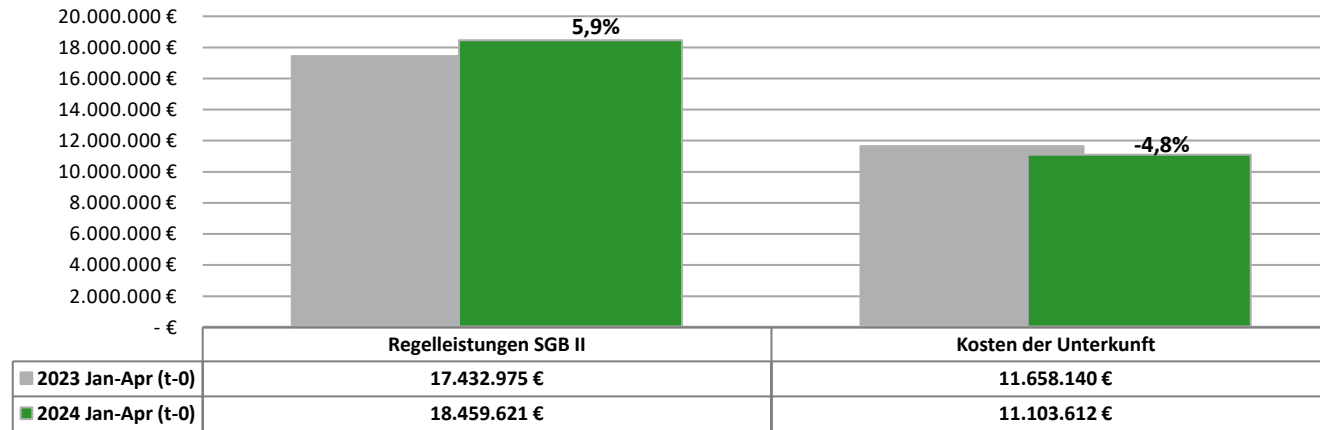
Kommunale
Jobcenter –

**Stark.
Sozial.
Vor Ort.**

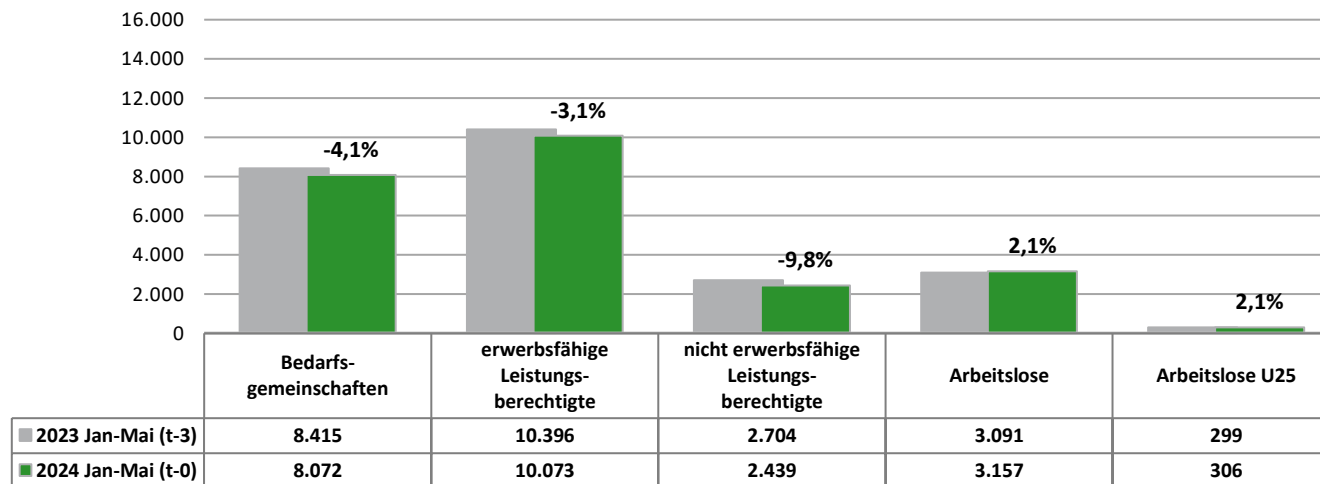


Berichtsmonat Mai 2024

Veränderung passiver Leistungen SGB II 2023/2024



Veränderung Leistungsberechtigte 2023/2024



Mai 23 Jun 23 Jul 23 Aug 23 Sep 23 Okt 23 Nov 23 Dez 23 Jan 24 Feb 24 Mrz 24 Apr 24 Mai 24

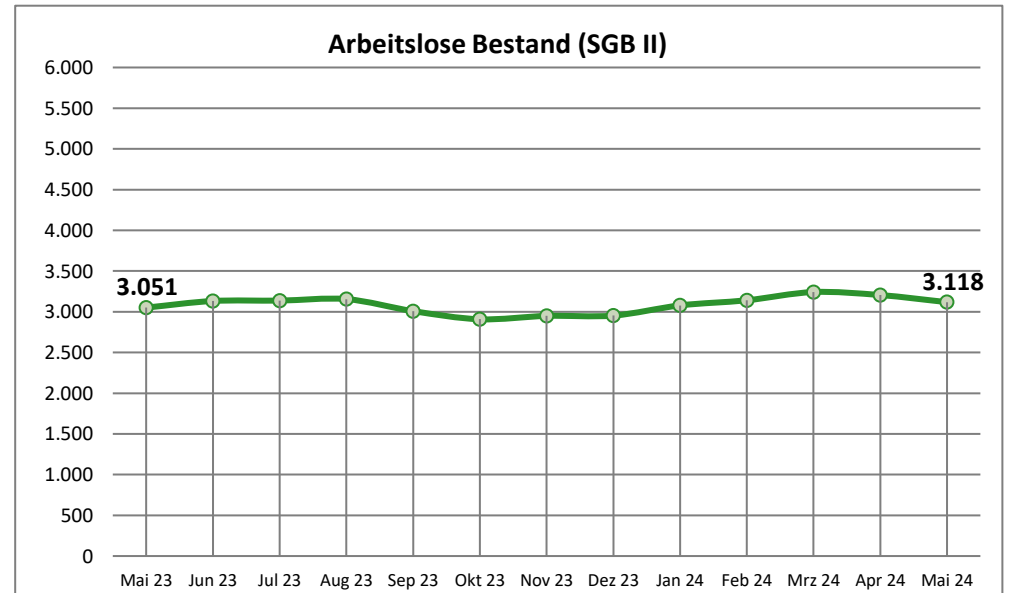
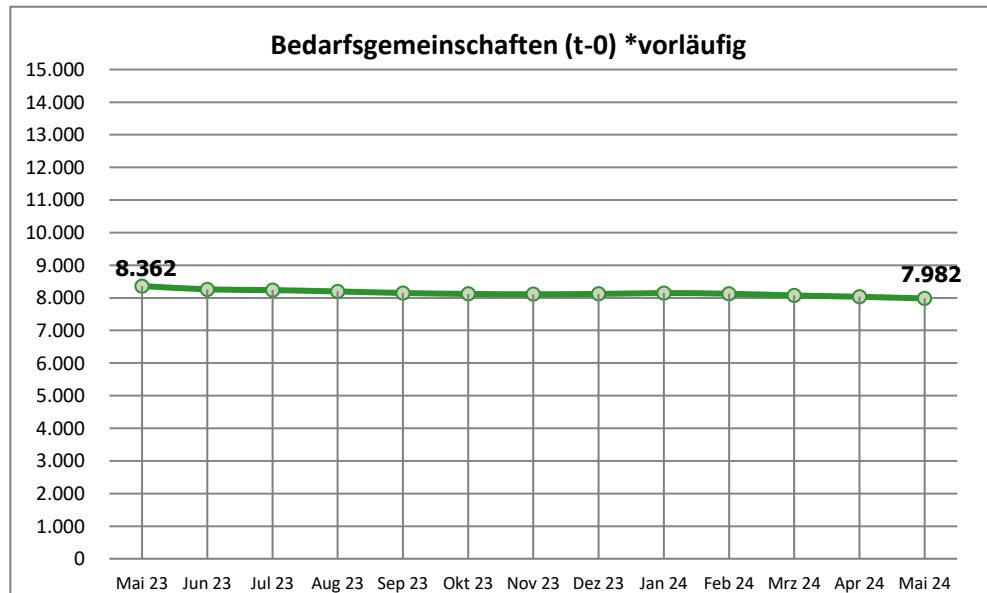
Arbeitslose Bestand

Arbeitslose Bestand (SGB II / SGB III) ¹⁾	5.289	5.221	5.326	5.421	5.076	5.002	5.120	5.286	5.876	5.941	5.846	5.562	5.368	✓
Arbeitslosenquote (SGB II / SGB III) ²⁾	5,2	5,1	5,2	5,3	5,0	4,9	5,0	5,2	5,7	5,8	5,7	5,4	5,2	✓
Arbeitslose Bestand (SGB II)	3.051	3.132	3.137	3.155	3.008	2.908	2.949	2.953	3.078	3.141	3.242	3.205	3.118	✓
Arbeitslosenquote (SGB II) ²⁾	3,0	3,1	3,1	3,1	2,9	2,8	2,9	2,9	3,0	3,1	3,2	3,1	3,0	✓
davon: Frauen	1.288	1.317	1.336	1.357	1.292	1.244	1.249	1.253	1.306	1.330	1.382	1.355	1.339	✓
davon: Männer	1.763	1.815	1.801	1.798	1.716	1.664	1.700	1.700	1.772	1.811	1.860	1.850	1.779	✓
davon: unter 25 Jahre	297	297	326	368	313	273	285	292	314	297	297	315	305	✓
davon: 55 Jahre und älter	505	527	510	491	497	500	519	513	549	590	602	599	577	✓

Leistungsempfänger

Bedarfsgemeinschaften (t-0) *vorläufig	8.362	8.261	8.237	8.196	8.149	8.120	8.110	8.120	8.146	8.126	8.073	8.033	7.982	✓
Bedarfsgemeinschaften (t-3) *nach 3 Monaten	8.354	8.289	8.252	8.233	8.152	8.124	8.096	8.132	8.169	n.n.	n.n.	n.n.	n.n.	↗
erwerbsfähige Leistungsberechtigte	10.359	10.363	10.321	10.272	10.181	10.182	10.019	10.058	10.148	10.162	10.073	10.026	9.958	✓
nicht erwerbsfähige Leistungsberechtigte	2.692	2.645	2.642	2.594	2.571	2.535	2.501	2.490	2.473	2.438	2.428	2.439	2.418	✓

¹⁾ Quelle: Statistik der Bundesagentur für Arbeit ²⁾ Die Arbeitslosenquoten beziehen sich auf alle zivile Erwerbspersonen.



Jan 23 Feb 23 Mrz 23 Apr 23 Mai 23 Jun 23 Jul 23 Aug 23 Sep 23 Okt 23 Nov 23 Dez 23 Jan 24 Jan.23 / Jan.24

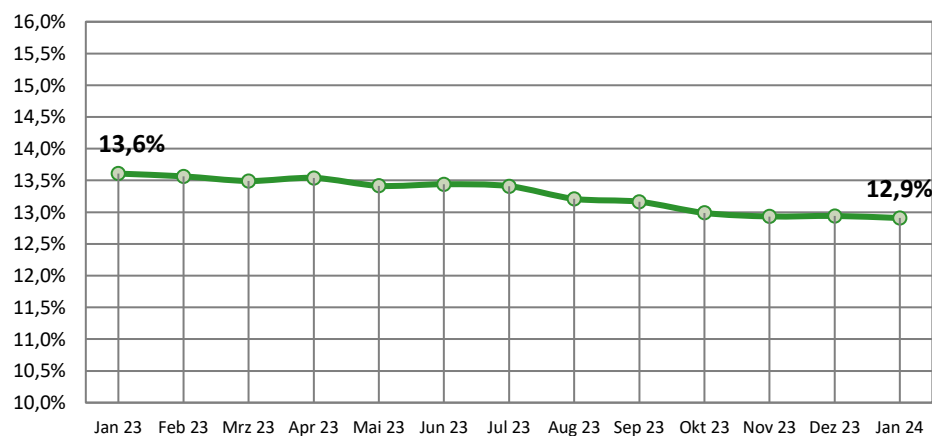
t-3 Daten (Stand: Mai 2024)

	Jan 23	Feb 23	Mrz 23	Apr 23	Mai 23	Jun 23	Jul 23	Aug 23	Sep 23	Okt 23	Nov 23	Dez 23	Jan 24	Veränderung		
Bedarfsgemeinschaften	8.429	8.442	8.447	8.401	8.354	8.289	8.252	8.233	8.152	8.124	8.096	8.132	8.169	-260	-3,1%	↘
davon: Partner-BG mit Kindern (beide alo)	85	94	93	88	89	87	77	72	77	69	68	69	73	-12	-14,1%	↘
erwerbsfähige Leistungsberechtigte (ELB)	10.420	10.424	10.421	10.384	10.331	10.260	10.261	10.234	10.141	10.116	10.067	10.115	10.172	-248	-2,4%	↘
davon: Alleinerziehende	1.418	1.414	1.406	1.406	1.386	1.379	1.376	1.352	1.335	1.314	1.302	1.309	1.313	-105	-7,4%	↘
% Anteil AlleinE/ELB	13,6%	13,6%	13,5%	13,5%	13,4%	13,4%	13,4%	13,2%	13,2%	13,0%	12,9%	12,9%	12,9%	-0,7		↘
davon: Langzeitleistungsbeziehende LZB	7.034	7.002	6.967	6.903	6.897	6.872	6.851	6.810	6.768	6.747	6.707	6.705	6.722	-312	-4,4%	↘
% Anteil LZB/ELB	67,5%	67,2%	66,9%	66,5%	66,8%	67,0%	66,8%	66,5%	66,7%	66,7%	66,6%	66,3%	66,1%	-1,4		↘
davon: LZB mit Einkommen	1.303	1.259	1.246	1.232	1.238	1.217	1.222	1.206	1.209	1.148	1.179	1.169	1.166	-137	-10,5%	↘
% Anteil LZB Einkommen/LZB	18,5%	18,0%	17,9%	17,8%	17,9%	17,7%	17,8%	17,7%	17,9%	17,0%	17,6%	17,4%	17,3%	-1,2		↘
davon: ALGI-Aufstocker	187	191	192	183	176	169	153	151	141	143	134	140	158	-29	-15,5%	↘
% Anteil ALGI-Aufstocker/ELB	1,8%	1,8%	1,8%	1,8%	1,7%	1,6%	1,5%	1,5%	1,4%	1,4%	1,3%	1,4%	1,6%	-0,2		↘
davon: abhängige Erwerbstätige	1.561	1.521	1.467	1.575	1.572	1.544	1.617	1.616	1.628	1.646	1.611	1.612	1.628	67	4,3%	↗
davon: selbstständig Erwerbstätige mit EK	100	97	94	102	98	97	95	93	98	93	93	91	88	-12	-12,0%	↘
% Anteil Erwerbstätige/ELB	15,9%	15,5%	15,0%	16,1%	16,2%	16,0%	16,7%	16,7%	17,0%	17,2%	16,9%	16,8%	16,9%	0,9		↗

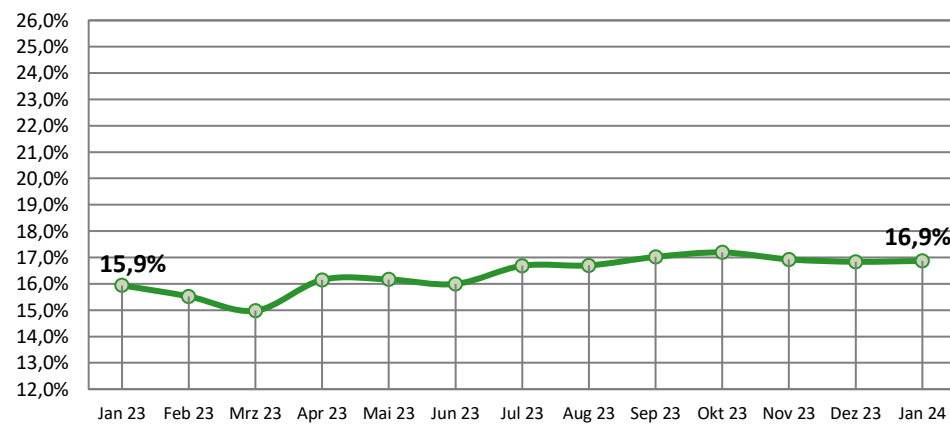
* Statistik der Bundesagentur für Arbeit, Statistik-Service-Ost; Grundsicherung für Arbeitsuchende nach dem SGB II

Den enthaltenen Daten liegt durchgängig eine Wartezeit von 3 Monaten zugrunde. Durch die Wartezeit wird gewährleistet, dass die Daten weitgehend vollständig vorliegen. Verzögerungen ergeben sich z. B. durch nachträgliche Bewilligungen.

Anteil Alleinerziehender an ELB t-3



Anteil Erwerbstätiger an ELB t-3



15.04.24 Zugang Abgang 15.05.24 Zugänge seit Jahresbeginn

Aktive Arbeitsmarktpolitik*

	15.04.24	Zugang	Abgang	15.05.24	Zugänge seit Jahresbeginn
A: Aktivierung und berufliche Eingliederung					
Vermittlungsbudget § 44 SGBIII "Anbahnung versicherungspflichtige Beschäftigung oder Ausbildung"	0	23	23	0	96
Vermittlungsbudget § 44 SGBIII "Aufnahme versicherungspflichtige Beschäftigung oder Ausbildung"	37	23	26	34	104
Aktivierung und berufliche Eingliederung § 45 SGBIII - Zuweisung TM	113	25	28	110	145
Aktivierung und berufliche Eingliederung § 45 SGBIII - Zuweisung (TMB)	8	8	13	3	52
Aktivierung und berufliche Eingliederung § 45/115 Nr. 1 SGBIII - Zuweisung (ReHa)	0	0	0	0	0
Aktivierungs- und Vermittlungsgutscheine § 45 SGBIII	118	44	23	139	147
Probebeschäftigung behinderter Menschen § 46 SGBIII	2	0	1	1	2
B: Berufsauswahl und Berufsausbildung					
Zuschüsse Ausbildungsvergütung (schwer)behinderter Menschen - § 73 SGBIII	5	0	0	5	0
Förderung Berufsausbildung - § 74 SGBIII (BaE)	13	0	0	13	0
Förderung Berufsausbildung - § 74 SGBIII (abH)	0	0	0	0	0
Einstiegsqualifizierung § 54a SGBIII	2	0	0	2	0
C: Berufliche Weiterbildung					
Berufliche Weiterbildung § 81 SGBIII i.V.m. § 115 Nr. 3 SGB III (Reha)	6	2	2	6	2
Berufliche Weiterbildung § 81 SGBIII (FbW)	63	2	4	61	20
Förderung durch Vergaberecht / Zuweisung - § 16 Abs.3a SGBII (ReHa)	0	0	0	0	0
Förderung durch Vergaberecht / Zuweisung - § 16 Abs. 3a SGBII (FbW)	0	0	0	0	0
D: Aufnahme einer Erwerbstätigkeit					
Eingliederungszuschuss (EGZ) § 88 SGBIII	85	16	15	86	73
Eingliederungszuschuss Schwerbehinderte (EGZ-SB) § 90 SGBIII	23	0	0	23	4
Einstiegsgeld §16b SGBII (selbständige Erwerbstätigkeit)	0	0	0	0	0
Förderung Selbständiger §16c	14	1	0	15	2
Eingliederung von Langzeitarbeitslosen 16e - EVL	10	0	1	9	0
E: Beschäftigung schaffende Maßnahmen					
Arbeitsgelegenheiten (MAE) § 16d SGBII	341	35	15	361	334
Förderung von Arbeitsverhältnissen (FAV) - § 16e SGBII	0	0	0	0	0
Teilhabe am Arbeitsmarkt 16i - TaAM	98	2	3	97	10
F: Sonstige und Freie Förderung					
Freie Förderung § 16f SGBII	1	0	0	1	3
Kommunale Eingliederungsleistungen - § 16a SGB II	2	11	13	0	54
G: Drittfinanzierte Förderung					
Integrationskurs	166	18	44	140	146
Sprachförderung	49	0	0	49	40
Teilnehmerbestand in Maßnahmen:	1.156	210	211	1.155	1.234
Teilnehmereintritte in Maßnahmen:	1.024	210			1.234

Gesamt

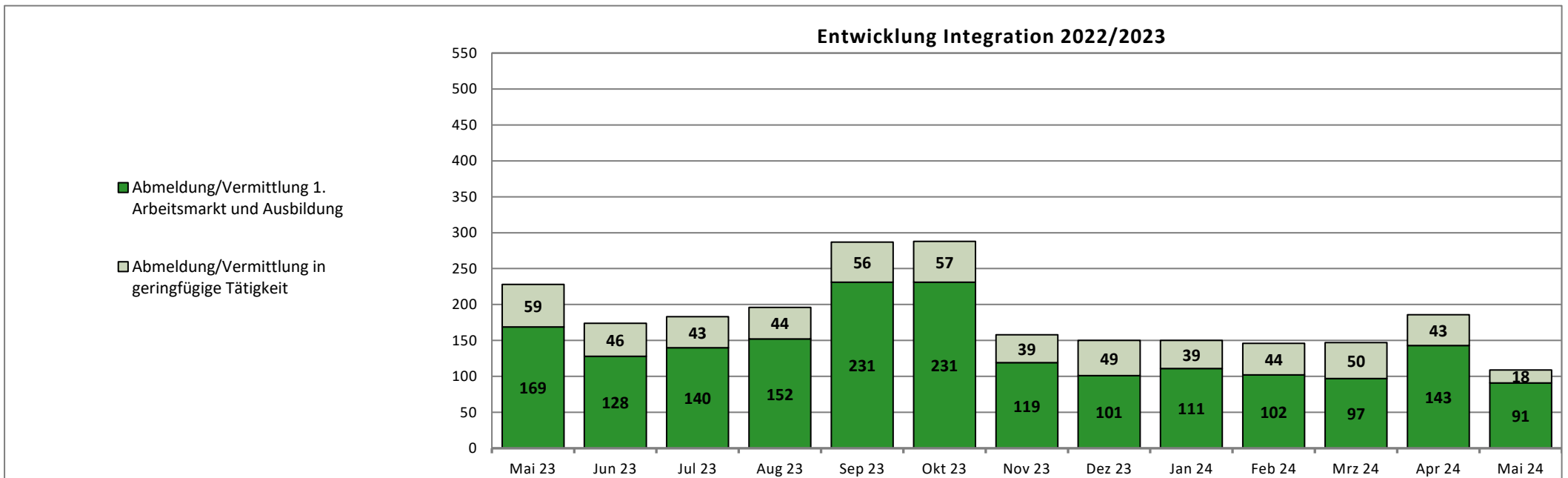
2024 11.05.23 13.06.23 12.07.23 14.08.23 12.09.23 12.10.23 13.11.23 13.12.23 15.01.24 14.02.24 13.03.24 15.04.24 15.05.24

Integration in Arbeit und Ausbildung*

Abmeldung/Vermittlung 1. Arbeitsmarkt und Ausbildung	544	169	128	140	152	231	231	119	101	111	102	97	143	91
davon: sv-pfl. Beschäftigung >15h	519	164	126	139	148	136	141	108	97	106	98	90	137	88
davon: Selbständigkeit >15h	15	5	2	1	3	3	5	2	3	3	2	4	3	3
davon: Abmeldung/Vermittlung in Ausbildung	11	0	0	0	1	92	85	9	1	2	2	3	3	1
davon: U25	92	25	18	21	27	111	97	28	17	22	20	18	19	13
davon: U30	54	28	15	18	23	17	28	14	14	9	13	10	15	7
davon: U50	304	90	75	80	77	82	83	56	54	62	47	53	86	56
davon: U65	94	26	20	21	25	21	23	21	16	18	22	16	23	15

*Änderung Datenlage: ab 01.01.17 werden die Aufstocker ALGI integrationsseitig von der Agentur für Arbeit betreut. Die Integrationen werden zukünftig anteilig um diese Personengruppe sinken!

Abmeldung/Vermittlung in geringfügige Tätigkeit	194	59	46	43	44	56	57	39	49	39	44	50	43	18
---	-----	----	----	----	----	----	----	----	----	----	----	----	----	----

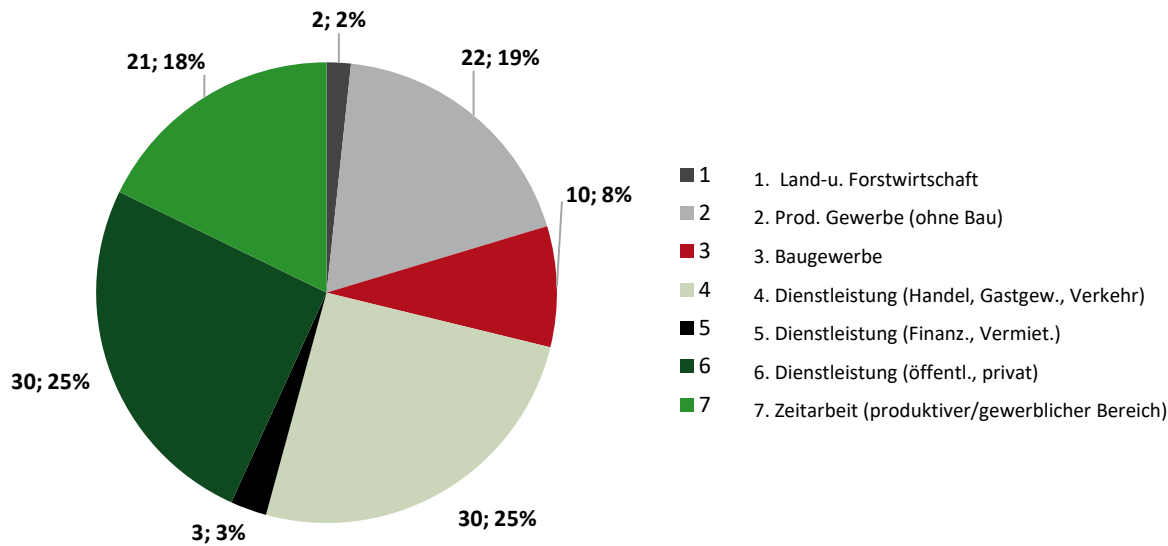


Endbestand
 31.Dez 2023 Jan 24 Feb 24 Mrz 24 Apr 24 Mai 24 Jun 24 Jul 24 Aug 24 Sep 24 Okt 24 Nov 24 Dez 24 Summe

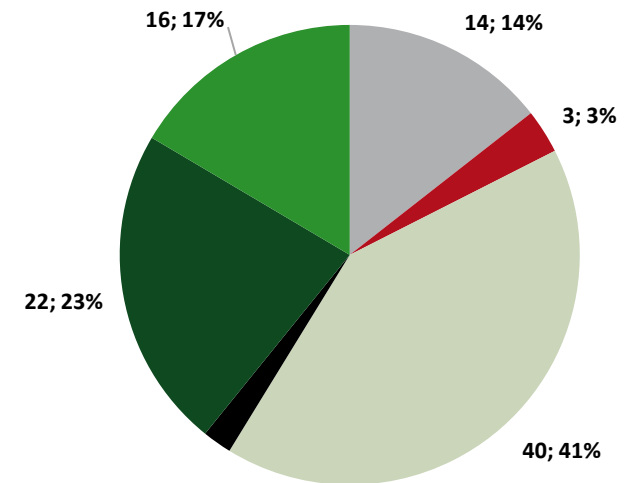
Übersicht Stellen (sozialversicherungspflichtig)

Zugänge gemeldete / akquirierte Stellen im Berichtsmonat	-	67	100	115	128	118								528
Bereinigung offener Stellenangebote durch nicht zu besetzende / nicht mehr vakante Stellen	-													0
Bestand offener Stellen im Berichtsmonat	37	50	77	88	125	146	146	146	146	146	146	146	146	146
besetzte Stellen - Vermittlungen auf alle offenen Stellenangebote	-	54	73	104	91	97								419

Zugänge Stellen im Berichtsmonat



Besetzte Stellen im Berichtsmonat



Jan 24 Feb 24 Mrz 24 Apr 24 Mai 24 Jun 24 Jul 24 Aug 24 Sep 24 Okt 24 Nov 24 Dez 24 Gesamt 2024

Leistungen SGBII

Regelleistung (BG/SOG)	4.739.867 €	4.526.901 €	4.554.459 €	4.638.394 €									18.459.621 €
Veränderung VJM	8,88%	4,35%	3,76%	6,59%									41,12%
Passiv-Aktiv-Transfer (PAT)	81.143 €	85.920 €	78.400 €	82.717 €									328.180 €
Kosten der Unterkunft	2.853.385 €	2.729.813 €	2.745.787 €	2.774.627 €									11.103.612 €
Veränderung VJM	1,13%	-3,59%	-9,37%	-6,75%									27,88%
einmalige Leistungen §§ 22 Abs. 5,6 u. 24 Abs.3	31.749 €	18.826 €	28.348 €	27.275 €									106.197 €
Veränderung VJM	24,67%	-58,97%	-56,53%	-40,76%									-22,24%
Leistungen zur Sozialversicherung	1.473.917 €	1.536.418 €	1.544.042 €	1.521.714 €									6.076.090 €
Veränderung VJM	0,02%	5,42%	4,54%	2,24%									37,84%
Summe Transferleist.	9.180.061 €	8.897.878 €	8.951.035 €	9.044.727 €									36.073.701 €
Veränderung VJM	5,18%	1,65%	-1,00%	1,15%									36,01%
Leistungen zur Eingliederung inkl. BP	612.969 €	810.492 €	862.971 €	812.901 €									3.099.334 €
Veränderung VJM	-3,75%	-10,81%	-14,10%	-11,17%									21,54%
Verwaltungskosten	1.616.341 €	1.614.640 €	1.603.646 €	1.670.536 €									6.505.162 €
Veränderung VJM	8,38%	7,84%	9,96%	9,65%									46,28%
KdU pro BG	350 €	336 €	339 €	348 €									
BG/SOG pro BG	582 €	557 €	562 €	582 €									

Jan 23 Feb 23 Mrz 23 Apr 23 Mai 23 Jun 23 Jul 23 Aug 23 Sep 23 Okt 23 Nov 23 Dez 23 Gesamt 2023

Regelleistung (BG/SOG)	4.353.427 €	4.338.371 €	4.389.414 €	4.351.763 €	4.273.305 €	4.121.255 €	4.066.700 €	4.059.096 €	4.000.515 €	4.099.513 €	3.928.493 €	4.071.589 €	50.053.442 €
Passiv-Aktiv-Transfer (PAT)	54.067 €	80.327 €	80.200 €	80.377 €	80.083 €	78.260 €	70.400 €	77.283 €	79.800 €	86.047 €	91.883 €	98.010 €	956.737 €
Kosten der Unterkunft	2.821.523 €	2.831.486 €	3.029.558 €	2.975.573 €	2.933.374 €	2.847.088 €	2.782.210 €	2.741.371 €	2.682.304 €	2.825.486 €	2.777.039 €	2.764.526 €	34.011.538 €
einmalige Leistungen §§ 22 Abs. 5,6 u. 24 Abs.3	25.466 €	45.885 €	65.214 €	46.041 €	48.724 €	52.073 €	36.447 €	34.999 €	39.672 €	40.233 €	33.425 €	23.907 €	492.087 €
Leistungen zur Sozialversicherung	1.473.616 €	1.457.372 €	1.477.046 €	1.488.356 €	1.447.708 €	1.429.049 €	1.503.186 €	1.444.875 €	1.460.210 €	1.434.861 €	1.422.682 €	1.467.490 €	17.506.452 €
Summe Transferleist.	8.728.099 €	8.753.442 €	9.041.432 €	8.942.109 €	8.783.194 €	8.527.726 €	8.458.943 €	8.357.623 €	8.262.502 €	8.486.140 €	8.253.524 €	8.425.522 €	103.020.256 €
Leistungen zur Eingliederung inkl. BP	636.827 €	908.697 €	1.004.599 €	915.111 €	972.949 €	885.814 €	907.737 €	850.050 €	930.645 €	943.235 €	1.123.776 €	1.412.379 €	11.491.819 €
Verwaltungskosten	1.491.401 €	1.497.319 €	1.458.366 €	1.523.567 €	1.519.728 €	1.788.743 €	1.573.270 €	1.604.472 €	1.528.248 €	1.598.070 €	2.534.363 €	1.824.145 €	19.941.693 €
KdU pro BG	335 €	335 €	359 €	354 €	351 €	343 €	337 €	333 €	329 €	347 €	343 €	337 €	
BG/SOG pro BG	516 €	514 €	520 €	518 €	512 €	497 €	493 €	493 €	491 €	504 €	486 €	497 €	

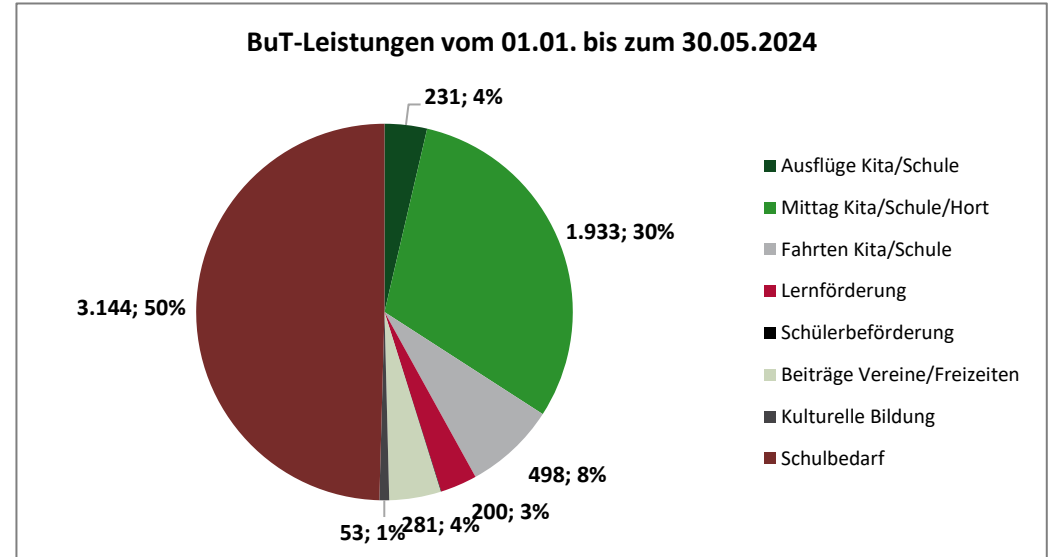
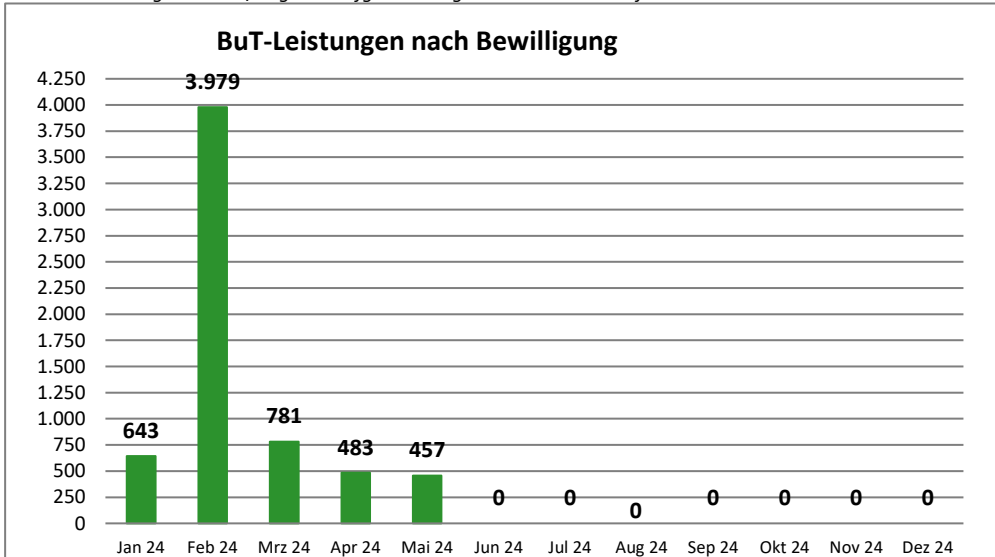
Quelle: Finanzbuchhaltung der KoBa. Die Werte stehen grundsätzlich frühestens am 10. Werktag nach dem jeweiligen Berichtmonat zur Verfügung.

Gesamt 2024 Jan 24 Feb 24 Mrz 24 Apr 24 Mai 24 Jun 24 Jul 24 Aug 24 Sep 24 Okt 24 Nov 24 Dez 24

BuT- Stand: 30.05.2024

gestellte Anträge	3.494	1.043	1.056	636	384	375							
beschiedene Anträge nach Rechtskreis	6.426	658	3.993	803	496	476							
dav: BKGG	2.339	302	1.293	317	216	211							
dav: SGB II	4.087	356	2.700	486	280	265							
dav: Bewilligung	6.343	643	3.979	781	483	457							
dav: Ablehnung/ Versagung/ Aufhebung/	83	15	14	22	13	19							
Bewilligungsquote	98,7%	97,7%	99,6%	97,3%	97,4%	96,0%							
beschiedene Anträge nach bewilligter Leistung	6.343	643	3.979	781	483	457							
1-tägiger Schulausflug Kita/Schule	231	44	33	65	39	50							
Mittagsverpflegung Kita/Schule/Hort	1.933	382	561	450	276	264							
mehrtägige Kita-Fahrt/Klassenfahrt	498	91	142	110	83	72							
Lernförderung	200	38	77	42	28	15							
Schülerbeförderung	3	2	1	0	0	0							
Mitgliedsbeiträge Vereine/Teilnahme an Freizeiten	281	62	85	65	36	33							
Kulturelle Bildung	53	18	11	10	5	9							
Schulbedarf	3.144	6	3.069	39	16	14							
Leistungen BuT	914.020 €	158.210 €	364.011 €	214.062 €	177.737 €	n.n.	n.n.	n.n.	n.n.	n.n.	n.n.	n.n.	n.n.

* die BuT Leistungen im Feb/Aug sind aufgrund des gezahlten Schulbedarfs erhöht



Inhaltliche Zusammenstellung und Herausgabe

Eigenbetrieb
Kommunale Beschäftigungsagentur
Jobcenter Landkreis Harz

38855 Wernigerode

Team Statistik und Controlling

Tel.: 03943-58 3239

333-StatistikControlling@koba-jobcenter-harz.de

Presse- und Öffentlichkeitsarbeit

Tel.: 03943-58 3234

presse@koba-jobcenter-harz.de



Eigenbetrieb Kommunale Beschäftigungsagentur
Jobcenter Landkreis Harz

KOMMUNEN
für Arbeit

Kommunale
Jobcenter –

**Stark.
Sozial.
Vor Ort.**