

Arbeitsmarktreport

Zahlen. Daten. Fakten



Eigenbetrieb Kommunale Beschäftigungsagentur
Jobcenter Landkreis Harz



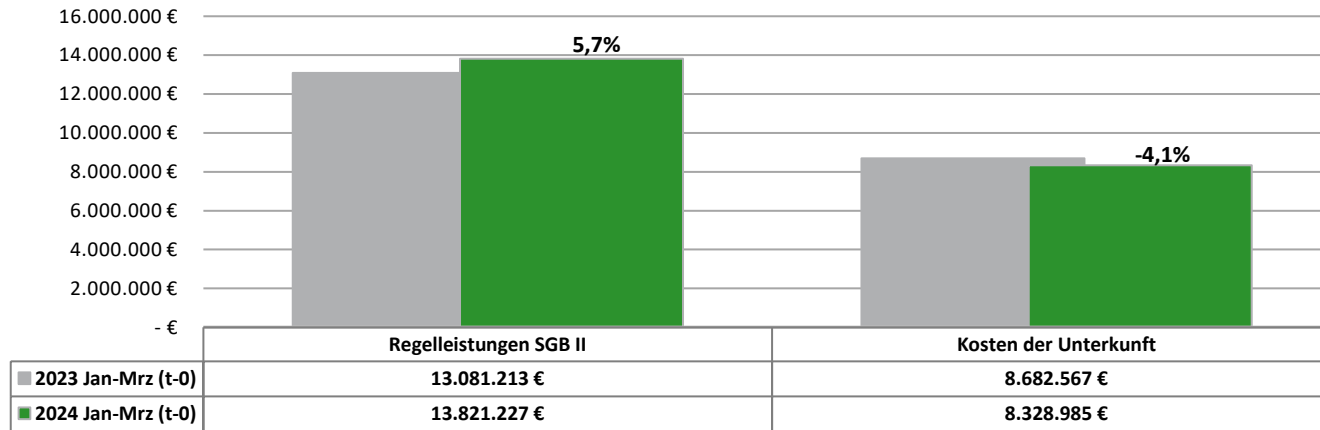
Kommunale
Jobcenter –

**Stark.
Sozial.
Vor Ort.**

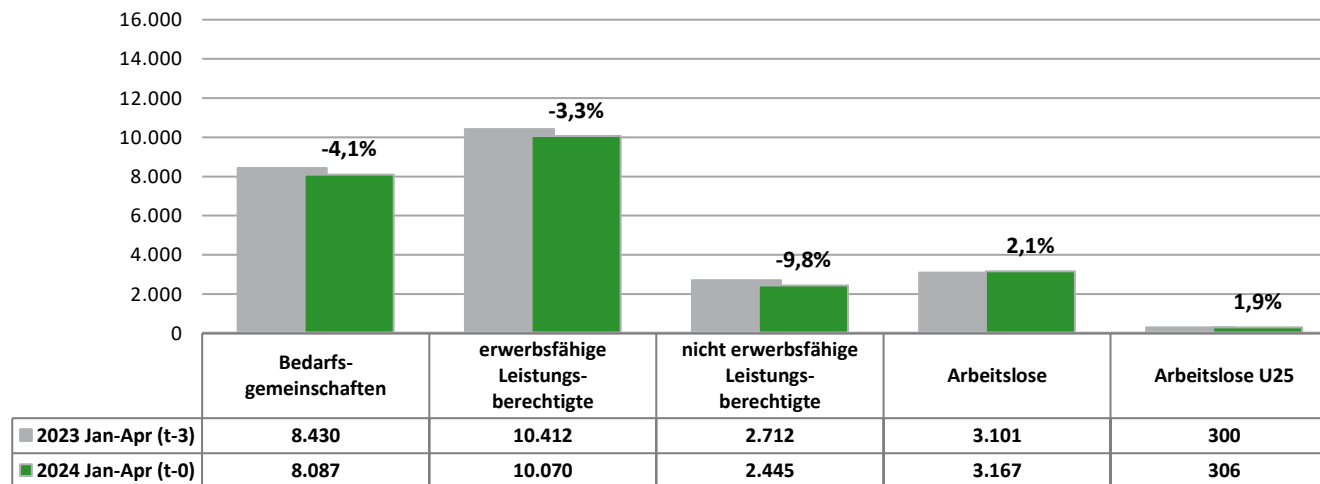


Berichtsmonat April 2024

Veränderung passiver Leistungen SGB II 2023/2024



Veränderung Leistungsberechtigte 2023/2024



Apr 23 Mai 23 Jun 23 Jul 23 Aug 23 Sep 23 Okt 23 Nov 23 Dez 23 Jan 24 Feb 24 Mrz 24 Apr 24

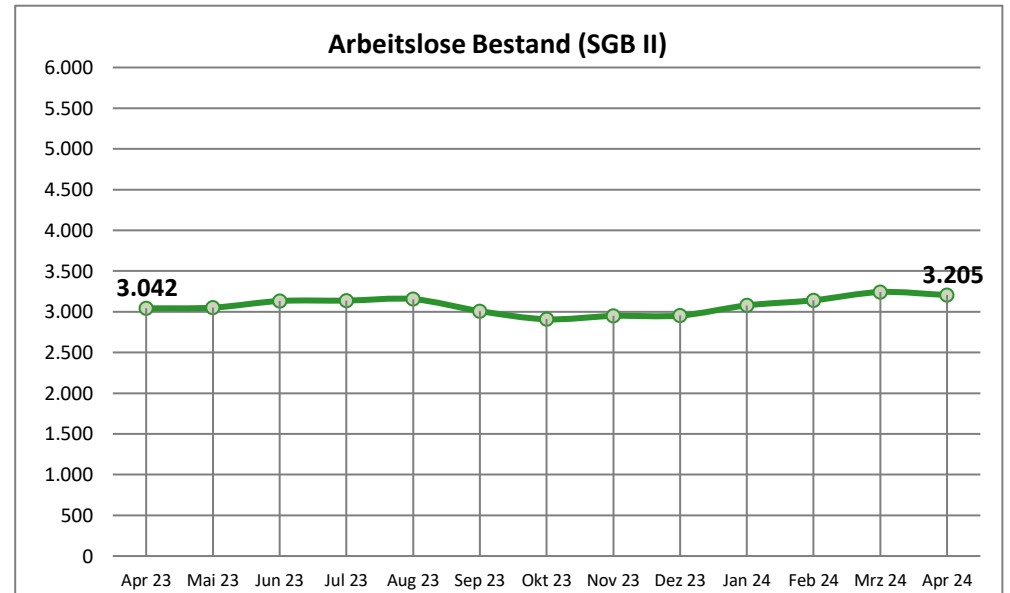
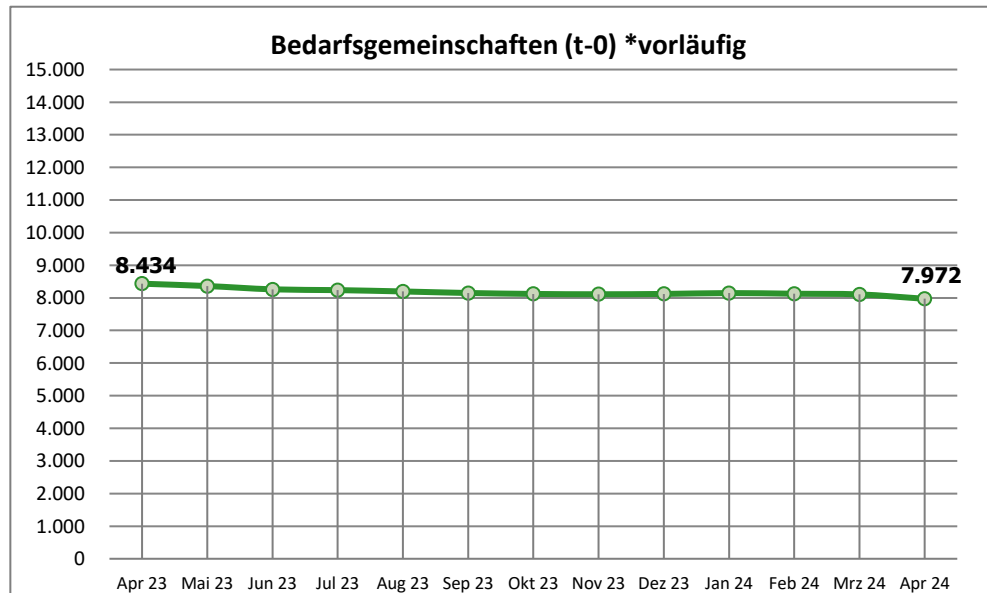
Arbeitslose Bestand

Arbeitslose Bestand (SGB II / SGB III) ¹⁾	5.384	5.289	5.221	5.326	5.421	5.076	5.002	5.120	5.286	5.876	5.941	5.846	5.562	↘
Arbeitslosenquote (SGB II / SGB III) ²⁾	5,2	5,2	5,1	5,2	5,3	5,0	4,9	5,0	5,2	5,7	5,8	5,7	5,4	↘
Arbeitslose Bestand (SGB II)	3.042	3.051	3.132	3.137	3.155	3.008	2.908	2.949	2.953	3.078	3.141	3.242	3.205	↘
Arbeitslosenquote (SGB II) ²⁾	3,0	3,0	3,1	3,1	3,1	2,9	2,8	2,9	2,9	3,0	3,1	3,2	3,1	↘
davon: Frauen	1.284	1.288	1.317	1.336	1.357	1.292	1.244	1.249	1.253	1.306	1.330	1.382	1.355	↘
davon: Männer	1.758	1.763	1.815	1.801	1.798	1.716	1.664	1.700	1.700	1.772	1.811	1.860	1.850	↘
davon: unter 25 Jahre	297	297	297	326	368	313	273	285	292	314	297	297	315	↗
davon: 55 Jahre und älter	482	505	527	510	491	497	500	519	513	549	590	602	599	↘

Leistungsempfänger

Bedarfsgemeinschaften (t-0) *vorläufig	8.434	8.362	8.261	8.237	8.196	8.149	8.120	8.110	8.120	8.146	8.126	8.105	7.972	↘
Bedarfsgemeinschaften (t-3) *nach 3 Monaten	8.401	8.354	8.289	8.252	8.233	8.152	8.124	8.096	8.132	n.n.	n.n.	n.n.	n.n.	↗
erwerbsfähige Leistungsberechtigte	10.314	10.359	10.363	10.321	10.272	10.181	10.182	10.019	10.058	10.148	10.162	10.082	9.887	↘
nicht erwerbsfähige Leistungsberechtigte	2.689	2.692	2.645	2.642	2.594	2.571	2.535	2.501	2.490	2.473	2.438	2.432	2.437	↗

¹ Quelle: Statistik der Bundesagentur für Arbeit ² Die Arbeitslosenquoten beziehen sich auf alle zivile Erwerbspersonen.



Dez 22 Jan 23 Feb 23 Mrz 23 Apr 23 Mai 23 Jun 23 Jul 23 Aug 23 Sep 23 Okt 23 Nov 23 Dez 23 Dez.22 / Dez.23

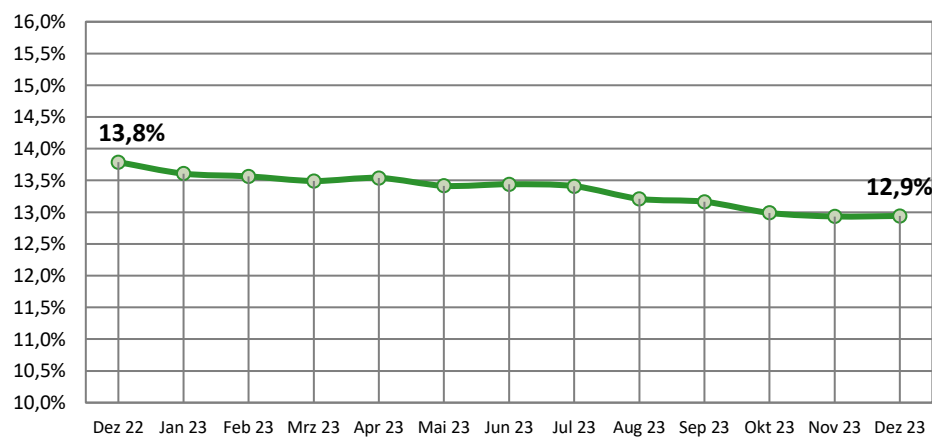
t-3 Daten (Stand: April 2024)

														Veränderung		
Bedarfsgemeinschaften	8.377	8.429	8.442	8.447	8.401	8.354	8.289	8.252	8.233	8.152	8.124	8.096	8.132	-245	-2,9%	↙
davon: Partner-BG mit Kindern (beide alo)	73	85	94	93	88	89	87	77	72	77	69	68	69	-4	-5,5%	↙
erwerbsfähige Leistungsberechtigte (ELB)	10.320	10.420	10.424	10.421	10.384	10.331	10.260	10.261	10.234	10.141	10.116	10.067	10.115	-205	-2,0%	↙
davon: Alleinerziehende	1.423	1.418	1.414	1.406	1.406	1.386	1.379	1.376	1.352	1.335	1.314	1.302	1.309	-114	-8,0%	↙
% Anteil AlleinE/ELB	13,8%	13,6%	13,6%	13,5%	13,5%	13,4%	13,4%	13,4%	13,2%	13,2%	13,0%	12,9%	12,9%	-0,8		↙
davon: Langzeitleistungsbeziehende LZB	7.054	7.034	7.002	6.967	6.903	6.897	6.872	6.851	6.810	6.768	6.747	6.707	6.705	-349	-4,9%	↙
% Anteil LZB/ELB	68,4%	67,5%	67,2%	66,9%	66,5%	66,8%	67,0%	66,8%	66,5%	66,7%	66,7%	66,6%	66,3%	-2,1		↙
davon: LZB mit Einkommen	1.344	1.303	1.259	1.246	1.232	1.238	1.217	1.222	1.206	1.209	1.148	1.179	1.169	-175	-13,0%	↙
% Anteil LZB Einkommen/LZB	19,1%	18,5%	18,0%	17,9%	17,8%	17,9%	17,7%	17,8%	17,7%	17,9%	17,0%	17,6%	17,4%	-1,6		↙
davon: ALGI-Aufstocker	158	187	191	192	183	176	169	153	151	141	143	134	140	-18	-11,4%	↙
% Anteil ALGI-Aufstocker/ELB	1,5%	1,8%	1,8%	1,8%	1,8%	1,7%	1,6%	1,5%	1,5%	1,4%	1,4%	1,3%	1,4%	-0,1		↙
davon: abhängige Erwerbstätige	1.581	1.561	1.521	1.467	1.575	1.572	1.544	1.617	1.616	1.628	1.646	1.611	1.612	31	2,0%	↗
davon: selbstständig Erwerbstätige mit EK	105	100	97	94	102	98	97	95	93	98	93	93	91	-14	-13,3%	↙
% Anteil Erwerbstätige/ELB	16,3%	15,9%	15,5%	15,0%	16,1%	16,2%	16,0%	16,7%	16,7%	17,0%	17,2%	16,9%	16,8%	0,5		↗

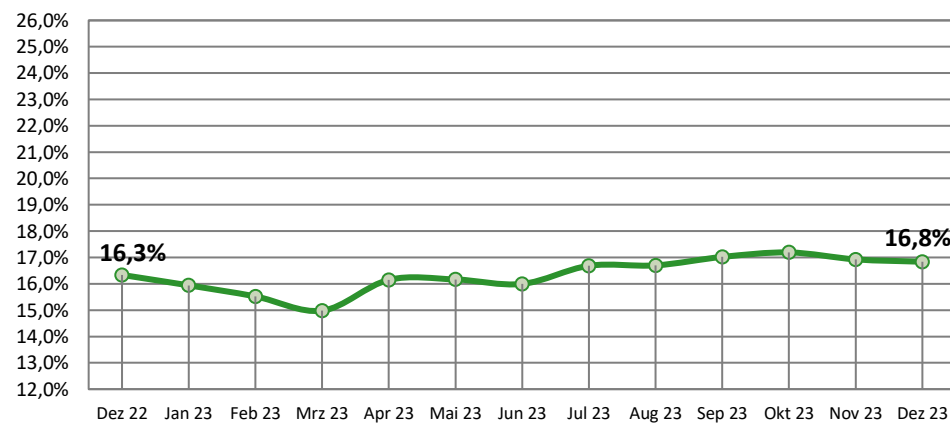
* Statistik der Bundesagentur für Arbeit, Statistik-Service-Ost; Grundsicherung für Arbeitsuchende nach dem SGB II

Den enthaltenen Daten liegt durchgängig eine Wartezeit von 3 Monaten zugrunde. Durch die Wartezeit wird gewährleistet, dass die Daten weitgehend vollständig vorliegen. Verzögerungen ergeben sich z. B. durch nachträgliche Bewilligungen.

Anteil Alleinerziehender an ELB t-3



Anteil Erwerbstätiger an ELB t-3



13.03.24 Zugang Abgang 15.04.24 Zugänge seit Jahresbeginn

Aktive Arbeitsmarktpolitik*

	13.03.24	Zugang	Abgang	15.04.24	Zugänge seit Jahresbeginn
A: Aktivierung und berufliche Eingliederung					
Vermittlungsbudget § 44 SGBIII "Anbahnung versicherungspflichtige Beschäftigung oder Ausbildung"	0	20	20	0	73
Vermittlungsbudget § 44 SGBIII "Aufnahme versicherungspflichtige Beschäftigung oder Ausbildung"	35	18	19	34	78
Aktivierung und berufliche Eingliederung § 45 SGBIII - Zuweisung TM	87	31	12	106	111
Aktivierung und berufliche Eingliederung § 45 SGBIII - Zuweisung (TMB)	6	11	10	7	41
Aktivierung und berufliche Eingliederung § 45/115 Nr. 1 SGBIII - Zuweisung (ReHa)	0	0	0	0	0
Aktivierungs- und Vermittlungsgutscheine § 45 SGBIII	97	13	18	92	73
Probebeschäftigung behinderter Menschen § 46 SGBIII	1	1	0	2	2
B: Berufsauswahl und Berufsausbildung					
Zuschüsse Ausbildungsvergütung (schwer)behinderter Menschen - § 73 SGBIII	5	0	0	5	0
Förderung Berufsausbildung - § 74 SGBIII (BaE)	13	0	0	13	0
Förderung Berufsausbildung - § 74 SGBIII (abH)	0	0	0	0	0
Einstiegsqualifizierung § 54a SGBIII	2	0	0	2	0
C: Berufliche Weiterbildung					
Berufliche Weiterbildung § 81 SGBIII i.V.m. § 115 Nr. 3 SGB III (Reha)	7	0	1	6	0
Berufliche Weiterbildung § 81 SGBIII (FbW)	76	6	14	68	19
Förderung durch Vergaberecht / Zuweisung - § 16 Abs.3a SGBII (ReHa)	0	0	0	0	0
Förderung durch Vergaberecht / Zuweisung - § 16 Abs. 3a SGBII (FbW)	0	0	0	0	0
D: Aufnahme einer Erwerbstätigkeit					
Eingliederungszuschuss (EGZ) § 88 SGBIII	76	18	13	81	53
Eingliederungszuschuss Schwerbehinderte (EGZ-SB) § 90 SGBIII	24	0	1	23	4
Einstiegs geld §16b SGBII (selbständige Erwerbstätigkeit)	0	0	0	0	0
Förderung Selbständiger §16c	16	0	0	16	1
Eingliederung von Langzeitarbeitslosen 16e - EVL	11	0	1	10	0
E: Beschäftigung schaffende Maßnahmen					
Arbeitsgelegenheiten (MAE) § 16d SGBII	335	105	101	339	297
Förderung von Arbeitsverhältnissen (FAV) - § 16e SGBII	0	0	0	0	0
Teilhabe am Arbeitsmarkt 16i - TaAM	102	0	4	98	8
F: Sonstige und Freie Förderung					
Freie Förderung § 16f SGBII	3	0	2	1	3
Kommunale Eingliederungsleistungen - § 16a SGB II	0	0	0	0	15
G: Drittfinanzierte Förderung					
Integrationskurs	186	39	71	154	116
Sprachförderung	35	14	0	49	40
Teilnehmerbestand in Maßnahmen:	1.117	276	287	1.106	934
Teilnehmereintritte in Maßnahmen:	658	276			934

Gesamt

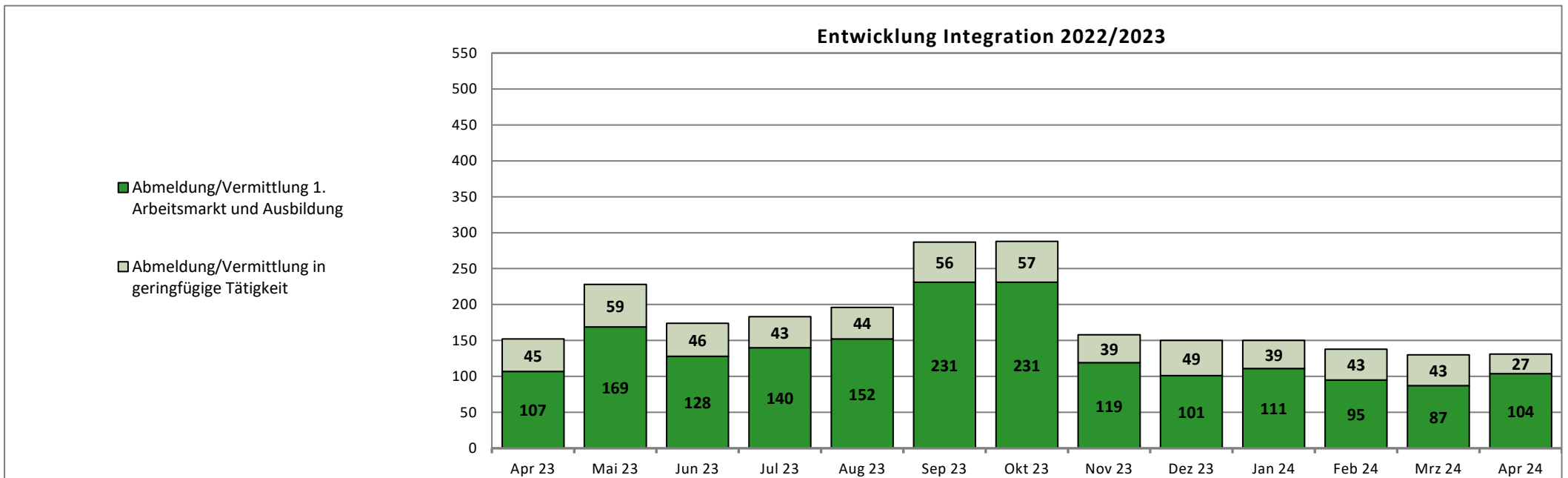
2024 13.04.23 11.05.23 13.06.23 12.07.23 14.08.23 12.09.23 12.10.23 13.11.23 13.12.23 15.01.24 14.02.24 13.03.24 15.04.24

Integration in Arbeit und Ausbildung*

Abmeldung/Vermittlung 1. Arbeitsmarkt und Ausbildung	191	107	169	128	140	152	231	231	119	101	111	95	87	104
davon: sv-pfl. Beschäftigung >15h	184	105	164	126	139	148	136	141	108	97	106	91	83	101
davon: Selbständigkeit >15h	4	2	5	2	1	3	3	5	2	3	3	2	3	1
davon: Abmeldung/Vermittlung in Ausbildung	2	0	0	0	0	1	92	85	9	1	2	2	1	1
davon: U25	31	22	25	18	21	27	111	97	28	17	22	18	15	16
davon: U30	21	10	28	15	18	23	17	28	14	14	9	13	10	11
davon: U50	116	63	90	75	80	77	82	83	56	54	62	44	48	68
davon: U65	23	12	26	20	21	25	21	23	21	16	18	20	14	9

*Änderung Datenlage: ab 01.01.17 werden die Aufstocker ALGI integrationsseitig von der Agentur für Arbeit betreut. Die Integrationen werden zukünftig anteilig um diese Personengruppe sinken!

Abmeldung/Vermittlung in geringfügige Tätigkeit	70	45	59	46	43	44	56	57	39	49	39	43	43	27
---	----	----	----	----	----	----	----	----	----	----	----	----	----	----

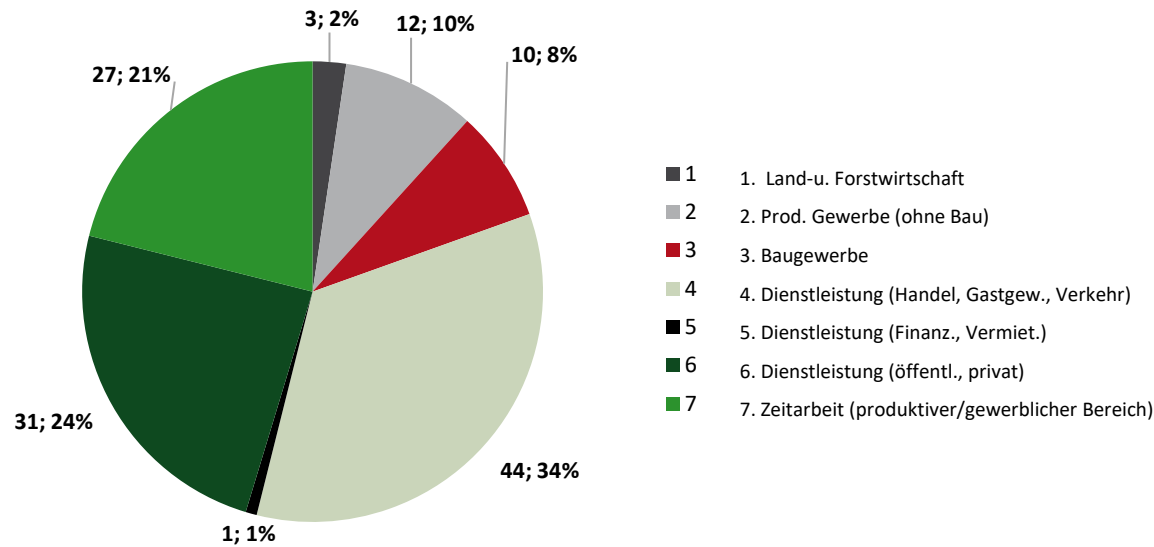


Endbestand
 31.Dez 2023 Jan 24 Feb 24 Mrz 24 Apr 24 Mai 24 Jun 24 Jul 24 Aug 24 Sep 24 Okt 24 Nov 24 Dez 24 Summe

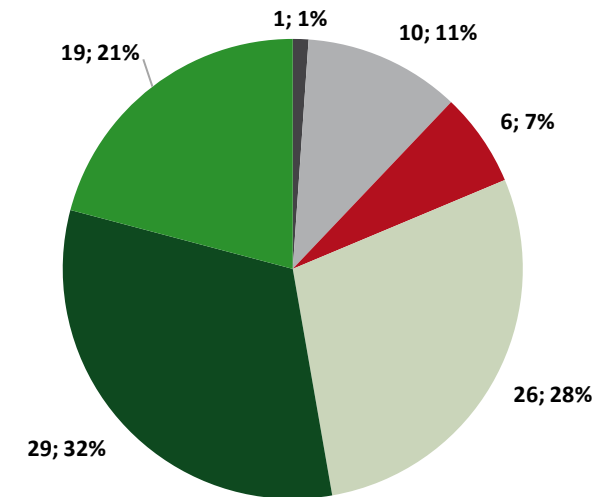
Übersicht Stellen (sozialversicherungspflichtig)

Zugänge gemeldete / akquirierte Stellen im Berichtsmonat	-	67	100	115	128									410
Bereinigung offener Stellenangebote durch nicht zu besetzende / nicht mehr vakante Stellen	-													0
Bestand offener Stellen im Berichtsmonat	37	50	77	88	125	125	125	125	125	125	125	125	125	125
besetzte Stellen - Vermittlungen auf alle offenen Stellenangebote	-	54	73	104	91									322

Zugänge Stellen im Berichtsmonat



Besetzte Stellen im Berichtsmonat



Jan 24 Feb 24 Mrz 24 Apr 24 Mai 24 Jun 24 Jul 24 Aug 24 Sep 24 Okt 24 Nov 24 Dez 24 Gesamt 2024

Leistungen SGBII

Regelleistung (BG/SOG)	4.739.867 €	4.526.901 €	4.554.459 €										13.821.227 €
Veränderung VJM	8,88%	4,35%	3,76%										5,66%
Passiv-Aktiv-Transfer (PAT)	81.143 €	85.920 €	78.400 €										245.463 €
Kosten der Unterkunft	2.853.385 €	2.729.813 €	2.745.787 €										8.328.985 €
Veränderung VJM	1,13%	-3,59%	-9,37%										-4,07%
einmalige Leistungen §§ 22 Abs. 5,6 u. 24 Abs.3	31.749 €	18.826 €	28.348 €										78.922 €
Veränderung VJM	24,67%	-58,97%	-56,53%										-42,21%
Leistungen zur Sozialversicherung	1.473.917 €	1.536.418 €	1.544.042 €										4.554.376 €
Veränderung VJM	0,02%	5,42%	4,54%										3,32%
Summe Transferleist.	9.180.061 €	8.897.878 €	8.951.035 €										27.028.974 €
Veränderung VJM	5,18%	1,65%	-1,00%										1,91%
Leistungen zur Eingliederung inkl. BP	612.969 €	810.492 €	862.971 €										2.286.433 €
Veränderung VJM	-3,75%	-10,81%	-14,10%										-10,34%
Verwaltungskosten	1.616.341 €	1.614.640 €	1.603.646 €										4.834.626 €
Veränderung VJM	8,38%	7,84%	9,96%										8,71%
KdU pro BG	350 €	336 €	343 €										
BG/SOG pro BG	582 €	558 €	569 €										

Jan 23 Feb 23 Mrz 23 Apr 23 Mai 23 Jun 23 Jul 23 Aug 23 Sep 23 Okt 23 Nov 23 Dez 23 Gesamt 2023

Regelleistung (BG/SOG)	4.353.427 €	4.338.371 €	4.389.414 €	4.351.763 €	4.273.305 €	4.121.255 €	4.066.700 €	4.059.096 €	4.000.515 €	4.099.513 €	3.928.493 €	4.071.589 €	50.053.442 €
Passiv-Aktiv-Transfer (PAT)	54.067 €	80.327 €	80.200 €	80.377 €	80.083 €	78.260 €	70.400 €	77.283 €	79.800 €	86.047 €	91.883 €	98.010 €	956.737 €
Kosten der Unterkunft	2.821.523 €	2.831.486 €	3.029.558 €	2.975.573 €	2.933.374 €	2.847.088 €	2.782.210 €	2.741.371 €	2.682.304 €	2.825.486 €	2.777.039 €	2.764.526 €	34.011.538 €
einmalige Leistungen §§ 22 Abs. 5,6 u. 24 Abs.3	25.466 €	45.885 €	65.214 €	46.041 €	48.724 €	52.073 €	36.447 €	34.999 €	39.672 €	40.233 €	33.425 €	23.907 €	492.087 €
Leistungen zur Sozialversicherung	1.473.616 €	1.457.372 €	1.477.046 €	1.488.356 €	1.447.708 €	1.429.049 €	1.503.186 €	1.444.875 €	1.460.210 €	1.434.861 €	1.422.682 €	1.467.490 €	17.506.452 €
Summe Transferleist.	8.728.099 €	8.753.442 €	9.041.432 €	8.942.109 €	8.783.194 €	8.527.726 €	8.458.943 €	8.357.623 €	8.262.502 €	8.486.140 €	8.253.524 €	8.425.522 €	103.020.256 €
Leistungen zur Eingliederung inkl. BP	636.827 €	908.697 €	1.004.599 €	915.111 €	972.949 €	885.814 €	907.737 €	850.050 €	930.645 €	943.235 €	1.123.776 €	1.412.379 €	11.491.819 €
Verwaltungskosten	1.491.401 €	1.497.319 €	1.458.366 €	1.523.567 €	1.519.728 €	1.788.743 €	1.573.270 €	1.604.472 €	1.528.248 €	1.598.070 €	2.534.363 €	1.824.145 €	19.941.693 €
KdU pro BG	335 €	335 €	359 €	354 €	351 €	343 €	337 €	333 €	329 €	347 €	343 €	337 €	
BG/SOG pro BG	516 €	514 €	520 €	518 €	512 €	497 €	493 €	493 €	491 €	504 €	486 €	497 €	

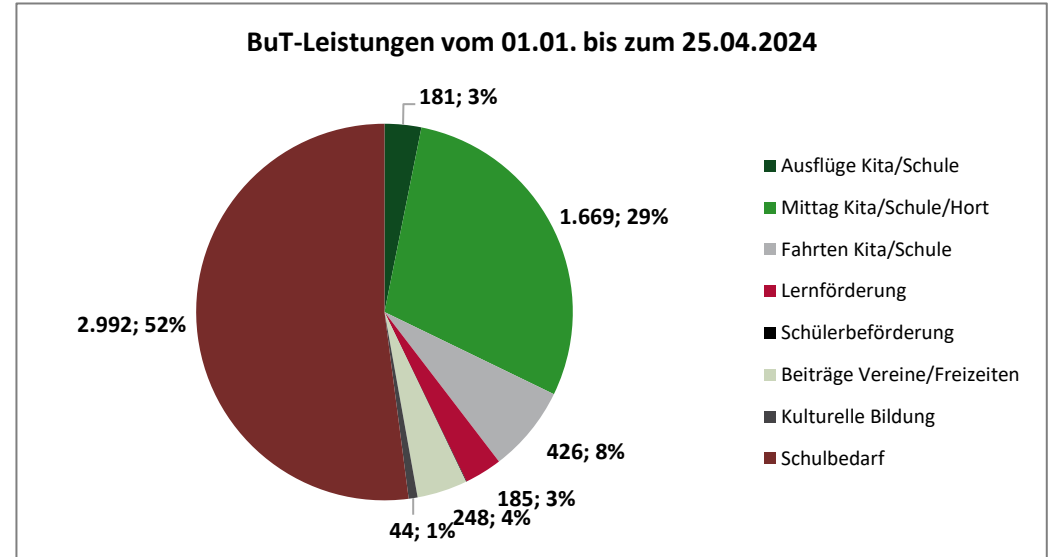
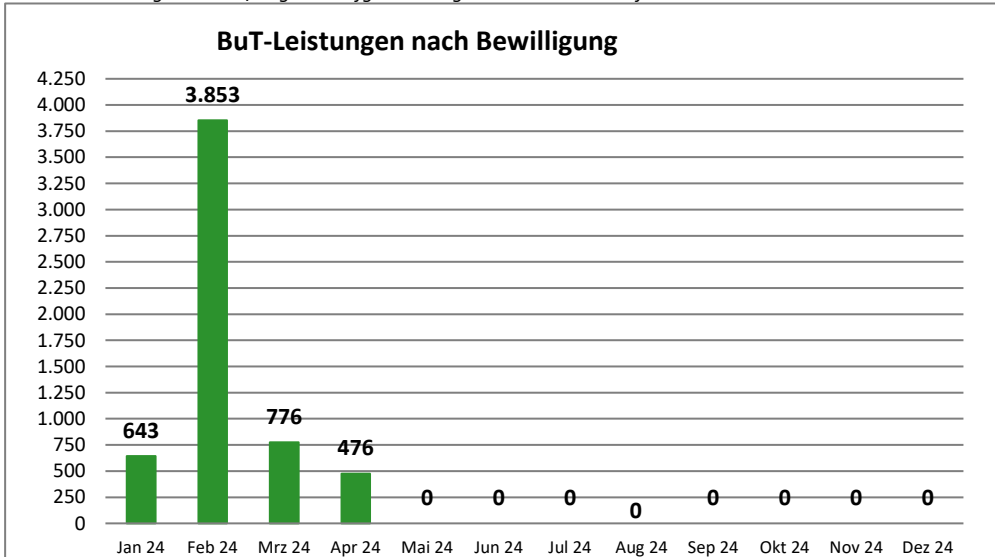
Quelle: Finanzbuchhaltung der KoBa. Die Werte stehen grundsätzlich frühestens am 10. Werktag nach dem jeweiligen Berichtmonat zur Verfügung.

Gesamt 2024 Jan 24 Feb 24 Mrz 24 Apr 24 Mai 24 Jun 24 Jul 24 Aug 24 Sep 24 Okt 24 Nov 24 Dez 24

BuT- Stand: 25.04.2024

gestellte Anträge	3.119	1.043	1.056	636	384								
beschiedene Anträge nach Rechtskreis	5.812	658	3.867	798	489								
dav: BKGG	2.084	302	1.251	317	214								
dav: SGB II	3.728	356	2.616	481	275								
dav: Bewilligung	5.748	643	3.853	776	476								
dav: Ablehnung/ Versagung/ Aufhebung/	64	15	14	22	13								
Bewilligungsquote	98,9%	97,7%	99,6%	97,2%	97,3%								
beschiedene Anträge nach bewilligter Leistung	5.748	643	3.853	776	476								
1-tägiger Schulausflug Kita/Schule	181	44	33	65	39								
Mittagsverpflegung Kita/Schule/Hort	1.669	382	561	450	276								
mehrtägige Kita-Fahrt/Klassenfahrt	426	91	142	110	83								
Lernförderung	185	38	77	42	28								
Schülerbeförderung	3	2	1	0	0								
Mitgliedsbeiträge Vereine/Teilnahme an Freizeiten	248	62	85	65	36								
Kulturelle Bildung	44	18	11	10	5								
Schulbedarf	2.992	6	2.943	34	9								
Leistungen BuT	736.283 €	158.210 €	364.011 €	214.062 €	n.n.	n.n.	n.n.	n.n.	n.n.	n.n.	n.n.	n.n.	n.n.

* die BuT Leistungen im Feb/Aug sind aufgrund des gezahlten Schulbedarfs erhöht



Inhaltliche Zusammenstellung und Herausgabe

Eigenbetrieb
Kommunale Beschäftigungsagentur
Jobcenter Landkreis Harz

38855 Wernigerode

Team Statistik und Controlling

Tel.: 03943-58 3239

333-StatistikControlling@koba-jobcenter-harz.de

Presse- und Öffentlichkeitsarbeit

Tel.: 03943-58 3234

presse@koba-jobcenter-harz.de



Eigenbetrieb Kommunale Beschäftigungsagentur
Jobcenter Landkreis Harz

KOMMUNEN
für Arbeit

Kommunale
Jobcenter –

**Stark.
Sozial.
Vor Ort.**