

Arbeitsmarktreport

Zahlen. Daten. Fakten



Eigenbetrieb Kommunale Beschäftigungsagentur
Jobcenter Landkreis Harz



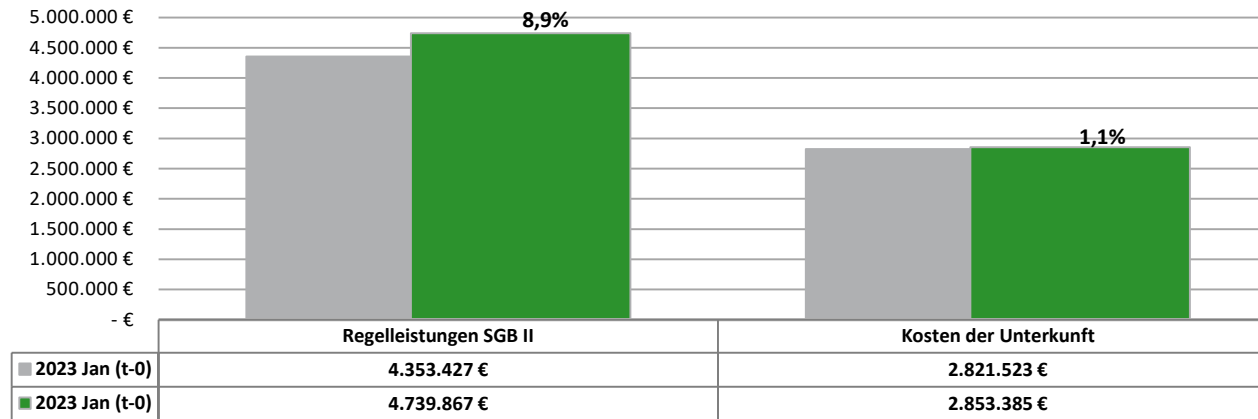
Kommunale
Jobcenter –

**Stark.
Sozial.
Vor Ort.**

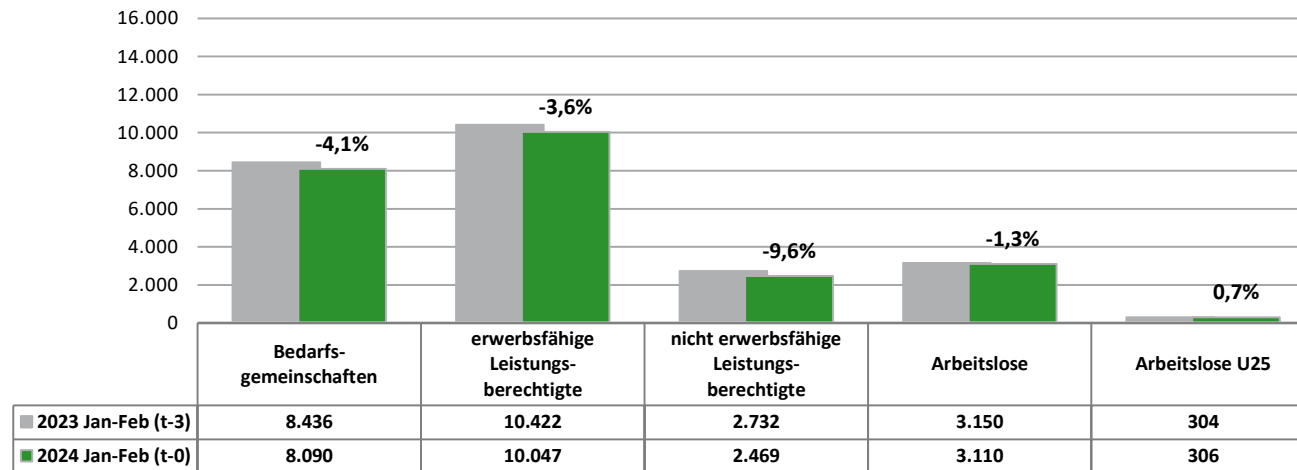


Berichtsmonat Februar 2024

Veränderung passiver Leistungen SGB II 2022/2023



Veränderung Leistungsberechtigte 2022/2023



Feb 23 Mrz 23 Apr 23 Mai 23 Jun 23 Jul 23 Aug 23 Sep 23 Okt 23 Nov 23 Dez 23 Jan 24 Feb 24

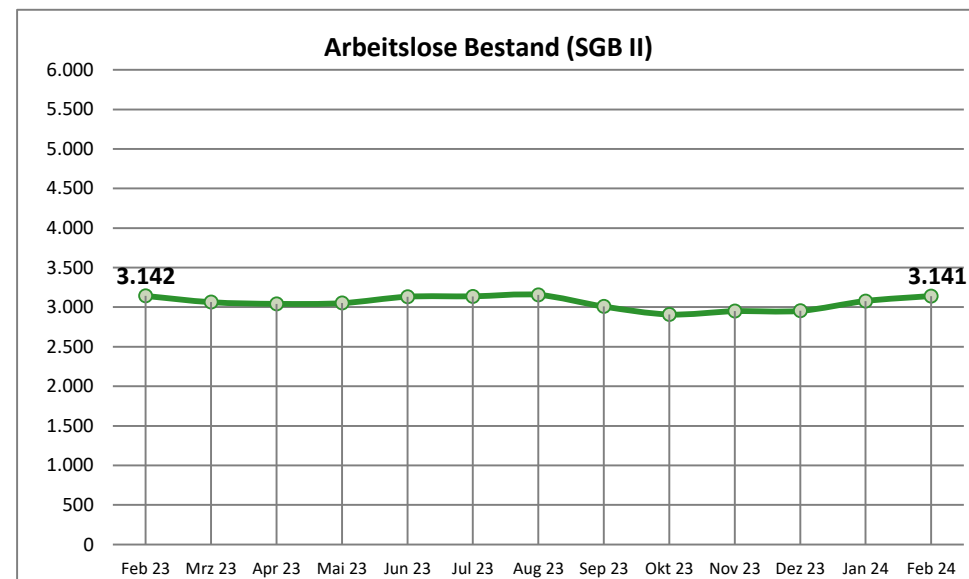
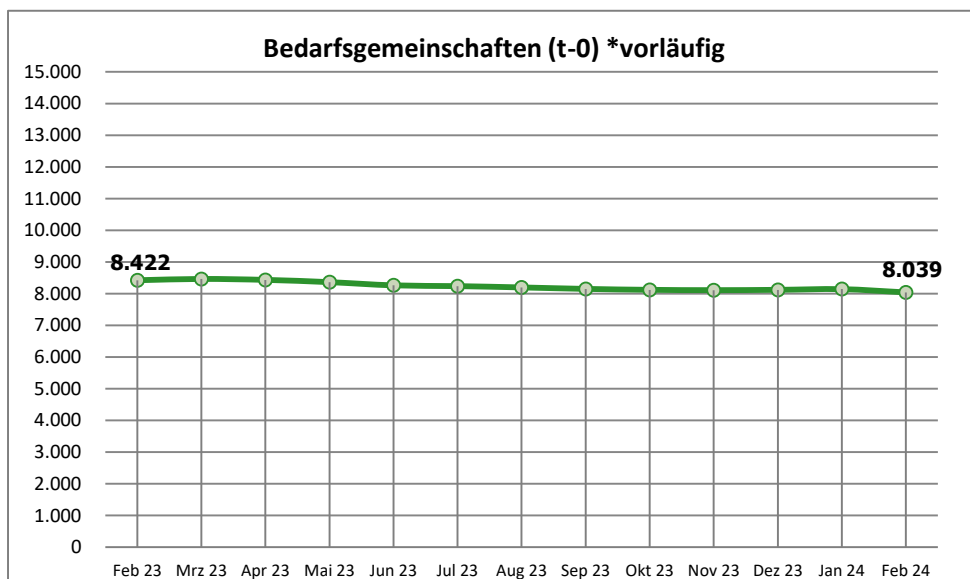
Arbeitslose Bestand

Arbeitslose Bestand (SGB II / SGB III) ¹⁾	5.984	5.619	5.384	5.289	5.221	5.326	5.421	5.076	5.002	5.120	5.286	5.876	5.941	↗
Arbeitslosenquote (SGB II / SGB III) ²⁾	5,8	5,5	5,2	5,2	5,1	5,2	5,3	5,0	4,9	5,0	5,2	5,7	5,8	↗
Arbeitslose Bestand (SGB II)	3.142	3.063	3.042	3.051	3.132	3.137	3.155	3.008	2.908	2.949	2.953	3.078	3.141	↗
Arbeitslosenquote (SGB II) ²⁾	3,1	3,0	3,0	3,0	3,1	3,1	3,1	2,9	2,8	2,9	2,9	3,0	3,1	↗
davon: Frauen	1.359	1.310	1.284	1.288	1.317	1.336	1.357	1.292	1.244	1.249	1.253	1.306	1.330	↗
davon: Männer	1.783	1.753	1.758	1.763	1.815	1.801	1.798	1.716	1.664	1.700	1.700	1.772	1.811	↗
davon: unter 25 Jahre	298	296	297	297	297	326	368	313	273	285	292	314	297	↘
davon: 55 Jahre und älter	490	481	482	505	527	510	491	497	500	519	513	549	590	↗

Leistungsempfänger

Bedarfsgemeinschaften (t-0) *vorläufig	8.422	8.463	8.434	8.362	8.261	8.237	8.196	8.149	8.120	8.110	8.120	8.141	8.039	↘
Bedarfsgemeinschaften (t-3) *nach 3 Monaten	8.442	8.447	8.401	8.354	8.289	8.252	8.233	8.152	8.124	n.n.	n.n.	n.n.	n.n.	↘
erwerbsfähige Leistungsberechtigte	10.390	10.398	10.314	10.359	10.363	10.321	10.272	10.181	10.182	10.019	10.058	10.135	9.959	↘
nicht erwerbsfähige Leistungsberechtigte	2.750	2.719	2.689	2.692	2.645	2.642	2.594	2.571	2.535	2.501	2.490	2.478	2.459	↘

¹⁾ Quelle: Statistik der Bundesagentur für Arbeit ²⁾ Die Arbeitslosenquoten beziehen sich auf alle zivile Erwerbspersonen.



Okt 22 Nov 22 Dez 22 Jan 23 Feb 23 Mrz 23 Apr 23 Mai 23 Jun 23 Jul 23 Aug 23 Sep 23 Okt 23 Okt.22 / Okt.23

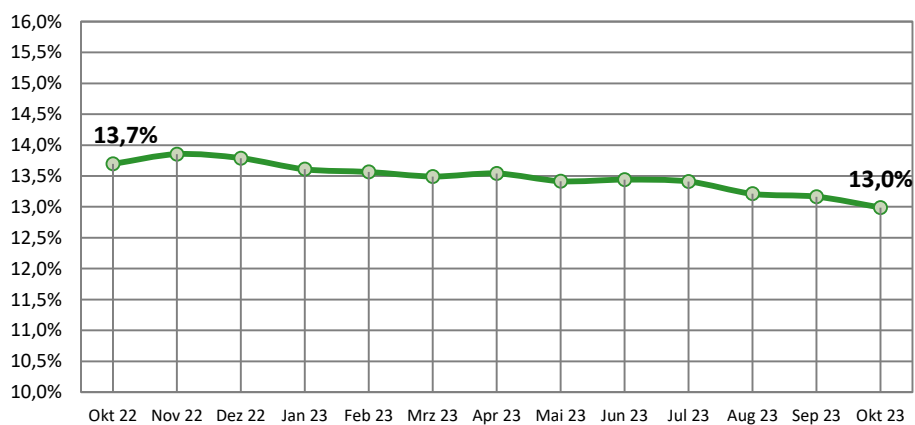
t-3 Daten (Stand: Februar 2024)

														Veränderung		
Bedarfsgemeinschaften	8.402	8.404	8.377	8.429	8.442	8.447	8.401	8.354	8.289	8.252	8.233	8.152	8.124	-278	-3,3%	↘
davon: Partner-BG mit Kindern (beide alo)	62	73	73	85	94	93	88	89	87	77	72	77	69	7	11,3%	↗
erwerbsfähige Leistungsberechtigte (ELB)	10.332	10.344	10.320	10.420	10.424	10.421	10.384	10.331	10.260	10.261	10.234	10.141	10.116	-216	-2,1%	↘
davon: Alleinerziehende	1.415	1.433	1.423	1.418	1.414	1.406	1.406	1.386	1.379	1.376	1.352	1.335	1.314	-101	-7,1%	↘
% Anteil AlleinE/ELB	13,7%	13,9%	13,8%	13,6%	13,6%	13,5%	13,5%	13,4%	13,4%	13,4%	13,2%	13,2%	13,0%	-0,7		↘
davon: Langzeitleistungsbeziehende LZB	7.104	7.072	7.054	7.034	7.002	6.967	6.903	6.897	6.872	6.851	6.810	6.768	6.747	-357	-5,0%	↘
% Anteil LZB/ELB	68,8%	68,4%	68,4%	67,5%	67,2%	66,9%	66,5%	66,8%	67,0%	66,8%	66,5%	66,7%	66,7%	-2,1		↘
davon: LZB mit Einkommen	1.407	1.388	1.344	1.303	1.259	1.246	1.232	1.238	1.217	1.222	1.206	1.209	1.148	-259	-18,4%	↘
% Anteil LZB Einkommen/LZB	19,8%	19,6%	19,1%	18,5%	18,0%	17,9%	17,8%	17,9%	17,7%	17,8%	17,7%	17,9%	17,0%	-2,8		↘
davon: ALGI-Aufstocker	153	156	158	187	191	192	183	176	169	153	151	141	143	-10	-6,5%	↘
% Anteil ALGI-Aufstocker/ELB	1,5%	1,5%	1,5%	1,8%	1,8%	1,8%	1,8%	1,7%	1,6%	1,5%	1,5%	1,4%	1,4%	-0,1		↘
davon: abhängige Erwerbstätige	1.720	1.676	1.581	1.561	1.521	1.467	1.575	1.572	1.544	1.617	1.616	1.628	1.646	-74	-4,3%	↘
davon: selbstständig Erwerbstätige mit EK	96	97	105	100	97	94	102	98	97	95	93	98	93	-3	-3,1%	↘
% Anteil Erwerbstätige/ELB	17,6%	17,1%	16,3%	15,9%	15,5%	15,0%	16,1%	16,2%	16,0%	16,7%	16,7%	17,0%	17,2%	-0,4		↘

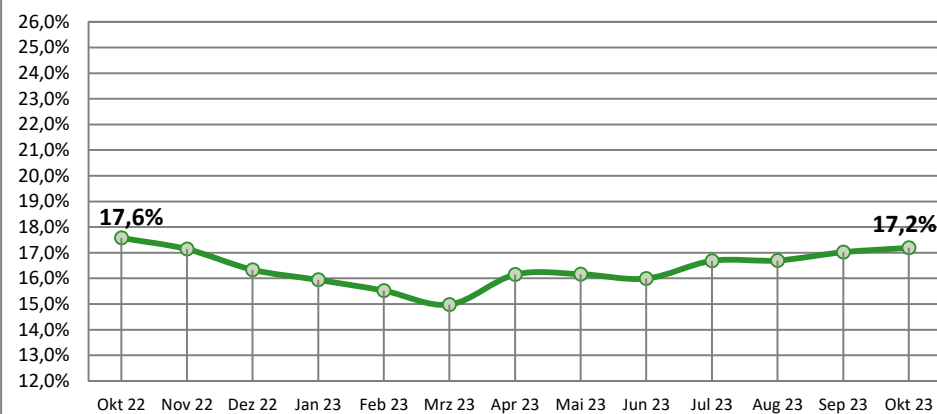
* Statistik der Bundesagentur für Arbeit, Statistik-Service-Ost; Grundsicherung für Arbeitsuchende nach dem SGB II

Den enthaltenen Daten liegt durchgängig eine Wartezeit von 3 Monaten zugrunde. Durch die Wartezeit wird gewährleistet, dass die Daten weitgehend vollständig vorliegen. Verzögerungen ergeben sich z. B. durch nachträgliche Bewilligungen.

Anteil Alleinerziehender an ELB t-3



Anteil Erwerbstätiger an ELB t-3



	15.01.24	Zugang	Abgang	14.02.24	Zugänge seit Jahresbeginn
Aktive Arbeitsmarktpolitik*					
A: Aktivierung und berufliche Eingliederung					
Vermittlungsbudget § 44 SGBIII "Anbahnung versicherungspflichtige Beschäftigung oder Ausbildung"	0	13	13	0	27
Vermittlungsbudget § 44 SGBIII "Aufnahme versicherungspflichtige Beschäftigung oder Ausbildung"	27	20	14	33	34
Aktivierung und berufliche Eingliederung § 45 SGBIII - Zuweisung TM	58	25	12	71	54
Aktivierung und berufliche Eingliederung § 45 SGBIII - Zuweisung (Tmb)	3	5	8	0	8
Aktivierung und berufliche Eingliederung § 45/115 Nr. 1 SGBIII - Zuweisung (ReHa)	0	0	0	0	0
Aktivierungs- und Vermittlungsgutscheine § 45 SGBIII	92	21	16	97	27
Probebeschäftigung behinderter Menschen § 46 SGBIII	2	1	0	3	1
B: Berufsauswahl und Berufsausbildung					
Zuschüsse Ausbildungsvergütung (schwer)behinderter Menschen - § 73 SGBIII	5	0	0	5	0
Förderung Berufsausbildung - § 74 SGBIII (BaE)	13	0	0	13	0
Förderung Berufsausbildung - § 74 SGBIII (abH)	0	0	0	0	0
Einstiegsqualifizierung § 54a SGBIII	2	0	0	2	0
C: Berufliche Weiterbildung					
Berufliche Weiterbildung § 81 SGBIII i.V.m. § 115 Nr. 3 SGB III (Reha)	8	0	1	7	0
Berufliche Weiterbildung § 81 SGBIII (FbW)	88	6	10	84	10
Förderung durch Vergaberecht / Zuweisung - § 16 Abs.3a SGBII (ReHa)	0	0	0	0	0
Förderung durch Vergaberecht / Zuweisung - § 16 Abs. 3a SGBII (FbW)	0	0	0	0	0
D: Aufnahme einer Erwerbstätigkeit					
Eingliederungszuschuss (EGZ) § 88 SGBIII	66	8	8	66	17
Eingliederungszuschuss Schwerbehinderte (EGZ-SB) § 90 SGBIII	24	0	2	22	0
Einstiegsgeld §16b SGBII (selbständige Erwerbstätigkeit)	0	0	0	0	0
Förderung Selbständiger §16c	16	0	0	16	0
Eingliederung von Langzeitarbeitslosen 16e - EVL	16	0	1	15	1
E: Beschäftigung schaffende Maßnahmen					
Arbeitsgelegenheiten (MAE) § 16d SGBII	419	65	128	356	
Förderung von Arbeitsverhältnissen (FAV) - § 16e SGBII	0	0	0	0	117
Teilhabe am Arbeitsmarkt 16i - TaAM	103	0	2	101	0
F: Sonstige und Freie Förderung					
Freie Förderung § 16f SGBII	2	0	1	1	
Kommunale Eingliederungsleistungen - § 16a SGB II	2	7	9	0	1
G: Drittfinanzierte Förderung					
Integrationskurs	192	22	67	147	
Sprachförderung	32	11	0	43	22
Teilnehmerbestand in Maßnahmen:	1.170	204	292	1.082	337
Teilnehmereintritte in Maßnahmen:	133	204			337

Gesamt

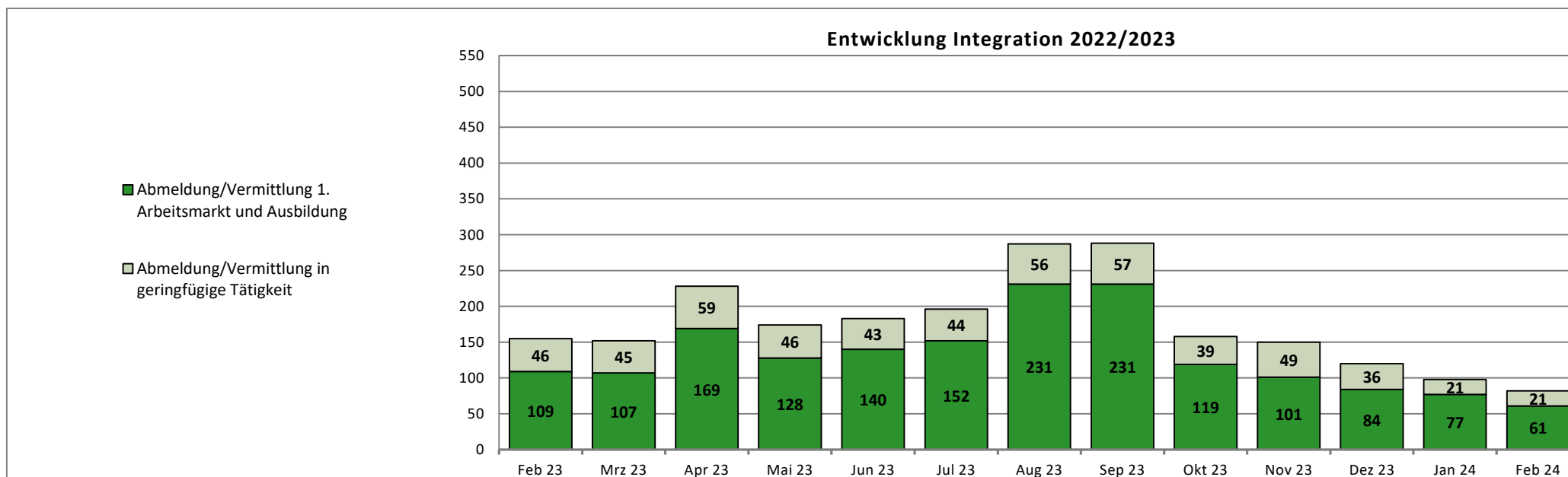
2024 13.02.23 13.03.23 13.04.23 11.05.23 13.06.23 12.07.23 14.08.23 12.09.23 12.10.23 13.11.23 13.12.23 15.01.24 14.02.24

Integration in Arbeit und Ausbildung*

Abmeldung/Vermittlung 1. Arbeitsmarkt und Ausbildung	138	109	107	169	128	140	152	231	231	119	101	84	77	61
davon: sv-pfl. Beschäftigung >15h	135	105	105	164	126	139	148	136	141	108	97	82	76	59
davon: Selbständigkeit >15h	2	2	2	5	2	1	3	3	5	2	3	1	1	1
davon: Abmeldung/Vermittlung in Ausbildung	1	2	0	0	0	0	1	92	85	9	1	1	0	1
davon: U25	21	24	22	25	18	21	27	111	97	28	17	14	12	9
davon: U30	14	14	10	28	15	18	23	17	28	14	14	11	7	7
davon: U50	76	52	63	90	75	80	77	82	83	56	54	49	44	32
davon: U65	27	19	12	26	20	21	25	21	23	21	16	10	14	13

*Änderung Datenlage: ab 01.01.17 werden die Aufstocker ALGI integrationsseitig von der Agentur für Arbeit betreut. Die Integrationen werden zukünftig anteilig um diese Personengruppe sinken!

Abmeldung/Vermittlung in geringfügige Tätigkeit	42	46	45	59	46	43	44	56	57	39	49	36	21	21
---	----	----	----	----	----	----	----	----	----	----	----	----	----	----

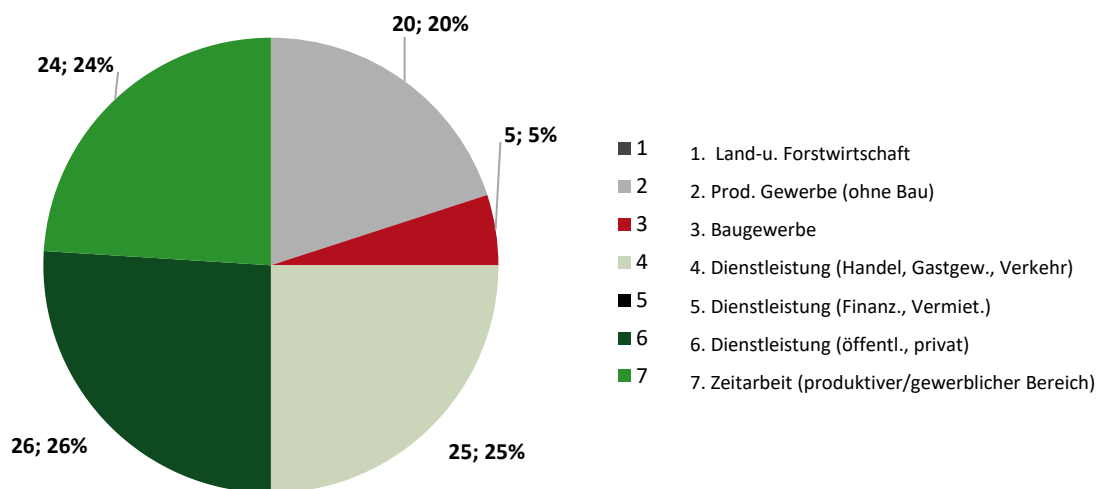


Endbestand
31.Dez 2023 Jan 24 Feb 24 Mrz 24 Apr 24 Mai 24 Jun 24 Jul 24 Aug 24 Sep 24 Okt 24 Nov 24 Dez 24 Summe

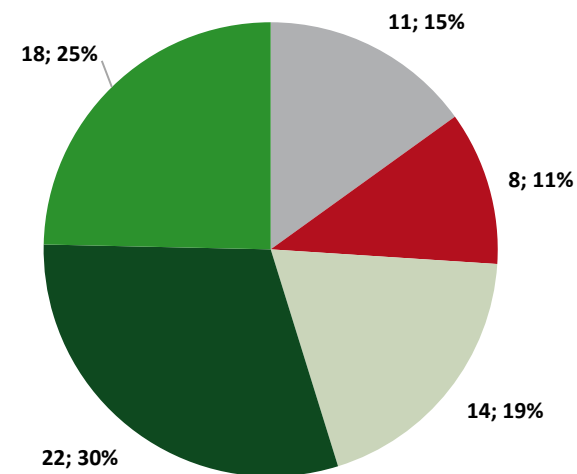
Übersicht Stellen (sozialversicherungspflichtig)

Zugänge gemeldete / akquirierte Stellen im Berichtsmonat	-	67	100											167
Bereinigung offener Stellenangebote durch nicht zu besetzende / nicht mehr vakante Stellen	-													0
Bestand offener Stellen im Berichtsmonat	37	50	77	77	77	77	77	77	77	77	77	77	77	77
besetzte Stellen - Vermittlungen auf alle offenen Stellenangebote	-	54	73											127

Zugänge Stellen im Berichtsmonat



Besetzte Stellen im Berichtsmonat



Jan 24 Feb 24 Mrz 24 Apr 24 Mai 24 Jun 24 Jul 24 Aug 24 Sep 24 Okt 24 Nov 24 Dez 24 Gesamt 2024

Leistungen SGBII

Regelleistung (BG/SOG)	4.739.867 €												4.739.867 €
Veränderung VJM	8,88%												-90,53%
Passiv-Aktiv-Transfer (PAT)	81.143 €												81.143 €
Kosten der Unterkunft	2.853.385 €												2.853.385 €
Veränderung VJM	1,13%												-91,61%
einmalige Leistungen §§ 22 Abs. 5,6 u. 24 Abs.3	31.749 €												31.749 €
Veränderung VJM	24,67%												-93,55%
Leistungen zur Sozialversicherung	1.473.917 €												1.473.917 €
Veränderung VJM	0,02%												-91,58%
Summe Transferleist.	9.180.061 €												9.180.061 €
Veränderung VJM	5,18%												-91,09%
Leistungen zur Eingliederung inkl. BP	612.969 €												612.969 €
Veränderung VJM	-3,75%												-94,67%
Verwaltungskosten	1.616.341 €												1.616.341 €
Veränderung VJM	8,38%												-91,89%
KdU pro BG	355 €												
BG/SOG pro BG	590 €												

Jan 23 Feb 23 Mrz 23 Apr 23 Mai 23 Jun 23 Jul 23 Aug 23 Sep 23 Okt 23 Nov 23 Dez 23 Gesamt 2023

Regelleistung (BG/SOG)	4.353.427 €	4.338.371 €	4.389.414 €	4.351.763 €	4.273.305 €	4.121.255 €	4.066.700 €	4.059.096 €	4.000.515 €	4.099.513 €	3.928.493 €	4.071.589 €	50.053.442 €
Passiv-Aktiv-Transfer (PAT)	54.067 €	80.327 €	80.200 €	80.377 €	80.083 €	78.260 €	70.400 €	77.283 €	79.800 €	86.047 €	91.883 €	98.010 €	956.737 €
Kosten der Unterkunft	2.821.523 €	2.831.486 €	3.029.558 €	2.975.573 €	2.933.374 €	2.847.088 €	2.782.210 €	2.741.371 €	2.682.304 €	2.825.486 €	2.777.039 €	2.764.526 €	34.011.538 €
einmalige Leistungen §§ 22 Abs. 5,6 u. 24 Abs.3	25.466 €	45.885 €	65.214 €	46.041 €	48.724 €	52.073 €	36.447 €	34.999 €	39.672 €	40.233 €	33.425 €	23.907 €	492.087 €
Leistungen zur Sozialversicherung	1.473.616 €	1.457.372 €	1.477.046 €	1.488.356 €	1.447.708 €	1.429.049 €	1.503.186 €	1.444.875 €	1.460.210 €	1.434.861 €	1.422.682 €	1.467.490 €	17.506.452 €
Summe Transferleist.	8.728.099 €	8.753.442 €	9.041.432 €	8.942.109 €	8.783.194 €	8.527.726 €	8.458.943 €	8.357.623 €	8.262.502 €	8.486.140 €	8.253.524 €	8.425.522 €	103.020.256 €
Leistungen zur Eingliederung inkl. BP	636.827 €	908.697 €	1.004.599 €	915.111 €	972.949 €	885.814 €	907.737 €	850.050 €	930.645 €	943.235 €	1.123.776 €	1.412.379 €	11.491.819 €
Verwaltungskosten	1.491.401 €	1.497.319 €	1.458.366 €	1.523.567 €	1.519.728 €	1.788.743 €	1.573.270 €	1.604.472 €	1.528.248 €	1.598.070 €	2.534.363 €	1.824.145 €	19.941.693 €
KdU pro BG	335 €	335 €	359 €	354 €	351 €	343 €	337 €	333 €	329 €	347 €	343 €	337 €	
BG/SOG pro BG	516 €	514 €	520 €	518 €	512 €	497 €	493 €	493 €	491 €	504 €	486 €	497 €	

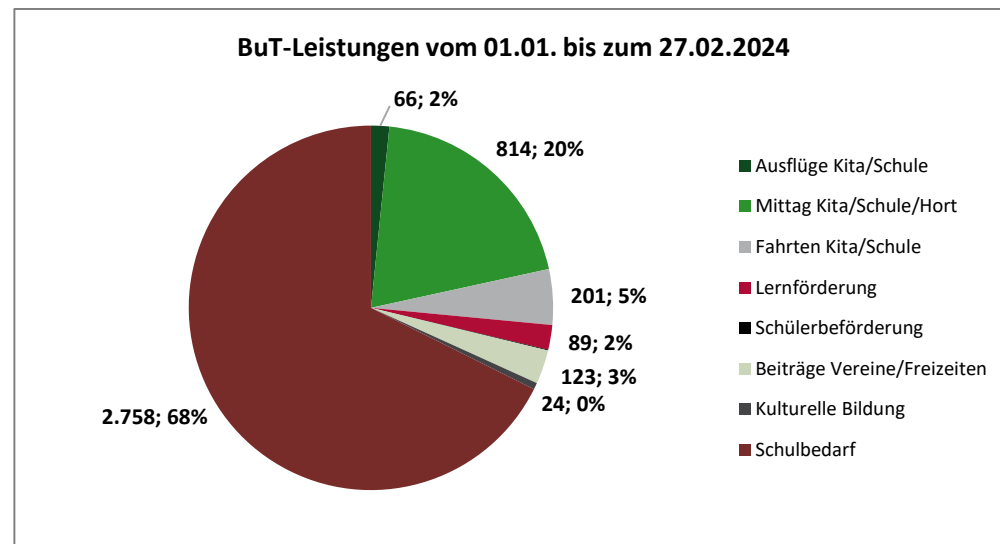
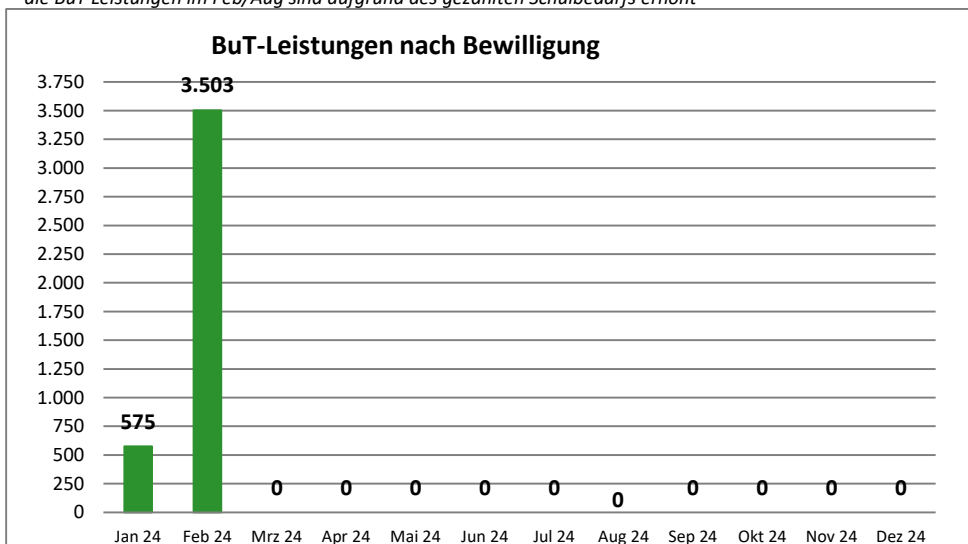
Quelle: Finanzbuchhaltung der KoBa. Die Werte stehen grundsätzlich frühestens am 10. Werktag nach dem jeweiligen Berichtmonat zur Verfügung.

Gesamt 2024 Jan 24 Feb 24 Mrz 24 Apr 24 Mai 24 Jun 24 Jul 24 Aug 24 Sep 24 Okt 24 Nov 24 Dez 24

BuT- Stand: 27.02.2024

gestellte Anträge	1.334	646	688										
beschiedene Anträge nach Rechtskreis	4.107	590	3.517										
dav: BKGG	1.295	266	1.029										
dav: SGB II	2.812	324	2.488										
dav: Bewilligung	4.078	575	3.503										
dav: Ablehnung/ Versagung/ Aufhebung/	29	15	14										
Bewilligungsquote	99,3%	97,5%	99,6%										
beschiedene Anträge nach bewilligter Leistung	4.078	575	3.503										
1-tägiger Schulausflug Kita/Schule	66	43	23										
Mittagsverpflegung Kita/Schule/Hort	814	351	463										
mehrtägige Kita-Fahrt/Klassenfahrt	201	77	124										
Lernförderung	89	23	66										
Schülerbeförderung	3	2	1										
Mitgliedsbeiträge Vereine/Teilnahme an Freizeiten	123	56	67										
Kulturelle Bildung	24	17	7										
Schulbedarf	2.758	6	2.752										
Leistungen BuT	158.210 €	158.210 €	n.n.	n.n.	n.n.	n.n.	n.n.	n.n.	n.n.	n.n.	n.n.	n.n.	n.n.

* die BuT Leistungen im Feb/Aug sind aufgrund des gezahlten Schulbedarfs erhöht



Inhaltliche Zusammenstellung und Herausgabe

Eigenbetrieb
Kommunale Beschäftigungsagentur
Jobcenter Landkreis Harz

38855 Wernigerode

Team Statistik und Controlling

Tel.: 03943-58 3239

333-StatistikControlling@koba-jobcenter-harz.de

Presse- und Öffentlichkeitsarbeit

Tel.: 03943-58 3234

presse@koba-jobcenter-harz.de



Eigenbetrieb Kommunale Beschäftigungsagentur
Jobcenter Landkreis Harz



Kommunale
Jobcenter –

**Stark.
Sozial.
Vor Ort.**