

Arbeitsmarktreport

Zahlen. Daten. Fakten



Eigenbetrieb Kommunale Beschäftigungsagentur
Jobcenter Landkreis Harz

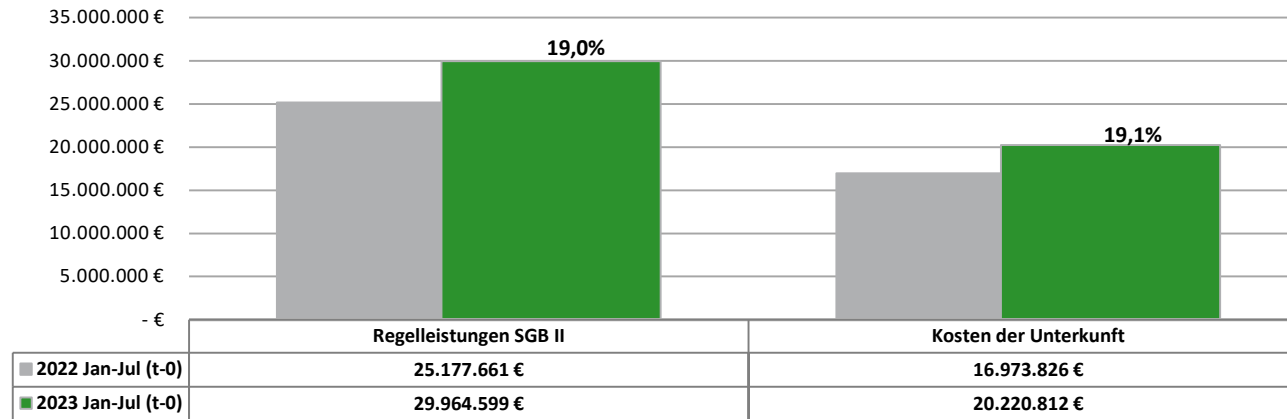


Kommunale
Jobcenter –
**Stark.
Sozial.
Vor Ort.**

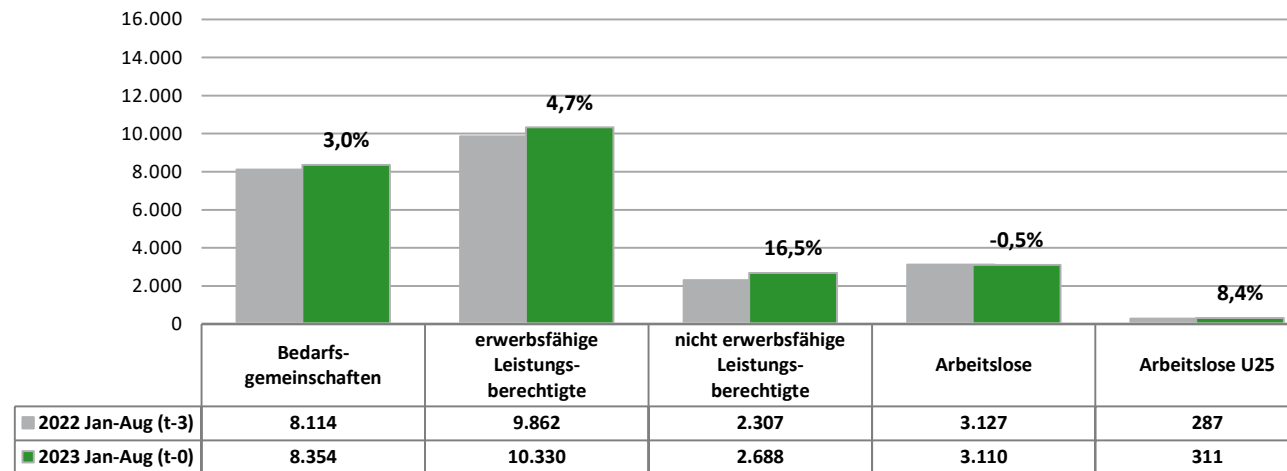


Berichtsmonat August 2023

Veränderung passiver Leistungen SGB II 2022/2023



Veränderung Leistungsberechtigte 2022/2023



Aug 22 Sep 22 Okt 22 Nov 22 Dez 22 Jan 23 Feb 23 Mrz 23 Apr 23 Mai 23 Jun 23 Jul 23 Aug 23

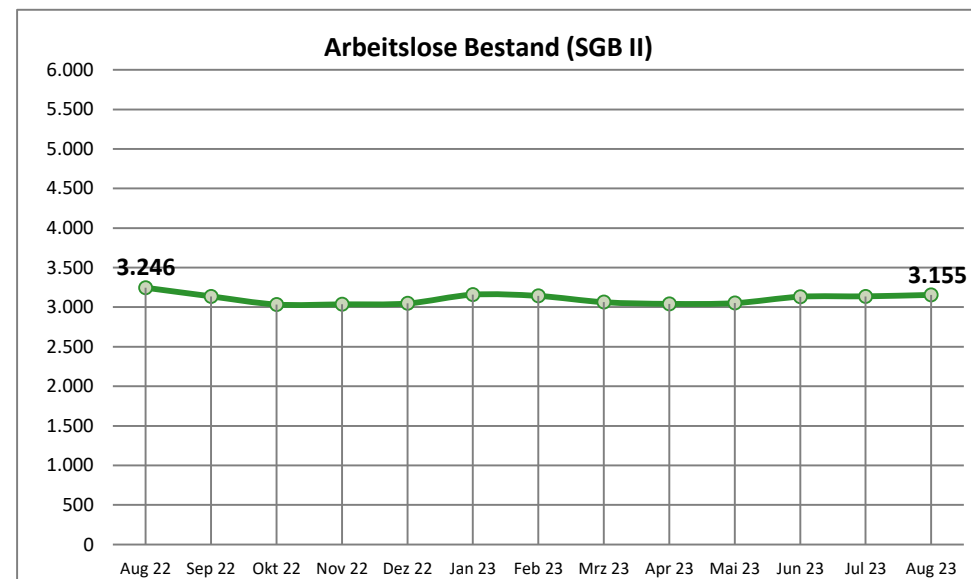
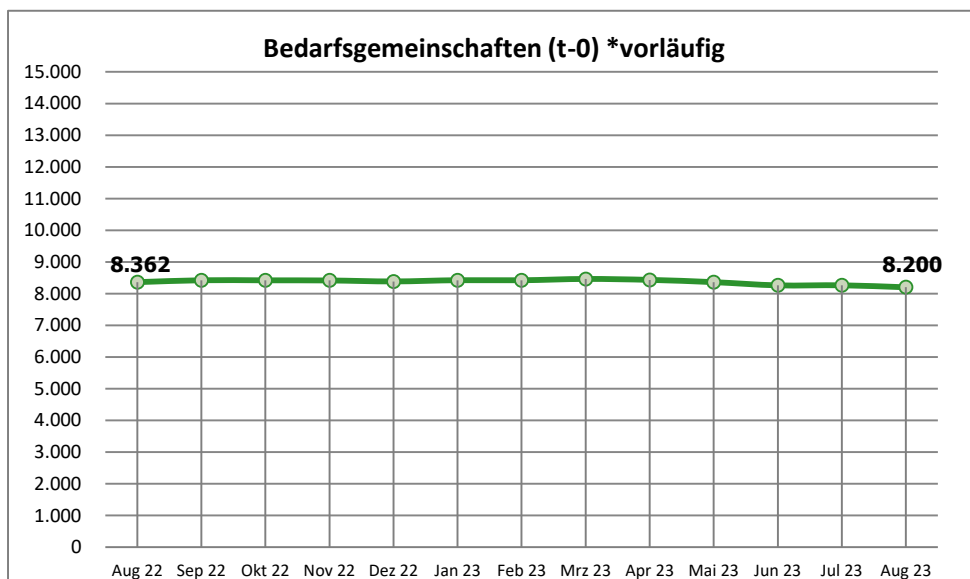
Arbeitslose Bestand

Arbeitslose Bestand (SGB II / SGB III) ¹⁾	5.492	5.204	5.175	5.265	5.424	5.954	5.984	5.619	5.384	5.289	5.221	5.326	5.421	↗
Arbeitslosenquote (SGB II / SGB III) ²⁾	5,3	5,1	5,0	5,1	5,3	5,8	5,8	5,5	5,2	5,2	5,1	5,2	5,3	↗
Arbeitslose Bestand (SGB II)	3.246	3.137	3.034	3.036	3.047	3.158	3.142	3.063	3.042	3.051	3.132	3.137	3.155	↗
Arbeitslosenquote (SGB II) ²⁾	3,2	3,0	2,9	2,9	3,0	3,1	3,1	3,0	3,0	3,0	3,1	3,1	3,1	↗
davon: Frauen	1.444	1.400	1.353	1.325	1.317	1.375	1.359	1.310	1.284	1.288	1.317	1.336	1.357	↗
davon: Männer	1.802	1.737	1.681	1.711	1.730	1.783	1.783	1.753	1.758	1.763	1.815	1.801	1.798	↘
davon: unter 25 Jahre	332	320	301	288	297	309	298	296	297	297	297	326	368	↗
davon: 55 Jahre und älter	490	479	474	474	458	484	490	481	482	505	527	510	491	↘

Leistungsempfänger

Bedarfsgemeinschaften (t-0) *vorläufig	8.362	8.422	8.420	8.415	8.385	8.424	8.422	8.463	8.434	8.362	8.261	8.263	8.200	↘
Bedarfsgemeinschaften (t-3) *nach 3 Monaten	8.387	8.422	8.402	8.404	8.377	8.429	8.442	8.447	8.401	n.n.	n.n.	n.n.	n.n.	↘
erwerbsfähige Leistungsberechtigte	10.252	10.357	10.383	10.408	10.377	10.466	10.390	10.398	10.314	10.359	10.363	10.252	10.094	↘
nicht erwerbsfähige Leistungsberechtigte	2.599	2.648	2.665	2.761	2.725	2.728	2.750	2.719	2.689	2.692	2.645	2.642	2.642	↘

¹⁾ Quelle: Statistik der Bundesagentur für Arbeit ²⁾ Die Arbeitslosenquoten beziehen sich auf alle zivile Erwerbspersonen.



Apr 22 Mai 22 Jun 22 Jul 22 Aug 22 Sep 22 Okt 22 Nov 22 Dez 22 Jan 23 Feb 23 Mrz 23 Apr 23 Apr.22 / Apr.23

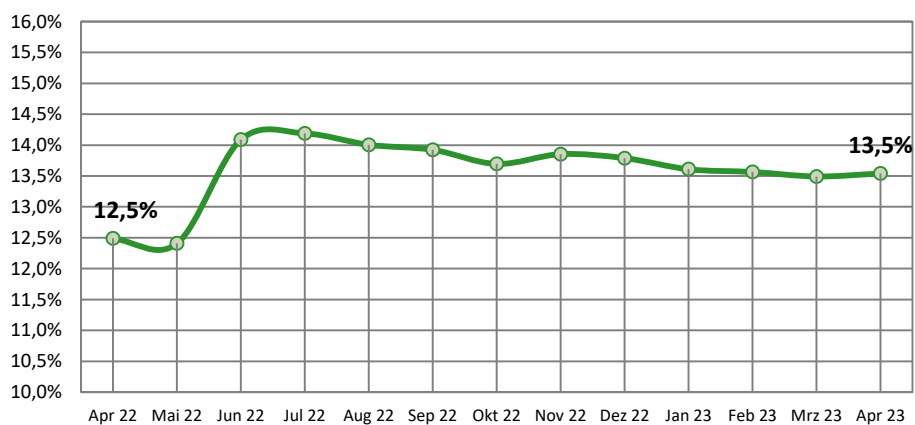
t-3 Daten (Stand: August 2023)

														Veränderung		
Bedarfsgemeinschaften	7.918	7.869	8.359	8.395	8.387	8.422	8.402	8.404	8.377	8.429	8.442	8.447	8.401	483	6,1%	↗
davon: Partner-BG mit Kindern (beide alo)	67	70	83	79	86	75	62	73	73	85	94	93	88	21	31,3%	↗
erwerbsfähige Leistungsberechtigte (ELB)	9.586	9.519	10.229	10.276	10.268	10.328	10.332	10.344	10.320	10.420	10.424	10.421	10.384	798	8,3%	↗
davon: Alleinerziehende	1.197	1.181	1.441	1.458	1.438	1.438	1.415	1.433	1.423	1.418	1.414	1.406	1.406	209	17,5%	↗
% Anteil AlleinE/ELB	12,5%	12,4%	14,1%	14,2%	14,0%	13,9%	13,7%	13,9%	13,8%	13,6%	13,6%	13,5%	13,5%	1,1		↗
davon: Langzeitleistungsbeziehende LZB	7.389	7.344	7.338	7.270	7.203	7.135	7.104	7.072	7.054	7.034	7.002	6.967	6.903	-486	-6,6%	↘
% Anteil LZB/ELB	77,1%	77,2%	71,7%	70,7%	70,1%	69,1%	68,8%	68,4%	68,4%	67,5%	67,2%	66,9%	66,5%	-10,6		↘
davon: LZB mit Einkommen	1.481	1.466	1.456	1.442	1.403	1.405	1.407	1.388	1.344	1.303	1.259	1.246	1.232	-249	-16,8%	↘
% Anteil LZB Einkommen/LZB	20,0%	20,0%	19,8%	19,8%	19,5%	19,7%	19,8%	19,6%	19,1%	18,5%	18,0%	17,9%	17,8%	-2,2		↘
davon: ALGI-Aufstocker	167	147	152	157	160	157	153	156	158	187	191	192	183	16	9,6%	↗
% Anteil ALGI-Aufstocker/ELB	1,7%	1,5%	1,5%	1,5%	1,6%	1,5%	1,5%	1,5%	1,5%	1,8%	1,8%	1,8%	1,8%	0,0		↗
davon: abhängige Erwerbstätige	1.782	1.744	1.765	1.782	1.749	1.747	1.720	1.676	1.581	1.561	1.521	1.467	1.575	-207	-11,6%	↘
davon: selbstständig Erwerbstätige mit EK	99	102	99	90	88	90	96	97	105	100	97	94	102	3	3,0%	↗
% Anteil Erwerbstätige/ELB	19,6%	19,4%	18,2%	18,2%	17,9%	17,8%	17,6%	17,1%	16,3%	15,9%	15,5%	15,0%	16,1%	-3,5		↘

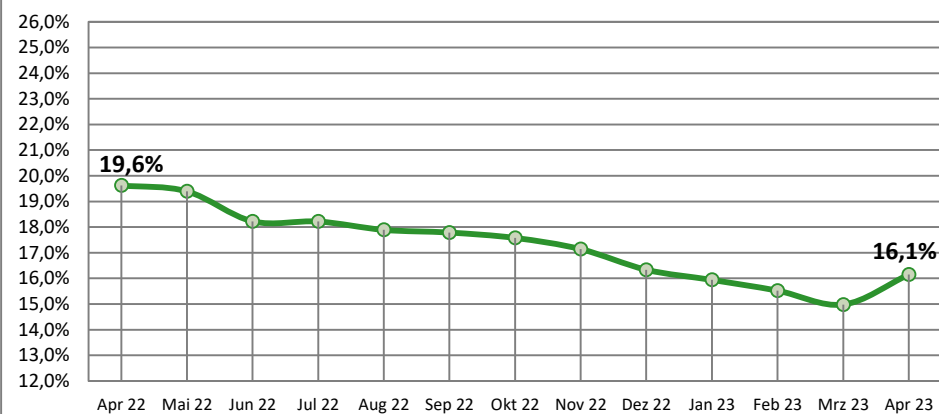
* Statistik der Bundesagentur für Arbeit, Statistik-Service-Ost; Grundsicherung für Arbeitsuchende nach dem SGB II

Den enthaltenen Daten liegt durchgängig eine Wartezeit von 3 Monaten zugrunde. Durch die Wartezeit wird gewährleistet, dass die Daten weitgehend vollständig vorliegen. Verzögerungen ergeben sich z. B. durch nachträgliche Bewilligungen.

Anteil Alleinerziehender an ELB t-3



Anteil Erwerbstätiger an ELB t-3



	12.07.23	Zugang	Abgang	14.08.23	Zugänge seit Jahresbeginn
Aktive Arbeitsmarktpolitik*					
A: Aktivierung und berufliche Eingliederung					
Vermittlungsbudget § 44 SGBIII "Anbahnung versicherungspflichtige Beschäftigung oder Ausbildung"	0	12	12	0	110
Vermittlungsbudget § 44 SGBIII "Aufnahme versicherungspflichtige Beschäftigung oder Ausbildung"	56	25	36	45	203
Aktivierung und berufliche Eingliederung § 45 SGBIII - Zuweisung TM	99	1	23	77	183
Aktivierung und berufliche Eingliederung § 45 SGBIII - Zuweisung (Tmb)	2	4	5	1	66
Aktivierung und berufliche Eingliederung § 45/115 Nr. 1 SGBIII - Zuweisung (ReHa)	0	0	0	0	0
Aktivierungs- und Vermittlungsgutscheine § 45 SGBIII	135	25	33	127	259
Probebeschäftigung behinderter Menschen § 46 SGBIII	3	1	2	2	7
B: Berufsauswahl und Berufsausbildung					
Zuschüsse Ausbildungsvergütung (schwer)behinderter Menschen - § 73 SGBIII	4	1	0	5	1
Förderung Berufsausbildung - § 74 SGBIII (BaE)	8	0	0	8	0
Förderung Berufsausbildung - § 74 SGBIII (abH)	0	0	0	0	0
Einstiegsqualifizierung § 54a SGBIII	5	0	4	1	2
C: Berufliche Weiterbildung					
Berufliche Weiterbildung § 81 SGBIII i.V.m. § 115 Nr. 3 SGB III (Reha)	6	2	3	5	7
Berufliche Weiterbildung § 81 SGBIII (FbW)	30	4	6	28	38
Förderung durch Vergaberecht / Zuweisung - § 16 Abs.3a SGBII (ReHa)	0	0	0	0	0
Förderung durch Vergaberecht / Zuweisung - § 16 Abs. 3a SGBII (FbW)	0	0	0	0	0
D: Aufnahme einer Erwerbstätigkeit					
Eingliederungszuschuss (EGZ) § 88 SGBIII	65	9	14	60	98
Eingliederungszuschuss Schwerbehinderte (EGZ-SB) § 90 SGBIII	26	1	2	25	6
Förderung Selbständiger §16c	0	11	0	11	11
Eingliederung von Langzeitarbeitslosen 16e - EVL	20	0	4	16	1
E: Beschäftigung schaffende Maßnahmen					
Arbeitsgelegenheiten (MAE) § 16d SGBII	466	104	79	491	642
Förderung von Arbeitsverhältnissen (FAV) - § 16e SGBII	0	0	0	0	0
Teilhabe am Arbeitsmarkt 16i - TaAM	100	5	5	100	25
F: Sonstige und Freie Förderung					
Freie Förderung § 16f SGBII	4	3	3	4	15
Kommunale Eingliederungsleistungen - § 16a SGB II	0	13	13	0	64
G: Drittfinanzierte Förderung					
Integrationskurs	212	0	19	193	191
Sprachförderung	29	8	15	22	62
Teilnehmerbestand in Maßnahmen:	1.270	229	278	1.221	1.991
Teilnehmereintritte in Maßnahmen:	1.762	229			1.991

Gesamt

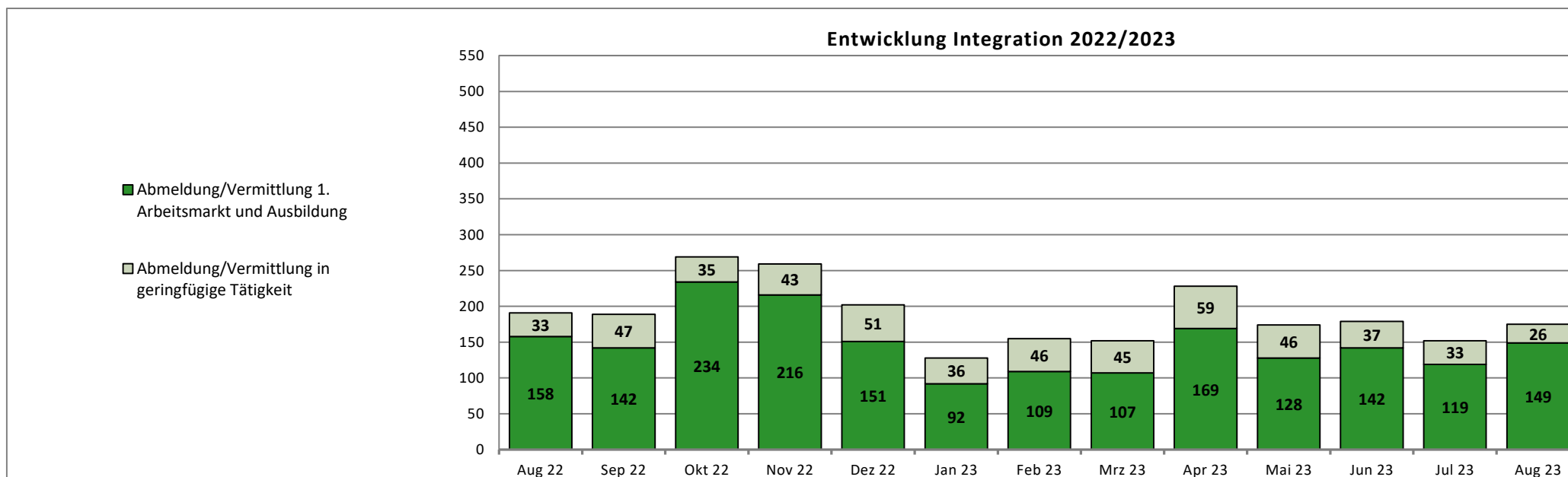
2023 11.08.22 12.09.22 13.10.22 14.11.22 14.12.22 12.01.23 13.02.23 13.03.23 13.04.23 11.05.23 13.06.23 12.07.23 14.08.23

Integration in Arbeit und Ausbildung*

Abmeldung/Vermittlung 1. Arbeitsmarkt und Ausbildung	1.015	158	142	234	216	151	92	109	107	169	128	142	119	149
davon: sv-pfl. Beschäftigung >15h	930	155	140	141	140	137	91	105	105	164	126	141	116	82
davon: Selbständigkeit >15h	16	2	2	2	3	5	0	2	2	5	2	1	2	2
davon: Abmeldung/Vermittlung in Ausbildung	69	1	0	91	73	9	1	2	0	0	0	0	1	65
davon: U25	211	21	21	99	92	23	12	24	22	25	18	20	19	71
davon: U30	123	20	25	24	28	18	8	14	10	28	15	20	17	11
davon: U50	528	91	65	85	71	81	51	52	63	90	75	80	61	56
davon: U65	153	26	31	26	24	29	21	19	12	26	20	22	22	11

*Änderung Datenlage: ab 01.01.17 werden die Aufstocker ALGI integrationsseitig von der Agentur für Arbeit betreut. Die Integrationen werden zukünftig anteilig um diese Personengruppe sinken!

Abmeldung/Vermittlung in geringfügige Tätigkeit	328	33	47	35	43	51	36	46	45	59	46	37	33	26
---	-----	----	----	----	----	----	----	----	----	----	----	----	----	----

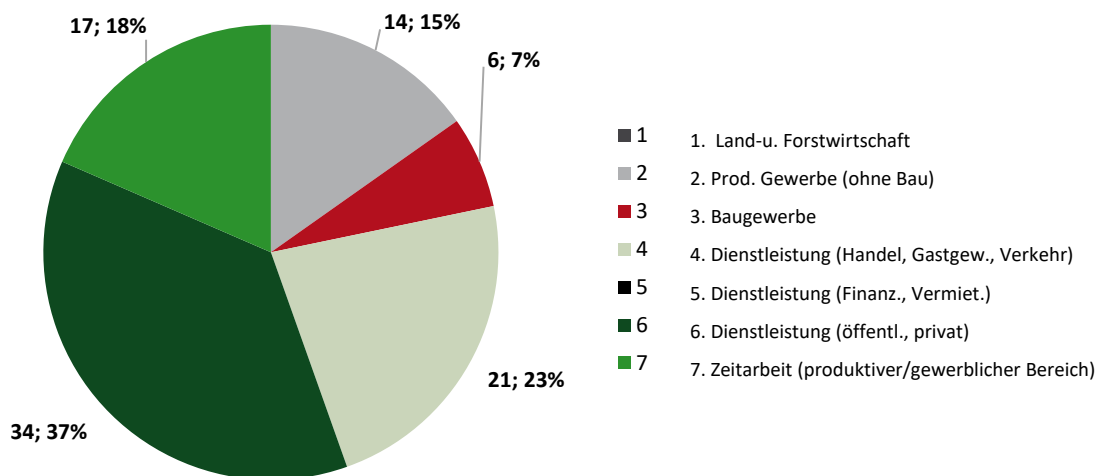


Endbestand
31. Dez 2022 Jan 23 Feb 23 Mrz 23 Apr 23 Mai 23 Jun 23 Jul 23 Aug 23 Sep 23 Okt 23 Nov 23 Dez 23 Summe

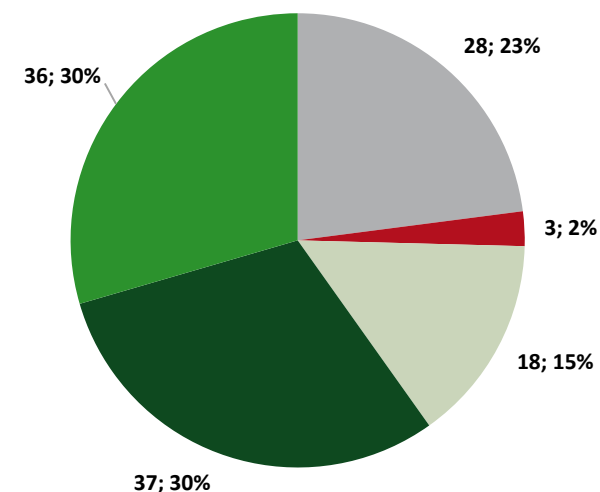
Übersicht Stellen (sozialversicherungspflichtig)

Zugänge gemeldete / akquirierte Stellen im Berichtsmonat	-	42	74	82	75	88	95	91						547
Bereinigung offener Stellenangebote durch nicht zu besetzende / nicht mehr vakante Stellen	-													0
Bestand offener Stellen im Berichtsmonat	28	34	63	68	72	51	69	76	76	76	76	76	76	76
besetzte Stellen - Vermittlungen auf alle offenen Stellenangebote	-	36	45	77	71	109	77	84						499

Zugänge Stellen im Berichtsmonat



Besetzte Stellen im Berichtsmonat



	Jan 23	Feb 23	Mrz 23	Apr 23	Mai 23	Jun 23	Jul 23	Aug 23	Sep 23	Okt 23	Nov 23	Dez 23	Gesamt 2023
Leistungen SGBII													
Regelleistung (BG/SOG)	4.353.427 €	4.338.371 €	4.389.414 €	4.351.763 €	4.273.305 €	4.121.255 €	4.137.063 €						29.964.599 €
Veränderung VJM	33,54%	33,90%	35,15%	39,62%	31,44%	17,21%	-25,40%						19,01%
Passiv-Aktiv-Transfer (PAT)	54.067 €	80.327 €	80.200 €	80.377 €	80.083 €	78.260 €	70.400 €						523.713 €
Kosten der Unterkunft	2.821.523 €	2.831.486 €	3.029.558 €	2.975.573 €	2.933.374 €	2.847.088 €	2.782.210 €						20.220.812 €
Veränderung VJM	21,95%	18,29%	26,94%	32,20%	21,13%	12,86%	3,63%						19,13%
einmalige Leistungen §§ 22 Abs. 5,6 u. 24 Abs.3	25.466 €	45.885 €	65.214 €	46.041 €	48.724 €	52.073 €	36.447 €						319.850 €
Veränderung VJM	274,57%	84,67%	37,40%	77,70%	176,85%	13,41%	-39,64%						39,72%
Leistungen zur Sozialversicherung	1.473.616 €	1.457.372 €	1.477.046 €	1.488.356 €	1.447.708 €	1.429.049 €	1.503.186 €						10.276.333 €
Veränderung VJM	14,71%	14,82%	11,81%	12,27%	14,33%	9,44%	6,54%						11,90%
Summe Transferleist.	8.728.099 €	8.753.442 €	9.041.432 €	8.942.109 €	8.783.194 €	8.527.726 €	8.529.306 €						61.305.308 €
Veränderung VJM	26,27%	25,55%	28,26%	32,07%	25,30%	14,59%	-12,50%						18,11%
Leistungen zur Eingliederung inkl. BP	636.827 €	908.697 €	1.004.599 €	915.111 €	972.949 €	885.814 €	907.737 €						6.231.733 €
Veränderung VJM	26,19%	-5,09%	-22,73%	-14,33%	-21,64%	-12,70%	-6,39%						-11,69%
Verwaltungskosten	1.491.401 €	1.497.319 €	1.458.366 €	1.523.567 €	1.519.728 €	1.788.743 €	1.573.270 €						10.852.394 €
Veränderung VJM	-3,21%	-2,15%	-1,16%	-2,11%	-2,18%	21,15%	2,43%						1,72%
KdU pro BG	335 €	335 €	359 €	354 €	351 €	345 €	337 €						
ALGII/SOG pro BG	516 €	514 €	520 €	518 €	511 €	499 €	501 €						

	Jan 22	Feb 22	Mrz 22	Apr 22	Mai 22	Jun 22	Jul 22	Aug 22	Sep 22	Okt 22	Nov 22	Dez 22	Gesamt 2022
Regelleistung (ALGII/SOG)	3.260.087 €	3.239.889 €	3.247.908 €	3.116.808 €	3.251.028 €	3.516.111 €	5.545.832 €	3.782.411 €	3.773.614 €	3.918.327 €	3.891.870 €	3.818.344 €	44.362.229 €
Passiv-Aktiv-Transfer (PAT)	46.950 €	44.300 €	46.677 €	51.417 €	53.250 €	51.383 €	46.047 €	48.460 €	50.150 €	48.255 €	52.550 €	49.283 €	588.721 €
Kosten der Unterkunft	2.313.616 €	2.393.734 €	2.386.541 €	2.250.774 €	2.421.717 €	2.522.656 €	2.684.788 €	2.758.780 €	2.704.855 €	2.804.240 €	3.002.704 €	2.794.236 €	31.038.642 €
einmalige Leistungen §§ 22 Abs. 5,6 u. 24 Abs.3	6.799 €	24.847 €	47.464 €	25.910 €	17.599 €	45.915 €	60.384 €	96.980 €	63.263 €	53.081 €	60.431 €	42.957 €	545.630 €
Leistungen zur Sozialversicherung	1.284.689 €	1.269.308 €	1.320.981 €	1.325.635 €	1.266.260 €	1.305.796 €	1.410.924 €	1.370.019 €	1.381.903 €	1.402.271 €	1.382.880 €	1.400.006 €	16.120.674 €
Summe Transferleist.	6.912.141 €	6.972.078 €	7.049.570 €	6.770.543 €	7.009.854 €	7.441.862 €	9.747.974 €	8.056.651 €	7.973.785 €	8.226.174 €	8.390.436 €	8.104.826 €	92.655.895 €
Leistungen zur Eingliederung inkl. BP	504.641 €	957.387 €	1.300.127 €	1.068.208 €	1.241.661 €	1.014.621 €	969.651 €	925.887 €	885.435 €	1.156.857 €	1.015.165 €	1.509.636 €	12.549.276 €
Verwaltungskosten	1.540.810 €	1.530.159 €	1.475.423 €	1.556.420 €	1.553.673 €	1.476.480 €	1.535.972 €	1.500.123 €	1.441.356 €	1.530.758 €	2.425.247 €	1.669.460 €	19.235.881 €
KdU pro BG	289 €	299 €	300 €	284 €	308 €	302 €	320 €	329 €	321 €	334 €	357 €	334 €	
ALGII/SOG pro BG	407 €	404 €	408 €	394 €	413 €	421 €	661 €	451 €	448 €	466 €	463 €	456 €	

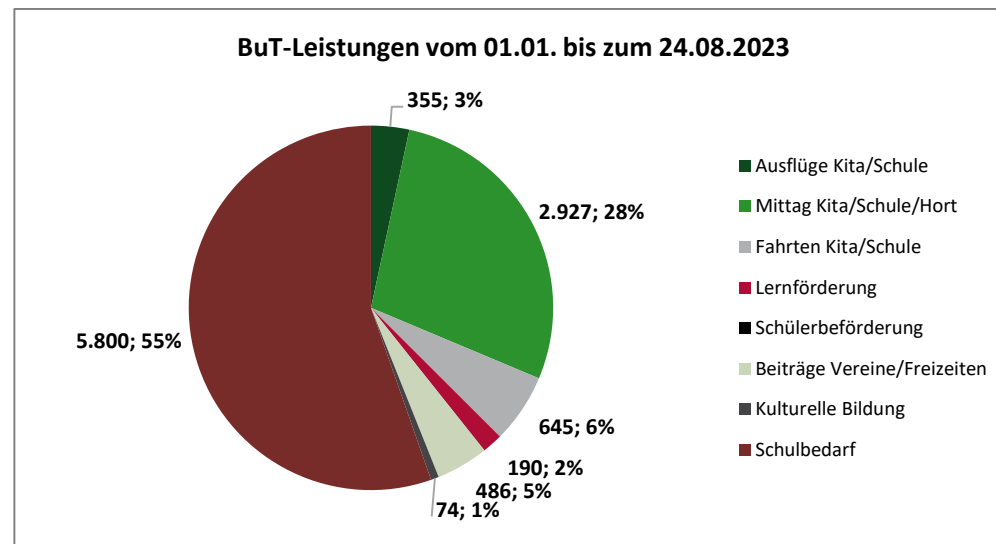
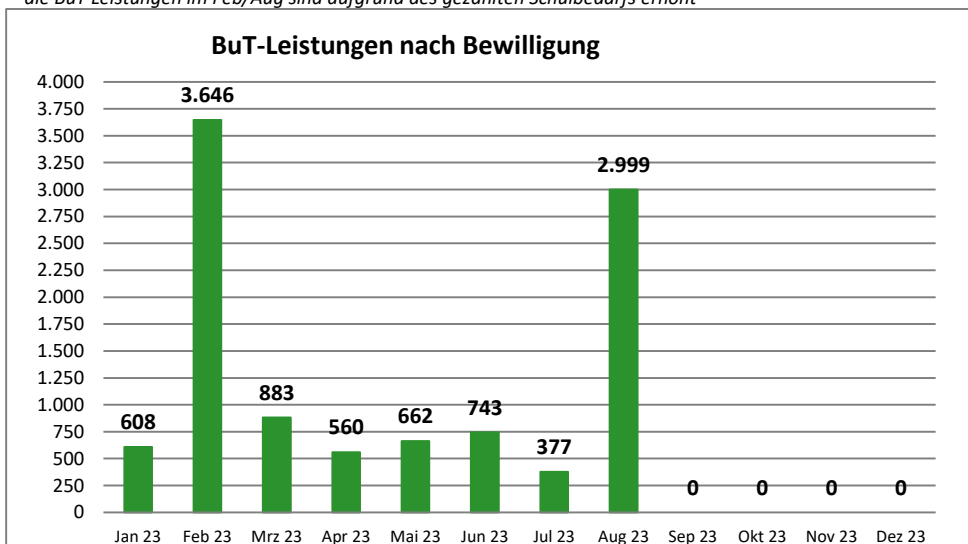
Quelle: Finanzbuchhaltung der KoBa. Die Werte stehen grundsätzlich erst am 10. Werktag nach dem jeweiligen Berichtmonat zur Verfügung.

Gesamt 2023 Jan 23 Feb 23 Mrz 23 Apr 23 Mai 23 Jun 23 Jul 23 Aug 23 Sep 23 Okt 23 Nov 23 Dez 23

BuT- Stand: 24.08.2023

gestellte Anträge	5.215	834	764	803	606	661	738	415	394				
beschiedene Anträge nach Rechtskreis	10.622	635	3.668	901	576	684	759	390	3.009				
dav: BKG	3.337	207	1.022	352	207	236	299	161	853				
dav: SGB II	7.285	428	2.646	549	369	448	460	229	2.156				
dav: Bewilligung	10.478	608	3.646	883	560	662	743	377	2.999				
dav: Ablehnung/ Versagung/ Aufhebung/	144	27	22	18	16	22	16	13	10				
Bewilligungsquote	98,6%	95,7%	99,4%	98,0%	97,2%	96,8%	97,9%	96,7%	99,7%				
beschiedene Anträge nach bewilligter Leistung	10.478	608	3.646	883	560	662	743	377	2.999				
1-tägiger Schulausflug Kita/Schule	355	8	14	57	46	54	150	23	3				
Mittagsverpflegung Kita/Schule/Hort	2.927	419	416	448	286	405	382	262	309				
mehrtägige Kita-Fahrt/Klassenfahrt	645	59	79	186	97	102	88	20	14				
Lernförderung	190	48	32	28	21	23	24	0	14				
Schülerbeförderung	1	0	1	0	0	0	0	0	0				
Mitgliedsbeiträge Vereine/Teilnahme an Freizeiten	486	60	76	89	74	49	59	60	19				
Kulturelle Bildung	74	7	21	12	9	9	10	6	0				
Schulbedarf	5.800	7	3.007	63	27	20	30	6	2.640				
Leistungen BuT	1.255.237 €	113.067 €	309.772 €	172.633 €	97.570 €	222.063 €	176.012 €	164.120 €	n.n.	n.n.	n.n.	n.n.	n.n.

* die BuT Leistungen im Feb/Aug sind aufgrund des gezahlten Schulbedarfs erhöht



Inhaltliche Zusammenstellung und Herausgabe

Eigenbetrieb
Kommunale Beschäftigungsagentur
Jobcenter Landkreis Harz

38855 Wernigerode

Team Statistik und Controlling

Tel.: 03943-58 3239

333-StatistikControlling@koba-jobcenter-harz.de

Presse- und Öffentlichkeitsarbeit

Tel.: 03943-58 3234

presse@koba-jobcenter-harz.de



Eigenbetrieb Kommunale Beschäftigungsagentur
Jobcenter Landkreis Harz



Kommunale
Jobcenter –

**Stark.
Sozial.
Vor Ort.**