

Arbeitsmarktreport

Zahlen. Daten. Fakten



Eigenbetrieb Kommunale Beschäftigungsagentur
Jobcenter Landkreis Harz



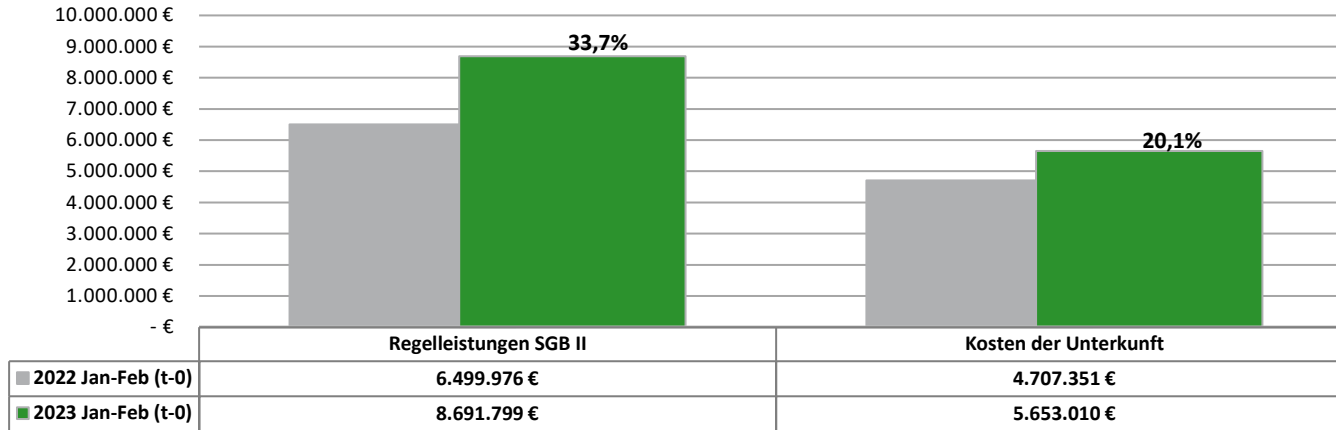
Kommunale
Jobcenter –

**Stark.
Sozial.
Vor Ort.**

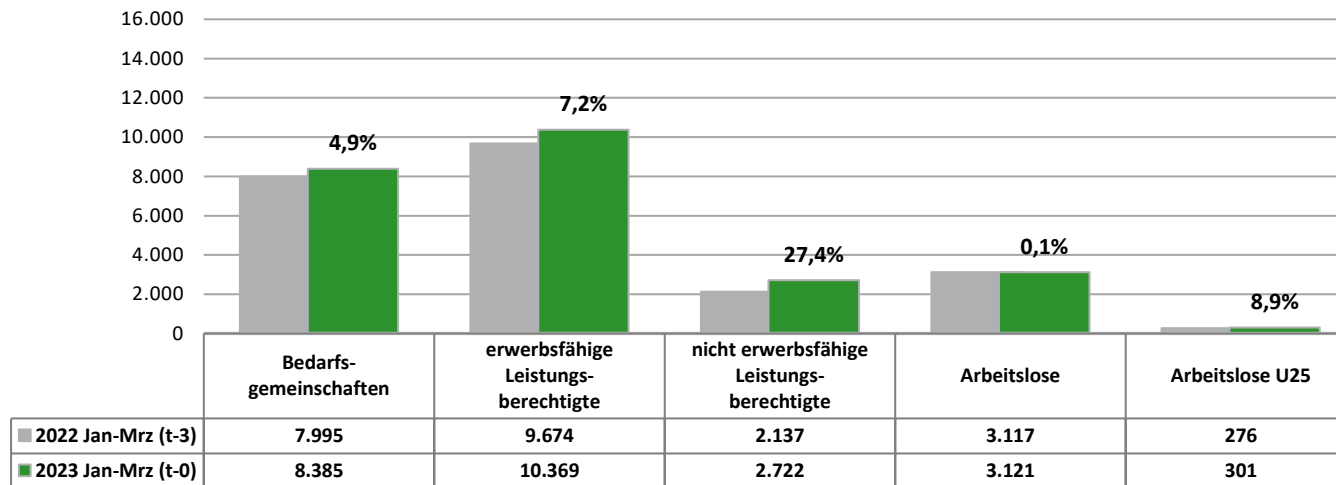


Berichtsmonat März 2023

Veränderung passiver Leistungen SGB II 2022/2023



Veränderung Leistungsberechtigte 2022/2023



Mrz 22 Apr 22 Mai 22 Jun 22 Jul 22 Aug 22 Sep 22 Okt 22 Nov 22 Dez 22 Jan 23 Feb 23 Mrz 23

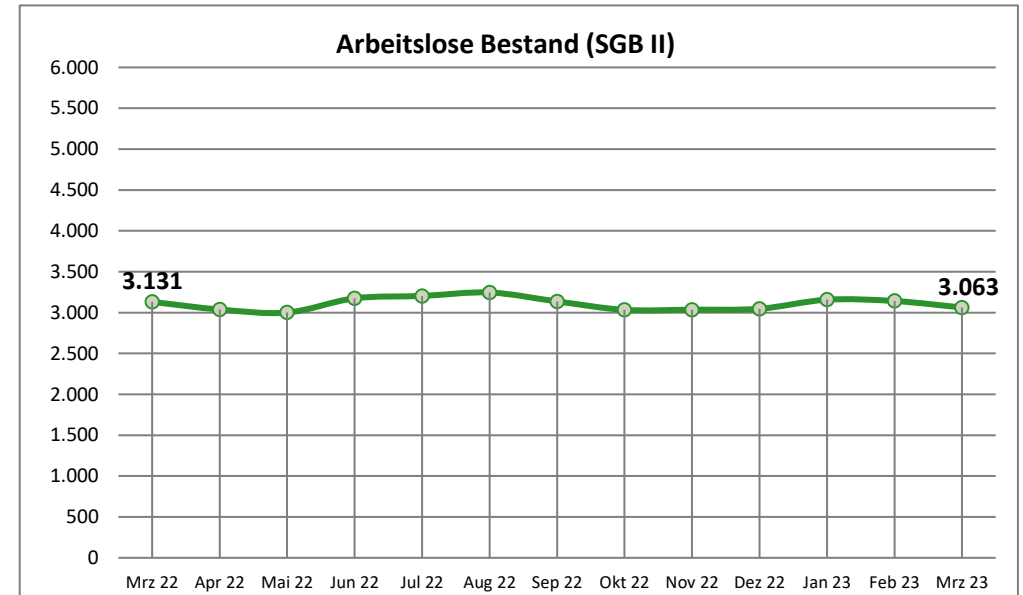
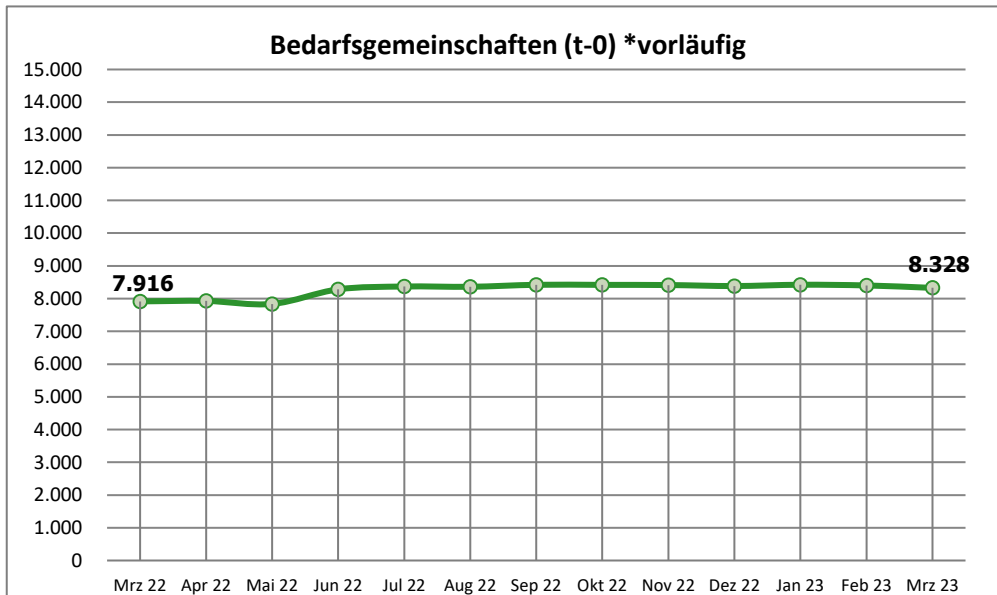
Arbeitslose Bestand

Arbeitslose Bestand (SGB II / SGB III) ¹⁾	5.650	5.308	5.127	5.233	5.367	5.492	5.204	5.175	5.265	5.424	5.954	5.984	5.619	✓
Arbeitslosenquote (SGB II / SGB III) ²⁾	5,4	5,1	5,0	5,1	5,2	5,3	5,1	5,0	5,1	5,3	5,8	5,8	5,5	✓
Arbeitslose Bestand (SGB II)	3.131	3.038	3.001	3.175	3.204	3.246	3.137	3.034	3.036	3.047	3.158	3.142	3.063	✓
Arbeitslosenquote (SGB II) ²⁾	3,0	2,9	2,9	3,1	3,1	3,2	3,0	2,9	2,9	3,0	3,1	3,1	3,0	✓
davon: Frauen	1.337	1.301	1.290	1.365	1.404	1.444	1.400	1.353	1.325	1.317	1.375	1.359	1.310	✓
davon: Männer	1.794	1.737	1.711	1.809	1.800	1.802	1.737	1.681	1.711	1.730	1.783	1.783	1.753	✓
davon: unter 25 Jahre	269	273	267	292	302	332	320	301	288	297	309	298	296	✓
davon: 55 Jahre und älter	490	465	451	484	481	490	479	474	474	458	484	490	481	✓

Leistungsempfänger

Bedarfsgemeinschaften (t-0) *vorläufig	7.916	7.929	7.838	8.284	8.370	8.362	8.422	8.420	8.415	8.385	8.424	8.403	8.328	✓
Bedarfsgemeinschaften (t-3) *nach 3 Monaten	7.964	7.918	7.869	8.359	8.395	8.387	8.422	8.402	8.404	n.n.	n.n.	n.n.	n.n.	↗
erwerbsfähige Leistungsberechtigte	9.617	9.668	9.521	10.167	10.269	10.252	10.357	10.383	10.408	10.377	10.466	10.384	10.258	✓
nicht erwerbsfähige Leistungsberechtigte	2.120	2.168	2.150	2.567	2.618	2.599	2.648	2.665	2.761	2.725	2.728	2.720	2.718	✓

¹⁾ Quelle: Statistik der Bundesagentur für Arbeit ²⁾ Die Arbeitslosenquoten beziehen sich auf alle zivile Erwerbspersonen.



Nov 21 Dez 21 Jan 22 Feb 22 Mrz 22 Apr 22 Mai 22 Jun 22 Jul 22 Aug 22 Sep 22 Okt 22 Nov 22 Nov.21 / Nov.22

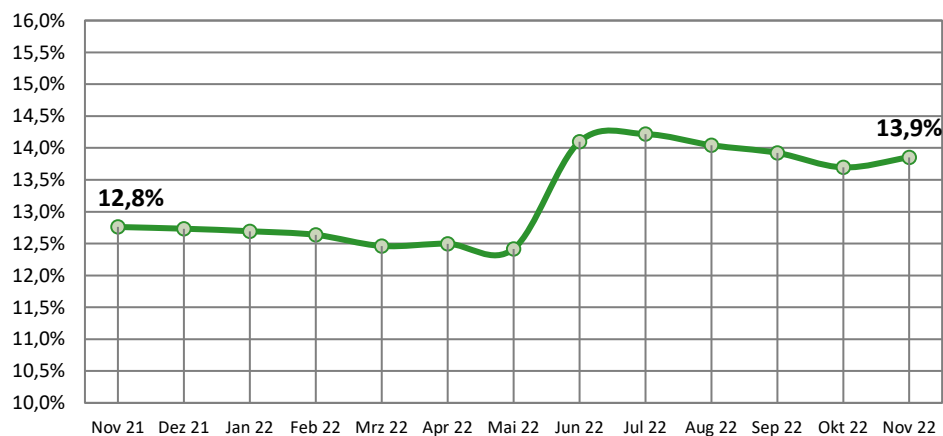
t-3 Daten (Stand: März 2023)

	Nov 21	Dez 21	Jan 22	Feb 22	Mrz 22	Apr 22	Mai 22	Jun 22	Jul 22	Aug 22	Sep 22	Okt 22	Nov 22	Veränderung		
Bedarfsgemeinschaften	8.100	8.049	8.007	8.013	7.964	7.918	7.869	8.359	8.395	8.387	8.422	8.402	8.404	304	3,8%	↗
davon: Partner-BG mit Kindern (beide alo)	67	69	76	79	69	67	70	83	79	86	75	62	73	6	9,0%	↗
erwerbsfähige Leistungsberechtigte (ELB)	9.757	9.691	9.682	9.694	9.645	9.586	9.519	10.229	10.276	10.268	10.328	10.332	10.344	587	6,0%	↗
davon: Alleinerziehende	1.245	1.234	1.229	1.225	1.202	1.198	1.182	1.442	1.461	1.442	1.438	1.415	1.433	188	15,1%	↗
% Anteil AlleinE/ELB	12,8%	12,7%	12,7%	12,6%	12,5%	12,5%	12,4%	14,1%	14,2%	14,0%	13,9%	13,7%	13,9%	1,1		↗
davon: Langzeitleistungsbeziehende LZB	7.463	7.448	7.477	7.447	7.399	7.389	7.344	7.338	7.270	7.203	7.135	7.104	7.072	-391	-5,2%	↘
% Anteil LZB/ELB	76,5%	76,9%	77,2%	76,8%	76,7%	77,1%	77,2%	71,7%	70,7%	70,1%	69,1%	68,8%	68,4%	-8,1		↘
davon: LZB mit Einkommen	1.519	1.495	1.492	1.471	1.476	1.481	1.466	1.456	1.442	1.403	1.405	1.407	1.388	-131	-8,6%	↘
% Anteil LZB Einkommen/LZB	20,4%	20,1%	20,0%	19,8%	19,9%	20,0%	20,0%	19,8%	19,8%	19,5%	19,7%	19,8%	19,6%	-0,7		↘
davon: ALGI-Aufstocker	163	170	180	214	193	167	147	152	157	160	157	153	156	-7	-4,3%	↘
% Anteil ALGI-Aufstocker/ELB	1,7%	1,8%	1,9%	2,2%	2,0%	1,7%	1,5%	1,5%	1,5%	1,6%	1,5%	1,7%	1,5%	-0,2		↘
davon: abhängige Erwerbstätige	1.870	1.838	1.795	1.766	1.772	1.782	1.744	1.765	1.782	1.749	1.747	1.720	1.676	-194	-10,4%	↘
davon: selbstständig Erwerbstätige mit EK	102	98	99	100	103	99	102	99	90	88	90	96	97	-5	-4,9%	↘
% Anteil Erwerbstätige/ELB	20,2%	20,0%	19,6%	19,2%	19,4%	19,6%	19,4%	18,2%	18,2%	17,9%	17,8%	17,6%	17,1%	-3,1		↘

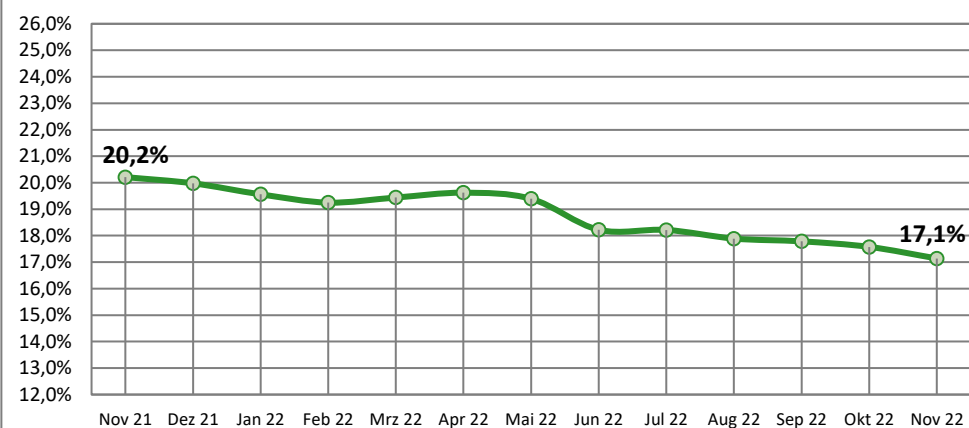
* Statistik der Bundesagentur für Arbeit, Statistik-Service-Ost; Grundsicherung für Arbeitsuchende nach dem SGB II

Den enthaltenen Daten liegt durchgängig eine Wartezeit von 3 Monaten zugrunde. Durch die Wartezeit wird gewährleistet, dass die Daten weitgehend vollständig vorliegen. Verzögerungen ergeben sich z. B. durch nachträgliche Bewilligungen.

Anteil Alleinerziehender an ELB t-3



Anteil Erwerbstätiger an ELB t-3



	13.02.23	Zugang	Abgang	13.03.23	Zugänge seit Jahresbeginn
Aktive Arbeitsmarktpolitik*					
A: Aktivierung und berufliche Eingliederung					
Vermittlungsbudget § 44 SGBIII "Anbahnung versicherungspflichtige Beschäftigung oder Ausbildung"	0	12	12	0	41
Vermittlungsbudget § 44 SGBIII "Aufnahme versicherungspflichtige Beschäftigung oder Ausbildung"	42	11	20	33	45
Aktivierung und berufliche Eingliederung § 45 SGBIII - Zuweisung TM	81	25	12	94	79
Aktivierung und berufliche Eingliederung § 45 SGBIII - Zuweisung (Tmb)	3	2	5	0	20
Aktivierung und berufliche Eingliederung § 45/115 Nr. 1 SGBIII - Zuweisung (ReHa)	0	0	0	0	0
Aktivierungs- und Vermittlungsgutscheine § 45 SGBIII	156	33	18	171	94
Probebeschäftigung behinderter Menschen § 46 SGBIII	1	1	1	1	1
B: Berufsauswahl und Berufsausbildung					
Zuschüsse Ausbildungsvergütung (schwer)behinderter Menschen - § 73 SGBIII	4	0	0	4	0
Förderung Berufsausbildung - § 74 SGBIII (BaE)	12	0	1	11	0
Förderung Berufsausbildung - § 74 SGBIII (abH)	0	0	0	0	0
Einstiegsqualifizierung § 54a SGBIII	6	0	1	5	2
C: Berufliche Weiterbildung					
Berufliche Weiterbildung § 81 SGBIII i.V.m. § 115 Nr. 3 SGB III (Reha)	5	3	3	5	4
Berufliche Weiterbildung § 81 SGBIII (FbW)	79	3	9	73	10
Förderung durch Vergaberecht / Zuweisung - § 16 Abs.3a SGBII (ReHa)	0	0	0	0	0
Förderung durch Vergaberecht / Zuweisung - § 16 Abs. 3a SGBII (FbW)	0	0	0	0	0
D: Aufnahme einer Erwerbstätigkeit					
Eingliederungszuschuss (EGZ) § 88 SGBIII	76	7	7	76	22
Eingliederungszuschuss Schwerbehinderte (EGZ-SB) § 90 SGBIII	31	0	0	31	2
Förderung Selbständiger §16c	0	0	0	0	0
Eingliederung von Langzeitarbeitslosen 16e - EVL	27	0	0	27	0
E: Beschäftigung schaffende Maßnahmen					
Arbeitsgelegenheiten (MAE) § 16d SGBII	458	100	122	436	238
Förderung von Arbeitsverhältnissen (FAV) - § 16e SGBII	0	0	0	0	0
Teilhabe am Arbeitsmarkt 16i - TaAM	100	2	1	101	7
F: Sonstige und Freie Förderung					
Freie Förderung § 16f SGBII	7	1	7	1	2
Kommunale Eingliederungsleistungen - § 16a SGB II	0	6	6	0	9
G: Drittfinanzierte Förderung					
Integrationskurs	206	76	44	238	80
Sprachförderung	23	2	0	25	25
Teilnehmerbestand in Maßnahmen:	1.317	284	269	1.332	681
Teilnehmereintritte in Maßnahmen:	397	284			681

Gesamt

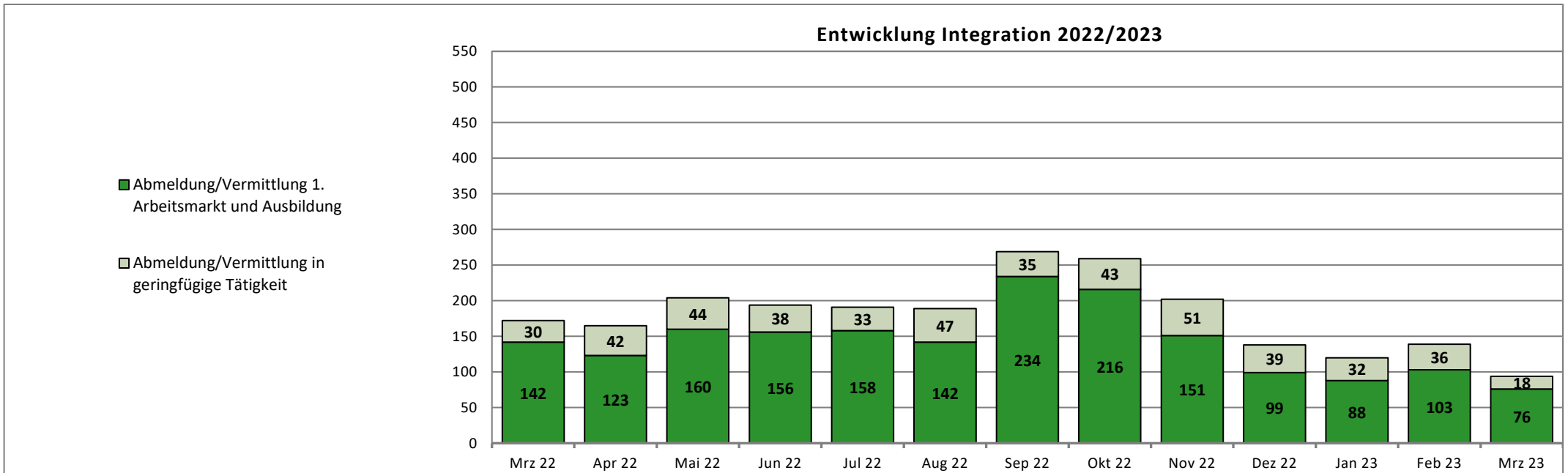
2023 14.03.22 12.04.22 12.05.22 13.06.22 12.07.22 11.08.22 12.09.22 13.10.22 14.11.22 14.12.22 12.01.23 13.02.23 13.03.23

Integration in Arbeit und Ausbildung*

Abmeldung/Vermittlung 1. Arbeitsmarkt und Ausbildung	267	142	123	160	156	158	142	234	216	151	99	88	103	76
davon: sv-pfl. Beschäftigung >15h	264	139	118	159	155	155	140	141	140	137	96	87	101	76
davon: Selbständigkeit >15h	2	3	3	1	1	2	2	2	3	5	3	0	2	0
davon: Abmeldung/Vermittlung in Ausbildung	1	0	2	0	0	1	0	91	73	9	0	1	0	0
davon: U25	49	23	14	20	14	21	21	99	92	23	18	13	21	15
davon: U30	26	16	6	25	20	20	25	24	28	18	10	6	13	7
davon: U50	143	83	69	84	94	91	65	85	71	81	52	49	52	42
davon: U65	49	20	34	31	28	26	31	26	24	29	19	20	17	12

*Änderung Datenlage: ab 01.01.17 werden die Aufstocker ALGI integrationsseitig von der Agentur für Arbeit betreut. Die Integrationen werden zukünftig anteilig um diese Personengruppe sinken!

Abmeldung/Vermittlung in geringfügige Tätigkeit	86	30	42	44	38	33	47	35	43	51	39	32	36	18
---	----	----	----	----	----	----	----	----	----	----	----	----	----	----

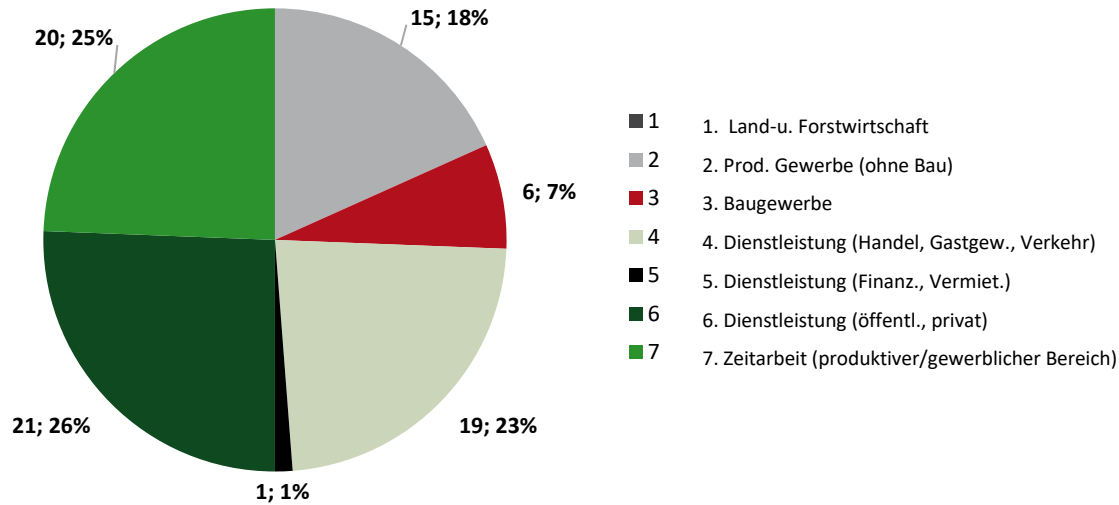


Endbestand
 31.Dez 2022 Jan 23 Feb 23 Mrz 23 Apr 23 Mai 23 Jun 23 Jul 23 Aug 23 Sep 23 Okt 23 Nov 23 Dez 23 Summe

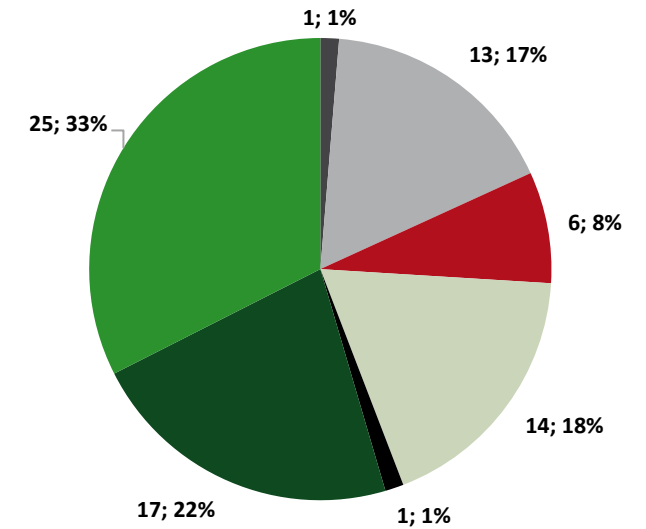
Übersicht Stellen (sozialversicherungspflichtig)

Zugänge gemeldete / akquirierte Stellen im Berichtsmonat	-	42	74	82										198
Bereinigung offener Stellenangebote durch nicht zu besetzende / nicht mehr vakante Stellen	-													0
Bestand offener Stellen im Berichtsmonat	28	34	63	68	68	68	68	68	68	68	68	68	68	68
besetzte Stellen - Vermittlungen auf alle offenen Stellenangebote	-	36	45	77										158

Zugänge Stellen im Berichtsmonat



Besetzte Stellen im Berichtsmonat



Jan 23 Feb 23 Mrz 23 Apr 23 Mai 23 Jun 23 Jul 23 Aug 23 Sep 23 Okt 23 Nov 23 Dez 23 Gesamt 2023

Leistungen SGBII

Regelleistung (BG/SOG)	4.353.427 €	4.338.371 €											8.691.799 €
Veränderung VJM	33,54%	33,90%											33,72%
Passiv-Aktiv-Transfer (PAT)	54.067 €	80.327 €											134.393 €
Kosten der Unterkunft	2.821.523 €	2.831.486 €											5.653.010 €
Veränderung VJM	21,95%	18,29%											20,09%
einmalige Leistungen §§ 22 Abs. 5,6 u. 24 Abs.3	25.466 €	45.885 €											71.351 €
Veränderung VJM	274,57%	84,67%											125,47%
Leistungen zur Sozialversicherung	1.473.616 €	1.457.372 €											2.930.989 €
Veränderung VJM	14,71%	14,82%											14,76%
Summe Transferleist.	8.728.099 €	8.753.442 €											17.481.541 €
Veränderung VJM	26,27%	25,55%											25,91%
Leistungen zur Eingliederung inkl. BP	636.827 €	908.697 €											1.545.524 €
Veränderung VJM	26,19%	-5,09%											5,71%
Verwaltungskosten	1.491.401 €	1.497.319 €											2.988.720 €
Veränderung VJM	-3,21%	-2,15%											-2,68%
KdU pro BG	352 €	353 €											
ALGII/SOG pro BG	544 €	541 €											

Jan 22 Feb 22 Mrz 22 Apr 22 Mai 22 Jun 22 Jul 22 Aug 22 Sep 22 Okt 22 Nov 22 Dez 22 Gesamt 2022

Regelleistung (ALGII/SOG)	3.260.087 €	3.239.889 €	3.247.908 €	3.116.808 €	3.251.028 €	3.516.111 €	5.545.832 €	3.782.411 €	3.773.614 €	3.918.327 €	3.891.870 €	3.818.344 €	44.362.229 €
Passiv-Aktiv-Transfer (PAT)	46.950 €	44.300 €	46.677 €	51.417 €	53.250 €	51.383 €	46.047 €	48.460 €	50.150 €	48.255 €	52.550 €	49.283 €	588.721 €
Kosten der Unterkunft	2.313.616 €	2.393.734 €	2.386.541 €	2.250.774 €	2.421.717 €	2.522.656 €	2.684.788 €	2.758.780 €	2.704.855 €	2.804.240 €	3.002.704 €	2.794.236 €	31.038.642 €
einmalige Leistungen §§ 22 Abs. 5,6 u. 24 Abs.3	6.799 €	24.847 €	47.464 €	25.910 €	17.599 €	45.915 €	60.384 €	96.980 €	63.263 €	53.081 €	60.431 €	42.957 €	545.630 €
Leistungen zur Sozialversicherung	1.284.689 €	1.269.308 €	1.320.981 €	1.325.635 €	1.266.260 €	1.305.796 €	1.410.924 €	1.370.019 €	1.381.903 €	1.402.271 €	1.382.880 €	1.400.006 €	16.120.674 €
Summe Transferleist.	6.912.141 €	6.972.078 €	7.049.570 €	6.770.543 €	7.009.854 €	7.441.862 €	9.747.974 €	8.056.651 €	7.973.785 €	8.226.174 €	8.390.436 €	8.104.826 €	92.655.895 €
Leistungen zur Eingliederung inkl. BP	504.641 €	957.387 €	1.300.127 €	1.068.208 €	1.241.661 €	1.014.621 €	969.651 €	925.887 €	885.435 €	1.156.857 €	1.015.165 €	1.509.636 €	12.549.276 €
Verwaltungskosten	1.540.810 €	1.530.159 €	1.475.423 €	1.556.420 €	1.553.673 €	1.476.480 €	1.535.972 €	1.500.123 €	1.441.356 €	1.530.758 €	2.425.247 €	1.669.460 €	19.235.881 €
KdU pro BG	289 €	299 €	300 €	284 €	308 €	302 €	320 €	329 €	321 €	334 €	357 €	332 €	
ALGII/SOG pro BG	407 €	404 €	408 €	394 €	413 €	421 €	661 €	451 €	448 €	466 €	462 €	454 €	

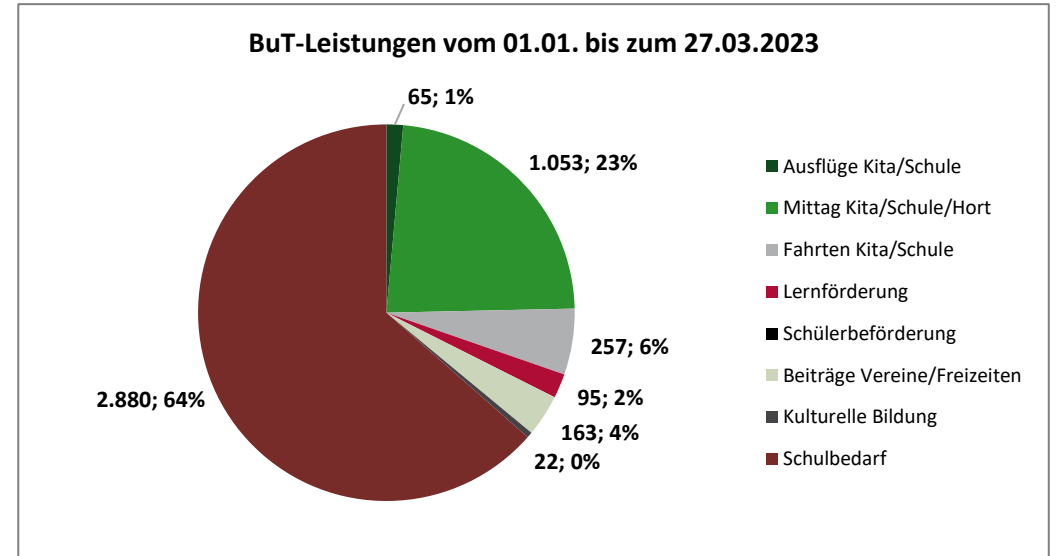
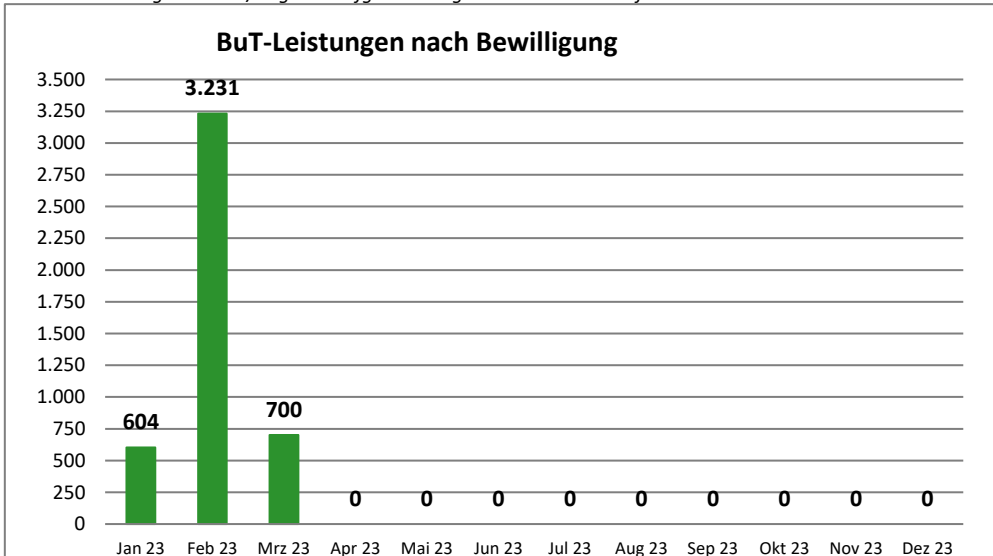
Quelle: Finanzbuchhaltung der KoBa. Die Werte stehen grundsätzlich erst am 10. Werktag nach dem jeweiligen Berichtmonat zur Verfügung.

Gesamt 2023 Jan 23 Feb 23 Mrz 23 Apr 23 Mai 23 Jun 23 Jul 23 Aug 23 Sep 23 Okt 23 Nov 23 Dez 23

BuT- Stand: 27.03.2023

gestellte Anträge	1.769	772	406	591									
beschiedene Anträge nach Rechtskreis	4.599	632	3.251	716									
dav: BKGG	1.283	202	815	266									
dav: SGB II	3.316	430	2.436	450									
dav: Bewilligung	4.535	604	3.231	700									
dav: Ablehnung/ Versagung/ Aufhebung/	64	28	20	16									
Bewilligungsquote	98,6%	95,6%	99,4%	97,8%									
beschiedene Anträge nach bewilligter Leistung	4.535	604	3.231	700									
1-tägiger Schulausflug Kita/Schule	65	8	8	49									
Mittagsverpflegung Kita/Schule/Hort	1.053	419	283	351									
mehrtägige Kita-Fahrt/Klassenfahrt	257	59	42	156									
Lernförderung	95	45	26	24									
Schülerbeförderung	0	0	0	0									
Mitgliedsbeiträge Vereine/Teilnahme an Freizeiten	163	59	34	70									
Kulturelle Bildung	22	7	3	12									
Schulbedarf	2.880	7	2.835	38									
Leistungen BuT	422.839 €	113.067 €	309.772 €	n.n.	n.n.	n.n.	n.n.	n.n.	n.n.	n.n.	n.n.	n.n.	n.n.

* die BuT Leistungen im Feb/Aug sind aufgrund des gezahlten Schulbedarfs erhöht



Inhaltliche Zusammenstellung und Herausgabe

Eigenbetrieb
Kommunale Beschäftigungsagentur
Jobcenter Landkreis Harz

38855 Wernigerode

Team Statistik und Controlling

Tel.: 03943-58 3239

333-StatistikControlling@koba-jobcenter-harz.de

Presse- und Öffentlichkeitsarbeit

Tel.: 03943-58 3234

presse@koba-jobcenter-harz.de



**Eigenbetrieb Kommunale Beschäftigungsagentur
Jobcenter Landkreis Harz**

KOMMUNEN
für Arbeit

Kommunale
Jobcenter –

**Stark.
Sozial.
Vor Ort.**