

Arbeitsmarktreport

Zahlen. Daten. Fakten



Eigenbetrieb Kommunale Beschäftigungsagentur
Jobcenter Landkreis Harz



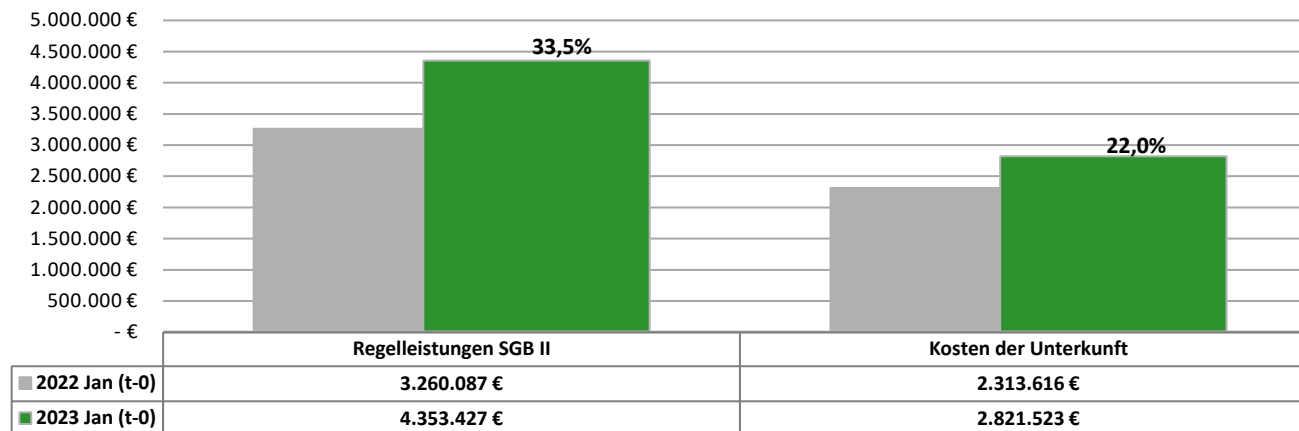
Kommunale
Jobcenter –

**Stark.
Sozial.
Vor Ort.**

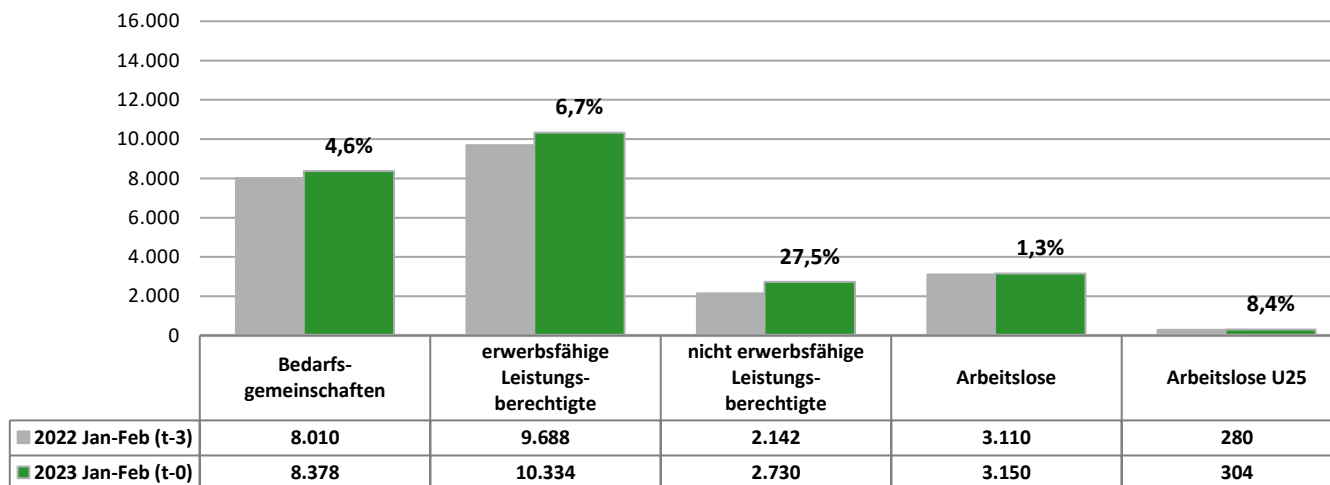


Berichtsmonat Februar 2023

Veränderung passiver Leistungen SGB II 2022/2023



Veränderung Leistungsberechtigte 2022/2023



Feb 22 Mrz 22 Apr 22 Mai 22 Jun 22 Jul 22 Aug 22 Sep 22 Okt 22 Nov 22 Dez 22 Jan 23 Feb 23

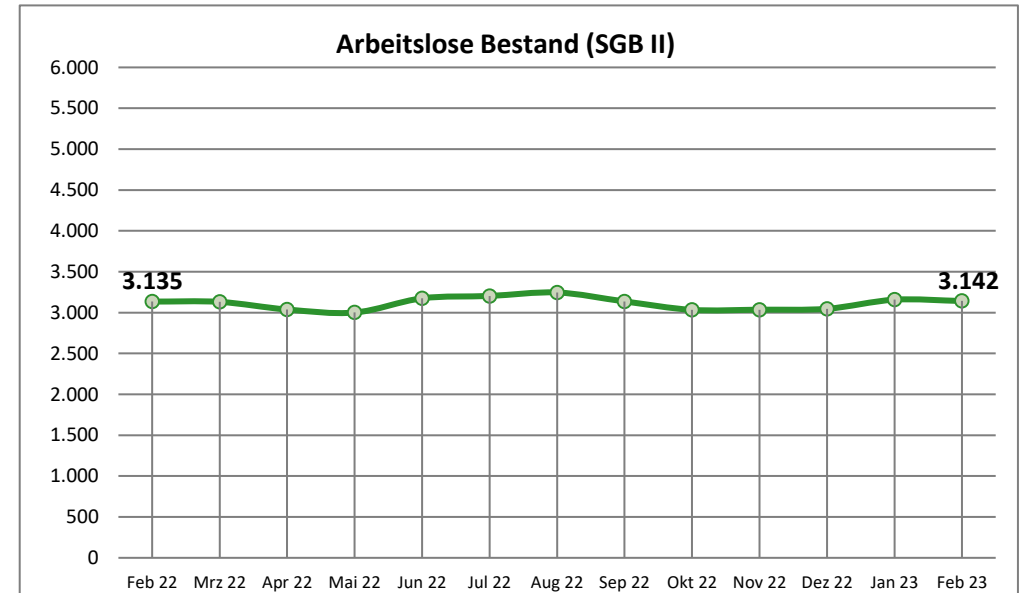
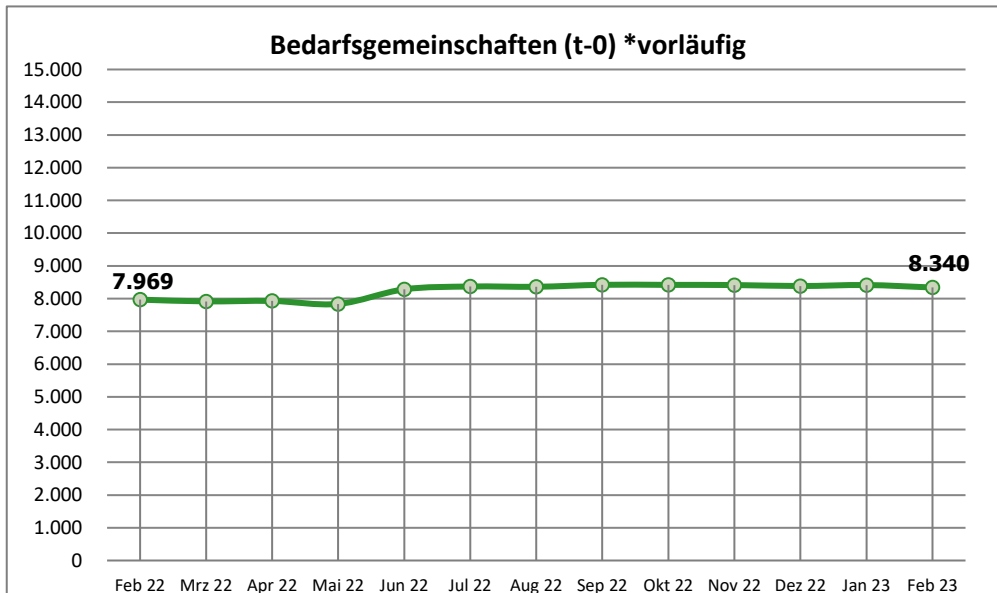
Arbeitslose Bestand

Arbeitslose Bestand (SGB II / SGB III) ¹⁾	5.819	5.650	5.308	5.127	5.233	5.367	5.492	5.204	5.175	5.265	5.424	5.954	5.984	↗
Arbeitslosenquote (SGB II / SGB III) ²⁾	5,6	5,4	5,1	5,0	5,1	5,2	5,3	5,1	5,0	5,1	5,3	5,8	5,8	↗
Arbeitslose Bestand (SGB II)	3.135	3.131	3.038	3.001	3.175	3.204	3.246	3.137	3.034	3.036	3.047	3.158	3.142	↘
Arbeitslosenquote (SGB II) ²⁾	3,0	3,0	2,9	2,9	3,1	3,1	3,2	3,0	2,9	2,9	3,0	3,1	3,1	↘
davon: Frauen	1.346	1.337	1.301	1.290	1.365	1.404	1.444	1.400	1.353	1.325	1.317	1.375	1.359	↘
davon: Männer	1.789	1.794	1.737	1.711	1.809	1.800	1.802	1.737	1.681	1.711	1.730	1.783	1.783	↘
davon: unter 25 Jahre	280	269	273	267	292	302	332	320	301	288	297	309	298	↘
davon: 55 Jahre und älter	493	490	465	451	484	481	490	479	474	474	458	484	490	↗

Leistungsempfänger

Bedarfsgemeinschaften (t-0) *vorläufig	7.969	7.916	7.929	7.838	8.284	8.370	8.362	8.422	8.420	8.415	8.385	8.415	8.340	↘
Bedarfsgemeinschaften (t-3) *nach 3 Monaten	8.013	7.964	7.918	7.869	8.359	8.395	8.387	8.422	8.402	n.n.	n.n.	n.n.	n.n.	↘
erwerbsfähige Leistungsberechtigte	9.668	9.617	9.668	9.521	10.167	10.269	10.252	10.357	10.383	10.408	10.377	10.412	10.255	↗
nicht erwerbsfähige Leistungsberechtigte	2.156	2.120	2.168	2.150	2.567	2.618	2.599	2.648	2.665	2.761	2.725	2.723	2.737	↗

¹⁾ Quelle: Statistik der Bundesagentur für Arbeit ²⁾ Die Arbeitslosenquoten beziehen sich auf alle zivile Erwerbspersonen.



Okt 21 Nov 21 Dez 21 Jan 22 Feb 22 Mrz 22 Apr 22 Mai 22 Jun 22 Jul 22 Aug 22 Sep 22 Okt 22 Aug 21 / Aug 22

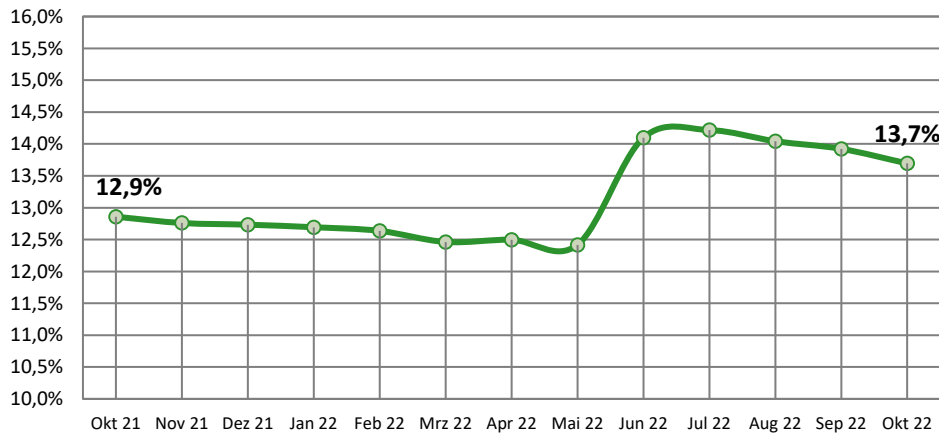
t-3 Daten (Stand: Februar 2023)

	Okt 21	Nov 21	Dez 21	Jan 22	Feb 22	Mrz 22	Apr 22	Mai 22	Jun 22	Jul 22	Aug 22	Sep 22	Okt 22	Veränderung		
Bedarfsgemeinschaften	8.154	8.100	8.049	8.007	8.013	7.964	7.918	7.869	8.359	8.395	8.387	8.422	8.402	248	3,0%	↘
davon: Partner-BG mit Kindern (beide alo)	78	67	69	76	79	69	67	70	83	79	86	75	62	-16	-20,5%	↘
erwerbsfähige Leistungsberechtigte (ELB)	9.846	9.757	9.691	9.682	9.694	9.645	9.586	9.519	10.229	10.276	10.268	10.328	10.332	486	4,9%	↗
davon: Alleinerziehende	1.266	1.245	1.234	1.229	1.225	1.202	1.198	1.182	1.442	1.461	1.442	1.438	1.415	149	11,8%	↘
% Anteil AlleinE/ELB	12,9%	12,8%	12,7%	12,7%	12,6%	12,5%	12,5%	12,4%	14,1%	14,2%	14,0%	13,9%	13,7%	0,8		↘
davon: Langzeitleistungsbeziehende	7.467	7.463	7.448	7.477	7.447	7.399	7.389	7.344	7.338	7.270	7.203	7.135	7.104	-363	-4,9%	↘
% Anteil LZB/ELB	75,8%	76,5%	76,9%	77,2%	76,8%	76,7%	77,1%	77,2%	71,7%	70,7%	70,1%	69,1%	68,8%	-7,1		↘
davon: LZB mit Einkommen	1.515	1.519	1.495	1.492	1.471	1.476	1.481	1.466	1.456	1.442	1.403	1.405	1.407	-108	-7,1%	↗
% Anteil LZB Einkommen/LZB	20,3%	20,4%	20,1%	20,0%	19,8%	19,9%	20,0%	20,0%	19,8%	19,8%	19,5%	19,7%	19,8%	-0,5		↘
davon: ALGI-Aufstocker	173	163	170	180	214	193	167	147	152	157	160	157	173	0	0,0%	↗
% Anteil ALGI-Aufstocker/ELB	1,8%	1,7%	1,8%	1,9%	2,2%	2,0%	1,7%	1,5%	1,5%	1,5%	1,6%	1,5%	1,7%	-0,1		↗
davon: abhängige Erwerbstätige	1.884	1.870	1.838	1.795	1.766	1.772	1.782	1.744	1.765	1.782	1.749	1.747	1.720	-164	-8,7%	↘
davon: selbstständig Erwerbstätige mit EK	108	102	98	99	100	103	99	102	99	90	88	90	96	-12	-11,1%	↗
% Anteil Erwerbstätige/ELB	20,2%	20,2%	20,0%	19,6%	19,2%	19,4%	19,6%	19,4%	18,2%	18,2%	17,9%	17,8%	17,6%	-2,7		↘

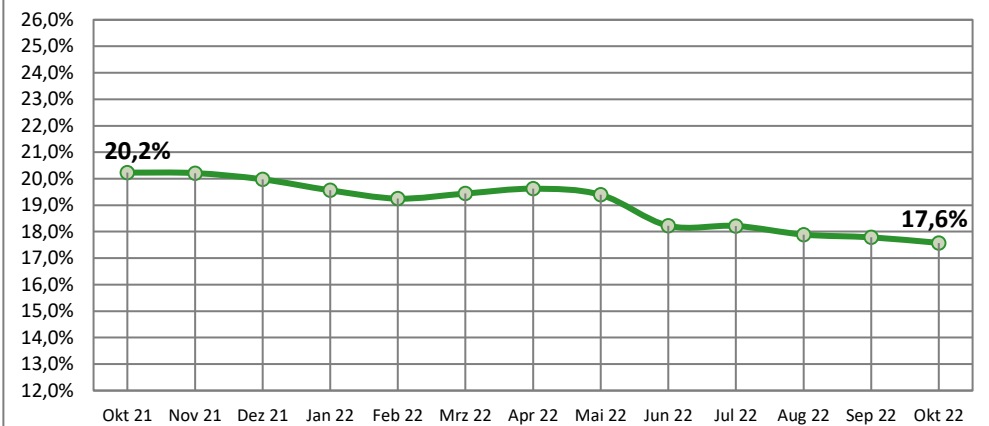
* Statistik der Bundesagentur für Arbeit, Statistik-Service-Ost; Grundsicherung für Arbeitsuchende nach dem SGB II

Den enthaltenen Daten liegt durchgängig eine Wartezeit von 3 Monaten zugrunde. Durch die Wartezeit wird gewährleistet, dass die Daten weitgehend vollständig vorliegen. Verzögerungen ergeben sich z. B. durch nachträgliche Bewilligungen.

Anteil Alleinerziehender an ELB t-3



Anteil Erwerbstätiger an ELB t-3



	12.01.23	Zugang	Abgang	13.02.23	Zugänge seit Jahresbeginn
Aktive Arbeitsmarktpolitik*					
A: Aktivierung und berufliche Eingliederung					
Vermittlungsbudget § 44 SGBIII "Anbahnung versicherungspflichtige Beschäftigung oder Ausbildung"	0	16	16	0	27
Vermittlungsbudget § 44 SGBIII "Aufnahme versicherungspflichtige Beschäftigung oder Ausbildung"	38	16	20	34	29
Aktivierung und berufliche Eingliederung § 45 SGBIII - Zuweisung TM	59	40	25	74	49
Aktivierung und berufliche Eingliederung § 45 SGBIII - Zuweisung (Tmb)	2	11	12	1	16
Aktivierung und berufliche Eingliederung § 45/115 Nr. 1 SGBIII - Zuweisung (ReHa)	0	0	0	0	0
Aktivierungs- und Vermittlungsgutscheine § 45 SGBIII	160	39	59	140	45
Probebeschäftigung behinderter Menschen § 46 SGBIII	3	0	2	1	0
B: Berufsauswahl und Berufsausbildung					
Zuschüsse Ausbildungsvergütung (schwer)behinderter Menschen - § 73 SGBIII	4	0	0	4	0
Förderung Berufsausbildung - § 74 SGBIII (BaE)	12	0	0	12	0
Förderung Berufsausbildung - § 74 SGBIII (abH)	0	0	0	0	0
Einstiegsqualifizierung § 54a SGBIII	4	1	0	5	1
C: Berufliche Weiterbildung					
Berufliche Weiterbildung § 81 SGBIII i.V.m. § 115 Nr. 3 SGB III (Reha)	6	0	2	4	0
Berufliche Weiterbildung § 81 SGBIII (FbW)	87	4	12	79	7
Förderung durch Vergaberecht / Zuweisung - § 16 Abs.3a SGBII (ReHa)	0	0	0	0	0
Förderung durch Vergaberecht / Zuweisung - § 16 Abs. 3a SGBII (FbW)	0	0	0	0	0
D: Aufnahme einer Erwerbstätigkeit					
Eingliederungszuschuss (EGZ) § 88 SGBIII	83	9	17	75	14
Eingliederungszuschuss Schwerbehinderte (EGZ-SB) § 90 SGBIII	31	1	1	31	2
Förderung Selbständiger §16c	0	0	0	0	0
Eingliederung von Langzeitarbeitslosen 16e - EVL	28	0	1	27	0
E: Beschäftigung schaffende Maßnahmen					
Arbeitsgelegenheiten (MAE) § 16d SGBII	434	89	68	455	133
Förderung von Arbeitsverhältnissen (FAV) - § 16e SGBII	0	0	0	0	0
Teilhabe am Arbeitsmarkt 16i - TaAM	101	0	1	100	5
F: Sonstige und Freie Förderung					
Freie Förderung § 16f SGBII	9	0	2	7	1
Kommunale Eingliederungsleistungen - § 16a SGB II	1	1	2	0	3
G: Drittfinanzierte Förderung					
Integrationskurs	202	4	1	205	4
Sprachförderung	0	23	0	23	23
Teilnehmerbestand in Maßnahmen:	1.264	254	241	1.277	359
Teilnehmereintritte in Maßnahmen:	105	254			359

Gesamt

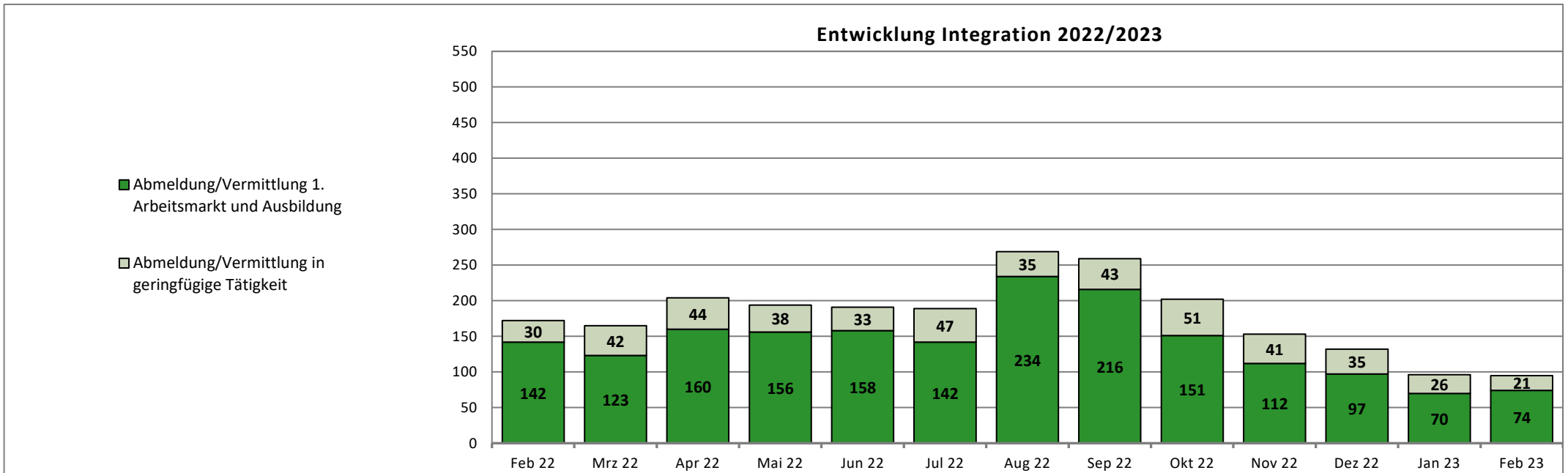
2023 14.02.22 14.03.22 12.04.22 12.05.22 13.06.22 12.07.22 11.08.22 12.09.22 13.10.22 14.11.22 14.12.22 12.01.23 13.02.23

Integration in Arbeit und Ausbildung*

Abmeldung/Vermittlung 1. Arbeitsmarkt und Ausbildung	144	142	123	160	156	158	142	234	216	151	112	97	70	74
davon: sv-pfl. Beschäftigung >15h	143	139	118	159	155	155	140	141	140	137	108	96	69	74
davon: Selbständigkeit >15h	0	3	3	1	1	2	2	2	3	5	2	1	0	0
davon: Abmeldung/Vermittlung in Ausbildung	1	0	2	0	0	1	0	91	73	9	2	0	1	0
davon: U25	21	23	14	20	14	21	21	99	92	23	19	17	8	13
davon: U30	14	16	6	25	20	20	25	24	28	18	11	10	4	10
davon: U50	79	83	69	84	94	91	65	85	71	81	66	51	43	36
davon: U65	30	20	34	31	28	26	31	26	24	29	16	19	15	15

*Änderung Datenlage: ab 01.01.17 werden die Aufstocker ALGI integrationsseitig von der Agentur für Arbeit betreut. Die Integrationen werden zukünftig anteilig um diese Personengruppe sinken!

Abmeldung/Vermittlung in geringfügige Tätigkeit	47	30	42	44	38	33	47	35	43	51	41	35	26	21
---	----	----	----	----	----	----	----	----	----	----	----	----	----	----

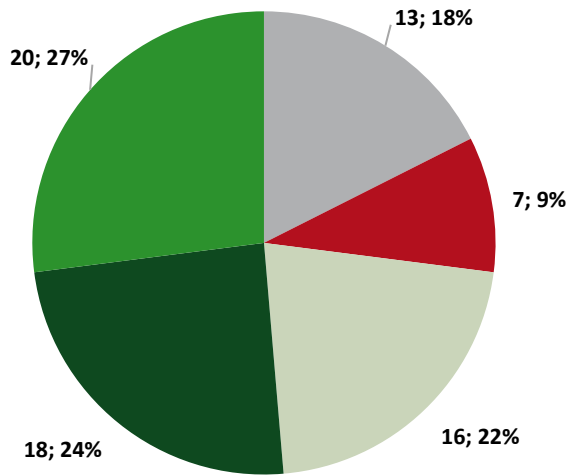


Endbestand
 31.Dez 2022 Jan 23 Feb 23 Mrz 23 Apr 23 Mai 23 Jun 23 Jul 23 Aug 23 Sep 23 Okt 23 Nov 23 Dez 23 Summe

Übersicht Stellen (sozialversicherungspflichtig)

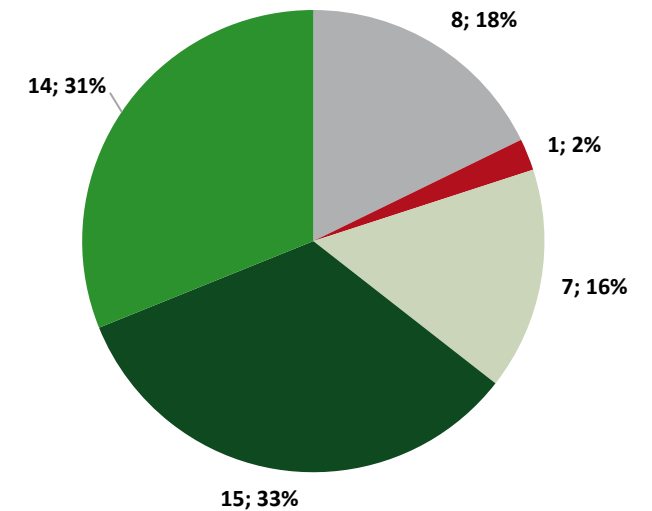
Zugänge gemeldete / akquirierte Stellen im Berichtsmonat	-	42	74											116
Bereinigung offener Stellenangebote durch nicht zu besetzende / nicht mehr vakante Stellen	-													0
Bestand offener Stellen im Berichtsmonat	28	34	63	63	63	63	63	63	63	63	63	63	63	63
besetzte Stellen - Vermittlungen auf alle offenen Stellenangebote	-	36	45											81

Zugänge Stellen im Berichtsmonat



- 1 1. Land-u. Forstwirtschaft
- 2 2. Prod. Gewerbe (ohne Bau)
- 3 3. Baugewerbe
- 4 4. Dienstleistung (Handel, Gastgew., Verkehr)
- 5 5. Dienstleistung (Finanz., Vermiet.)
- 6 6. Dienstleistung (öffentl., privat)
- 7 7. Zeitarbeit (produktiver/gewerblicher Bereich)

Besetzte Stellen im Berichtsmonat



Jan 23 Feb 23 Mrz 23 Apr 23 Mai 23 Jun 23 Jul 23 Aug 23 Sep 23 Okt 23 Nov 23 Dez 23 Gesamt 2023

Leistungen SGBII

Regelleistung (BG/SOG)	4.353.427 €												4.353.427 €
Veränderung VJM	33,54%												33,54%
Passiv-Aktiv-Transfer (PAT)	54.067 €												54.067 €
Kosten der Unterkunft	2.821.523 €												2.821.523 €
Veränderung VJM	21,95%												21,95%
einmalige Leistungen §§ 22 Abs. 5,6 u. 24 Abs.3	25.466 €												25.466 €
Veränderung VJM	274,57%												274,57%
Leistungen zur Sozialversicherung	1.473.616 €												1.473.616 €
Veränderung VJM	14,71%												14,71%
Summe Transferleist.	8.728.099 €												8.728.099 €
Veränderung VJM	26,27%												26,27%
Leistungen zur Eingliederung inkl. BP	636.827 €												636.827 €
Veränderung VJM	26,19%												26,19%
Verwaltungskosten	1.491.401 €												1.491.401 €
Veränderung VJM	-3,21%												-3,21%
KdU pro BG	352 €												
ALGII/SOG pro BG	544 €												

Jan 22 Feb 22 Mrz 22 Apr 22 Mai 22 Jun 22 Jul 22 Aug 22 Sep 22 Okt 22 Nov 22 Dez 22 Gesamt 2022

Regelleistung (ALGII/SOG)	3.260.087 €	3.239.889 €	3.247.908 €	3.116.808 €	3.251.028 €	3.516.111 €	5.545.832 €	3.782.411 €	3.773.614 €	3.918.327 €	3.891.870 €	3.818.344 €	44.362.229 €
Passiv-Aktiv-Transfer (PAT)	46.950 €	44.300 €	46.677 €	51.417 €	53.250 €	51.383 €	46.047 €	48.460 €	50.150 €	48.255 €	52.550 €	49.283 €	588.721 €
Kosten der Unterkunft	2.313.616 €	2.393.734 €	2.386.541 €	2.250.774 €	2.421.717 €	2.522.656 €	2.684.788 €	2.758.780 €	2.704.855 €	2.804.240 €	3.002.704 €	2.794.236 €	31.038.642 €
einmalige Leistungen §§ 22 Abs. 5,6 u. 24 Abs.3	6.799 €	24.847 €	47.464 €	25.910 €	17.599 €	45.915 €	60.384 €	96.980 €	63.263 €	53.081 €	60.431 €	42.957 €	545.630 €
Leistungen zur Sozialversicherung	1.284.689 €	1.269.308 €	1.320.981 €	1.325.635 €	1.266.260 €	1.305.796 €	1.410.924 €	1.370.019 €	1.381.903 €	1.402.271 €	1.382.880 €	1.400.006 €	16.120.674 €
Summe Transferleist.	6.912.141 €	6.972.078 €	7.049.570 €	6.770.543 €	7.009.854 €	7.441.862 €	9.747.974 €	8.056.651 €	7.973.785 €	8.226.174 €	8.390.436 €	8.104.826 €	92.655.895 €
Leistungen zur Eingliederung inkl. BP	504.641 €	957.387 €	1.300.127 €	1.068.208 €	1.241.661 €	1.014.621 €	969.651 €	925.887 €	885.435 €	1.156.857 €	1.015.165 €	1.509.636 €	12.549.276 €
Verwaltungskosten	1.540.810 €	1.530.159 €	1.475.423 €	1.556.420 €	1.553.673 €	1.476.480 €	1.535.972 €	1.500.123 €	1.441.356 €	1.530.758 €	2.425.247 €	1.669.460 €	19.235.881 €
KdU pro BG	289 €	299 €	300 €	284 €	308 €	302 €	320 €	329 €	321 €	334 €	357 €	332 €	
ALGII/SOG pro BG	407 €	404 €	408 €	394 €	413 €	421 €	661 €	451 €	448 €	466 €	462 €	454 €	

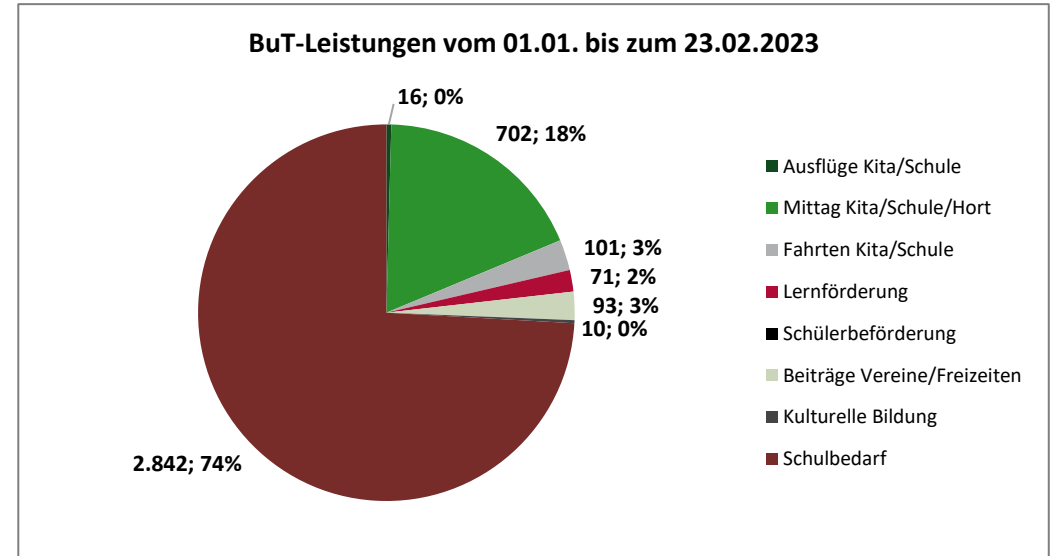
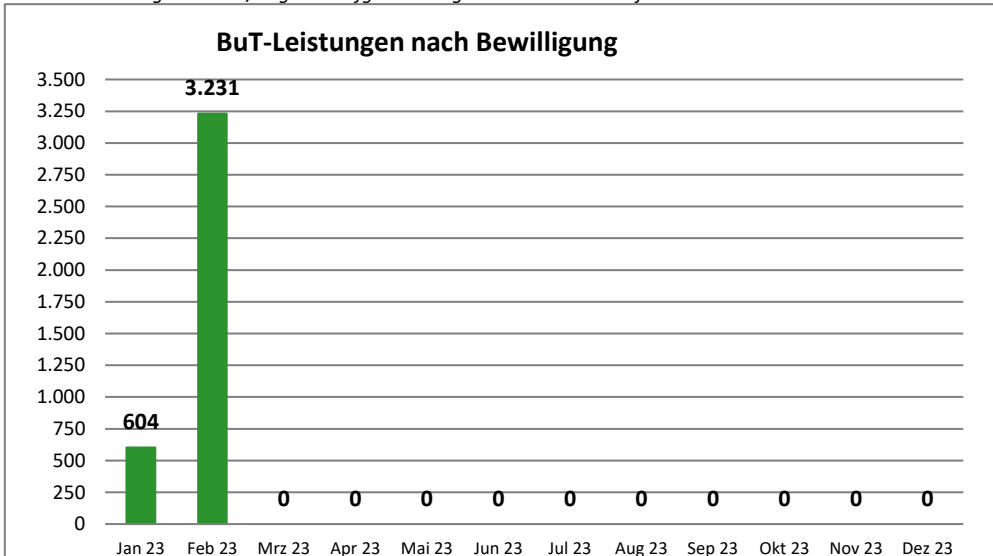
Quelle: Finanzbuchhaltung der KoBa. Die Werte stehen grundsätzlich erst am 10. Werktag nach dem jeweiligen Berichtmonat zur Verfügung.

Gesamt 2023 Jan 23 Feb 23 Mrz 23 Apr 23 Mai 23 Jun 23 Jul 23 Aug 23 Sep 23 Okt 23 Nov 23 Dez 23

BuT- Stand: 23.02.2023

gestellte Anträge	1.178	772	406										
beschiedene Anträge nach Rechtskreis	3.883	632	3.251										
dav: BKGG	1.017	202	815										
dav: SGB II	2.866	430	2.436										
dav: Bewilligung	3.835	604	3.231										
dav: Ablehnung/ Versagung/ Aufhebung/	48	28	20										
Bewilligungsquote	98,8%	95,6%	99,4%										
beschiedene Anträge nach bewilligter Leistung	3.835	604	3.231										
1-tägiger Schulausflug Kita/Schule	16	8	8										
Mittagsverpflegung Kita/Schule/Hort	702	419	283										
mehrtägige Kita-Fahrt/Klassenfahrt	101	59	42										
Lernförderung	71	45	26										
Schülerbeförderung	0	0	0										
Mitgliedsbeiträge Vereine/Teilnahme an Freizeiten	93	59	34										
Kulturelle Bildung	10	7	3										
Schulbedarf	2.842	7	2.835										
Leistungen BuT	113.067 €	113.067 €	n.n.	n.n.	n.n.	n.n.	n.n.	n.n.	n.n.	n.n.	n.n.	n.n.	n.n.

* die BuT Leistungen im Feb/Aug sind aufgrund des gezahlten Schulbedarfs erhöht



Inhaltliche Zusammenstellung und Herausgabe

Eigenbetrieb
Kommunale Beschäftigungsagentur
Jobcenter Landkreis Harz

38855 Wernigerode

Team Statistik und Controlling

Tel.: 03943-58 3239

333-StatistikControlling@koba-jobcenter-harz.de

Presse- und Öffentlichkeitsarbeit

Tel.: 03943-58 3234

presse@koba-jobcenter-harz.de



**Eigenbetrieb Kommunale Beschäftigungsagentur
Jobcenter Landkreis Harz**

KOMMUNEN
für Arbeit

Kommunale
Jobcenter –

**Stark.
Sozial.
Vor Ort.**