

Arbeitsmarktreport

Zahlen. Daten. Fakten



Eigenbetrieb Kommunale Beschäftigungsagentur
Jobcenter Landkreis Harz



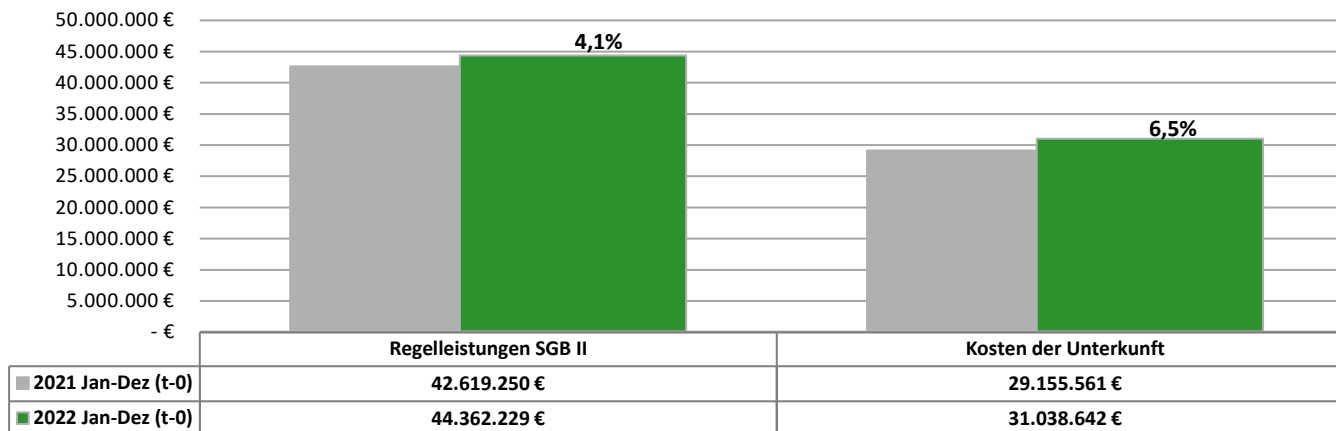
Kommunale
Jobcenter –

**Stark.
Sozial.
Vor Ort.**

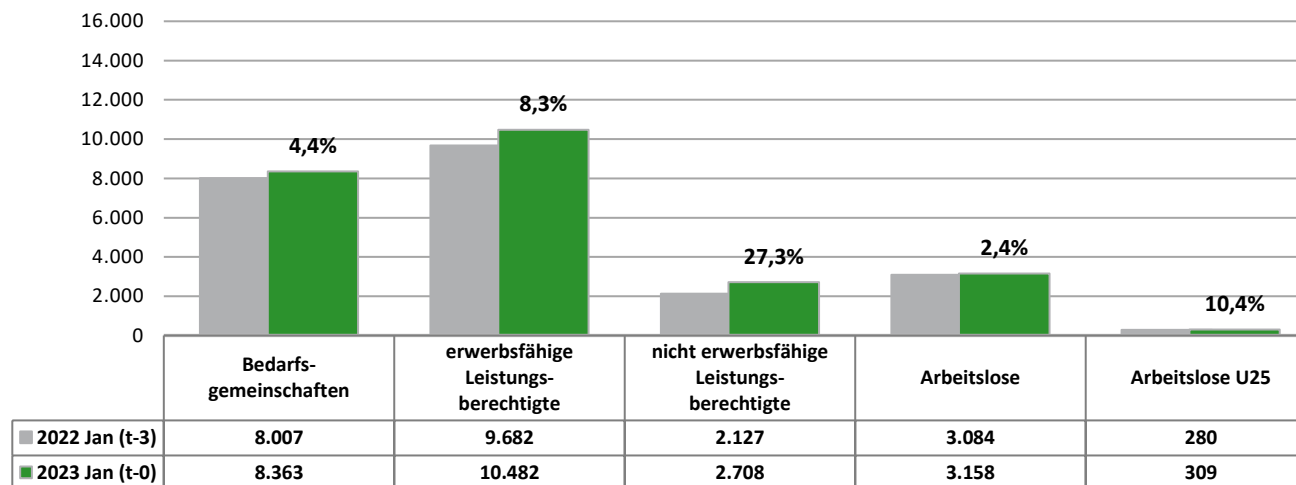


Berichtsmonat Januar 2023

Veränderung passiver Leistungen SGB II 2021/2022



Veränderung Leistungsberechtigte 2021/2022



Jan 22 Feb 22 Mrz 22 Apr 22 Mai 22 Jun 22 Jul 22 Aug 22 Sep 22 Okt 22 Nov 22 Dez 22 Jan 23

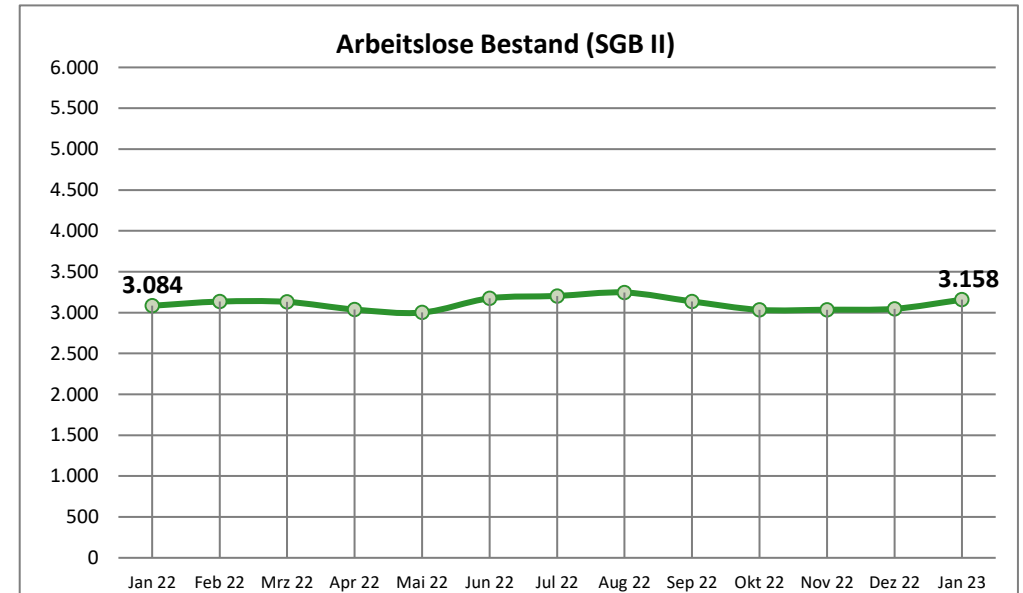
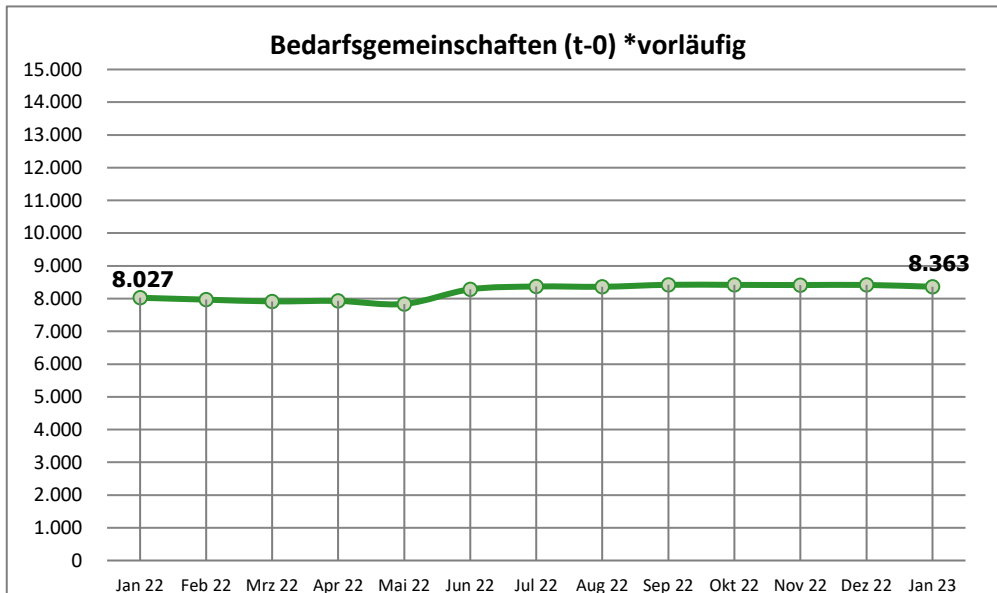
Arbeitslose Bestand

Arbeitslose Bestand (SGB II / SGB III) ¹⁾	5.757	5.819	5.650	5.308	5.127	5.233	5.367	5.492	5.204	5.175	5.265	5.424	5.954	↗
Arbeitslosenquote (SGB II / SGB III) ²⁾	5,5	5,6	5,4	5,1	5,0	5,1	5,2	5,3	5,1	5,0	5,1	5,3	5,8	↗
Arbeitslose Bestand (SGB II)	3.084	3.135	3.131	3.038	3.001	3.175	3.204	3.246	3.137	3.034	3.036	3.047	3.158	↗
Arbeitslosenquote (SGB II) ²⁾	2,9	3,0	3,0	2,9	2,9	3,1	3,1	3,2	3,0	2,9	2,9	3,0	3,1	↗
davon: Frauen	1.321	1.346	1.337	1.301	1.290	1.365	1.404	1.444	1.400	1.353	1.325	1.317	1.375	↗
davon: Männer	1.763	1.789	1.794	1.737	1.711	1.809	1.800	1.802	1.737	1.681	1.711	1.730	1.783	↗
davon: unter 25 Jahre	280	280	269	273	267	292	302	332	320	301	288	297	309	↗
davon: 55 Jahre und älter	490	493	490	465	451	484	481	490	479	474	474	458	484	↗

Leistungsempfänger

Bedarfsgemeinschaften (t-0) *vorläufig	8.027	7.969	7.916	7.929	7.838	8.284	8.370	8.362	8.422	8.420	8.415	8.418	8.363	↘
Bedarfsgemeinschaften (t-3) *nach 3 Monaten	8.007	8.013	7.964	7.918	7.869	8.359	8.395	8.387	8.422	8.402	n.n.	n.n.	n.n.	↘
erwerbsfähige Leistungsberechtigte	9.767	9.668	9.617	9.668	9.521	10.167	10.269	10.252	10.357	10.383	10.408	10.372	10.482	↗
nicht erwerbsfähige Leistungsberechtigte	2.162	2.156	2.120	2.168	2.150	2.567	2.618	2.599	2.648	2.665	2.761	2.720	2.708	↘

¹⁾ Quelle: Statistik der Bundesagentur für Arbeit ²⁾ Die Arbeitslosenquoten beziehen sich auf alle zivile Erwerbspersonen.



Sep 21 Okt 21 Nov 21 Dez 21 Jan 22 Feb 22 Mrz 22 Apr 22 Mai 22 Jun 22 Jul 22 Aug 22 Sep 22 Aug 21 / Aug 22

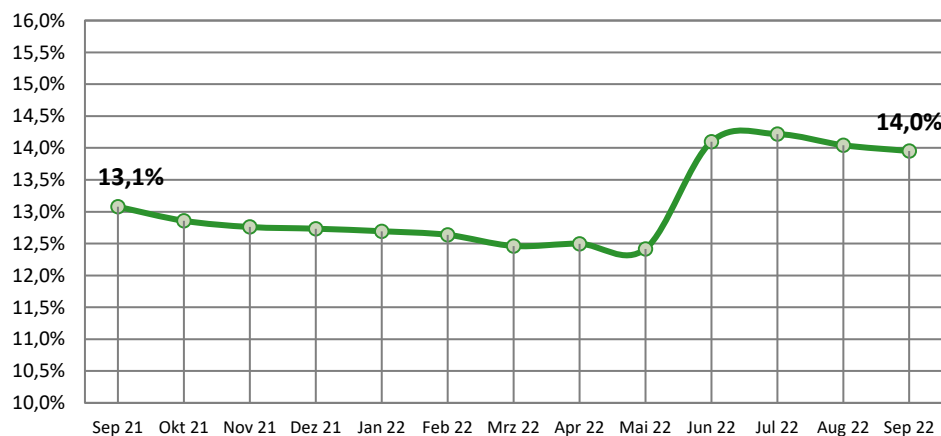
t-3 Daten (Stand: Januar 2023)

	Sep 21	Okt 21	Nov 21	Dez 21	Jan 22	Feb 22	Mrz 22	Apr 22	Mai 22	Jun 22	Jul 22	Aug 22	Sep 22	Veränderung		
Bedarfsgemeinschaften	8.250	8.154	8.100	8.049	8.007	8.013	7.964	7.918	7.869	8.359	8.395	8.387	8.422	172	2,1%	↗
davon: Partner-BG mit Kindern (beide alo)	82	78	67	69	76	79	69	67	70	83	79	86	75	-7	-8,5%	↘
erwerbsfähige Leistungsberechtigte (ELB)	9.964	9.846	9.757	9.691	9.682	9.694	9.645	9.586	9.519	10.229	10.276	10.268	10.328	364	3,7%	↗
davon: Alleinerziehende	1.303	1.266	1.245	1.234	1.229	1.225	1.202	1.198	1.182	1.442	1.461	1.442	1.441	138	10,6%	↘
% Anteil AlleinE/ELB	13,1%	12,9%	12,8%	12,7%	12,7%	12,6%	12,5%	12,5%	12,4%	14,1%	14,2%	14,0%	14,0%	0,9		↘
davon: Langzeitleistungsbeziehende	7.538	7.467	7.463	7.448	7.477	7.447	7.399	7.389	7.344	7.338	7.270	7.203	7.135	-403	-5,3%	↘
% Anteil LZB/ELB	75,7%	75,8%	76,5%	76,9%	77,2%	76,8%	76,7%	77,1%	77,2%	71,7%	70,7%	70,1%	69,1%	-6,6		↘
davon: LZB mit Einkommen	1.533	1.515	1.519	1.495	1.492	1.471	1.476	1.481	1.466	1.456	1.442	1.403	1.405	-128	-8,3%	↗
% Anteil LZB Einkommen/LZB	20,3%	20,3%	20,4%	20,1%	20,0%	19,8%	19,9%	20,0%	20,0%	19,8%	19,8%	19,5%	19,7%	-0,6		↘
davon: ALGI-Aufstocker	161	173	163	170	180	214	193	167	147	152	157	160	175	14	8,7%	↘
% Anteil ALGI-Aufstocker/ELB	1,6%	1,8%	1,7%	1,8%	1,9%	2,2%	2,0%	1,7%	1,5%	1,5%	1,5%	1,6%	1,7%	0,1		↘
davon: abhängige Erwerbstätige	1.895	1.884	1.870	1.838	1.795	1.766	1.772	1.782	1.744	1.765	1.782	1.749	1.747	-148	-7,8%	↘
davon: selbstständig Erwerbstätige mit EK	108	108	102	98	99	100	103	99	102	99	90	88	90	-18	-16,7%	↘
% Anteil Erwerbstätige/ELB	20,1%	20,2%	20,2%	20,0%	19,6%	19,2%	19,4%	19,6%	19,4%	18,2%	18,2%	17,9%	17,8%	-2,3		↘

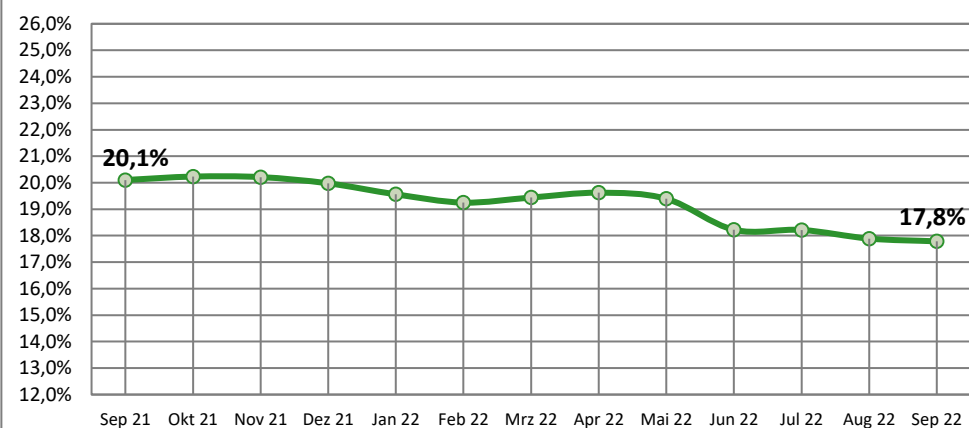
* Statistik der Bundesagentur für Arbeit, Statistik-Service-Ost; Grundsicherung für Arbeitsuchende nach dem SGB II

Den enthaltenen Daten liegt durchgängig eine Wartezeit von 3 Monaten zugrunde. Durch die Wartezeit wird gewährleistet, dass die Daten weitgehend vollständig vorliegen. Verzögerungen ergeben sich z. B. durch nachträgliche Bewilligungen.

Anteil Alleinerziehender an ELB t-3



Anteil Erwerbstätiger an ELB t-3



	14.12.22	Zugang	Abgang	12.01.23	Zugänge seit Jahresbeginn
Aktive Arbeitsmarktpolitik*					
A: Aktivierung und berufliche Eingliederung					
Vermittlungsbudget § 44 SGBIII "Anbahnung versicherungspflichtige Beschäftigung oder Ausbildung"	0	10	10	0	10
Vermittlungsbudget § 44 SGBIII "Aufnahme versicherungspflichtige Beschäftigung oder Ausbildung"	56	7	35	28	7
Aktivierung und berufliche Eingliederung § 45 SGBIII - Zuweisung TM	66	4	16	54	4
Aktivierung und berufliche Eingliederung § 45 SGBIII - Zuweisung (Tmb)	1	2	3	0	2
Aktivierung und berufliche Eingliederung § 45/115 Nr. 1 SGBIII - Zuweisung (ReHa)	0	0	0	0	0
Aktivierungs- und Vermittlungsgutscheine § 45 SGBIII	169	2	14	157	2
Probebeschäftigung behinderter Menschen § 46 SGBIII	3	0	0	3	0
B: Berufsauswahl und Berufsausbildung					
Zuschüsse Ausbildungsvergütung (schwer)behinderter Menschen - § 73 SGBIII	4	0	0	4	0
Förderung Berufsausbildung - § 74 SGBIII (BaE)	13	0	0	13	0
Förderung Berufsausbildung - § 74 SGBIII (abH)	0	0	0	0	0
Einstiegsqualifizierung § 54a SGBIII	4	0	0	4	0
C: Berufliche Weiterbildung					
Berufliche Weiterbildung § 81 SGBIII i.V.m. § 115 Nr. 3 SGB III (Reha)	6	0	0	6	0
Berufliche Weiterbildung § 81 SGBIII (FbW)	87	3	3	87	3
Förderung durch Vergaberecht / Zuweisung - § 16 Abs.3a SGBII (ReHa)	0	0	0	0	0
Förderung durch Vergaberecht / Zuweisung - § 16 Abs. 3a SGBII (FbW)	0	0	0	0	0
D: Aufnahme einer Erwerbstätigkeit					
Eingliederungszuschuss (EGZ) § 88 SGBIII	97	4	20	81	4
Eingliederungszuschuss Schwerbehinderte (EGZ-SB) § 90 SGBIII	31	0	1	30	0
Förderung Selbständiger §16c	0	0	0	0	0
Eingliederung von Langzeitarbeitslosen 16e - EVL	28	0	0	28	0
E: Beschäftigung schaffende Maßnahmen					
Arbeitsgelegenheiten (MAE) § 16d SGBII	524	39	142	421	39
Förderung von Arbeitsverhältnissen (FAV) - § 16e SGBII	0	0	0	0	0
Teilhabe am Arbeitsmarkt 16i - TaAM	101	5	5	101	5
F: Sonstige und Freie Förderung					
Freie Förderung § 16f SGBII	9	1	1	9	1
Kommunale Eingliederungsleistungen - § 16a SGB II	0	1	1	0	1
G: Drittfinanzierte Förderung					
Integrationskurs	217	0	15	202	0
Sprachförderung	0	0	0	0	0
Teilnehmerbestand in Maßnahmen:	1.416	78	266	1.228	78
Teilnehmereintritte in Maßnahmen:	0	78			78

Gesamt

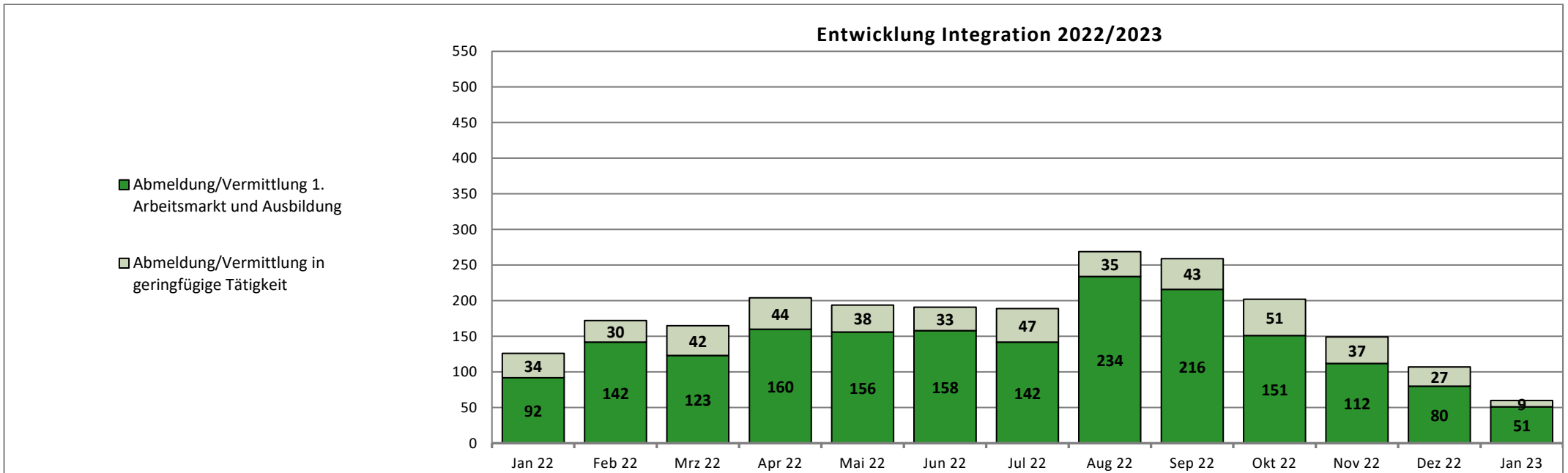
2023 13.01.22 14.02.22 14.03.22 12.04.22 12.05.22 13.06.22 12.07.22 11.08.22 12.09.22 13.10.22 14.11.22 14.12.22 12.01.23

Integration in Arbeit und Ausbildung*

Abmeldung/Vermittlung 1. Arbeitsmarkt und Ausbildung	51	92	142	123	160	156	158	142	234	216	151	112	80	51
davon: sv-pfl. Beschäftigung >15h	50	90	139	118	159	155	155	140	141	140	137	108	80	50
davon: Selbständigkeit >15h	0	1	3	3	1	1	2	2	2	3	5	2	0	0
davon: Abmeldung/Vermittlung in Ausbildung	1	1	0	2	0	0	1	0	91	73	9	2	0	1
davon: U25	7	13	23	14	20	14	21	21	99	92	23	20	16	7
davon: U30	3	9	16	6	25	20	20	25	24	28	18	11	9	3
davon: U50	30	51	83	69	84	94	91	65	85	71	81	65	43	30
davon: U65	11	19	20	34	31	28	26	31	26	24	29	16	12	11

*Änderung Datenlage: ab 01.01.17 werden die Aufstocker ALGI integrationsseitig von der Agentur für Arbeit betreut. Die Integrationen werden zukünftig anteilig um diese Personengruppe sinken!

Abmeldung/Vermittlung in geringfügige Tätigkeit	9	34	30	42	44	38	33	47	35	43	51	37	27	9
---	---	----	----	----	----	----	----	----	----	----	----	----	----	---

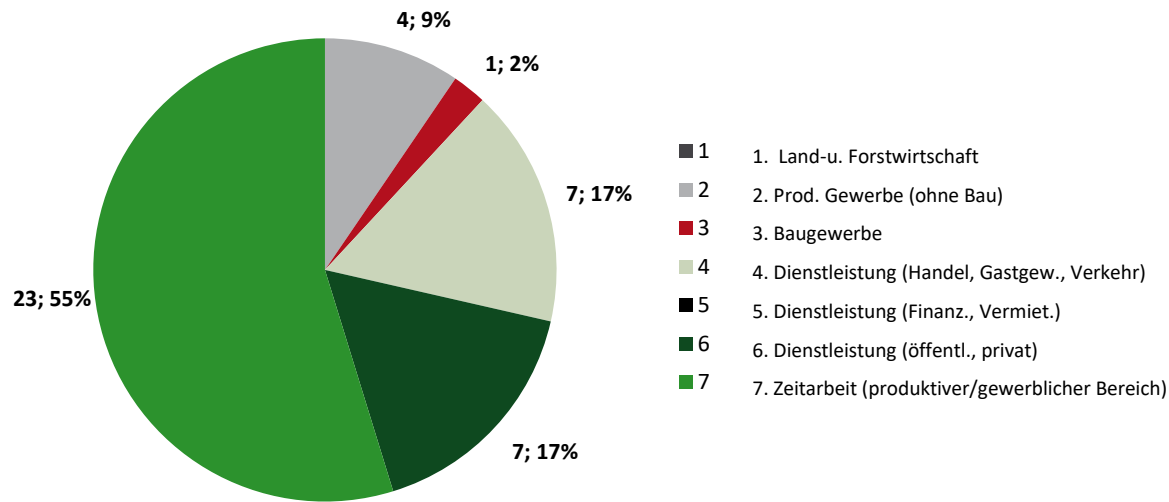


Endbestand
 31.Dez 2022 Jan 23 Feb 23 Mrz 23 Apr 23 Mai 23 Jun 23 Jul 23 Aug 23 Sep 23 Okt 23 Nov 23 Dez 23 Summe

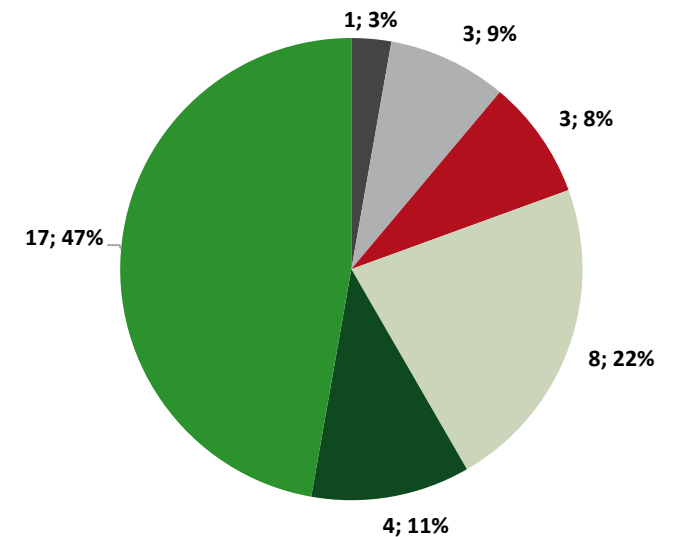
Übersicht Stellen (sozialversicherungspflichtig)

Zugänge gemeldete / akquirierte Stellen im Berichtsmonat	-	42												42
Bereinigung offener Stellenangebote durch nicht zu besetzende / nicht mehr vakante Stellen	-													0
Bestand offener Stellen im Berichtsmonat	28	34	34	34	34	34	34	34	34	34	34	34	34	34
besetzte Stellen - Vermittlungen auf alle offenen Stellenangebote	-	36												36

Zugänge Stellen im Berichtsmonat



Besetzte Stellen im Berichtsmonat



Jan 22 Feb 22 Mrz 22 Apr 22 Mai 22 Jun 22 Jul 22 Aug 22 Sep 22 Okt 22 Nov 22 Dez 22 Gesamt 2022

Leistungen SGBII

Regelleistung (ALGII/SOG)	3.260.087 €	3.239.889 €	3.247.908 €	3.116.808 €	3.251.028 €	3.516.111 €	5.545.832 €	3.782.411 €	3.773.614 €	3.918.327 €	3.891.870 €	3.818.344 €	44.362.229 €
Veränderung VJM	-3,61%	-7,44%	-9,55%	-10,54%	-34,94%	-0,93%	62,36%	5,40%	12,44%	19,84%	20,45%	17,33%	4,09%
Passiv-Aktiv-Transfer (PAT)	46.950 €	44.300 €	46.677 €	51.417 €	53.250 €	51.383 €	46.047 €	48.460 €	50.150 €	48.255 €	52.550 €	49.283 €	588.721 €
Kosten der Unterkunft	2.313.616 €	2.393.734 €	2.386.541 €	2.250.774 €	2.421.717 €	2.522.656 €	2.684.788 €	2.758.780 €	2.704.855 €	2.804.240 €	3.002.704 €	2.794.236 €	31.038.642 €
Veränderung VJM	-3,90%	-3,71%	-7,16%	-9,56%	-2,28%	1,09%	9,73%	14,21%	14,82%	19,98%	27,16%	20,83%	6,46%
einmalige Leistungen §§ 22 Abs. 5,6 u. 24 Abs.3	6.799 €	24.847 €	47.464 €	25.910 €	17.599 €	45.915 €	60.384 €	96.980 €	63.263 €	53.081 €	60.431 €	42.957 €	545.630 €
Veränderung VJM	-69,19%	-30,06%	78,01%	4,77%	-27,47%	18,47%	152,97%	249,46%	156,44%	142,92%	227,44%	53,54%	72,35%
Leistungen zur Sozialversicherung	1.284.689 €	1.269.308 €	1.320.981 €	1.325.635 €	1.266.260 €	1.305.796 €	1.410.924 €	1.370.019 €	1.381.903 €	1.402.271 €	1.382.880 €	1.400.006 €	16.120.674 €
Veränderung VJM	-7,89%	-9,46%	-8,10%	-10,50%	-10,72%	-6,96%	1,62%	-0,30%	4,78%	6,44%	5,52%	7,19%	-2,61%
Summe Transferleist.	6.912.141 €	6.972.078 €	7.049.570 €	6.770.543 €	7.009.854 €	7.441.862 €	9.747.974 €	8.056.651 €	7.973.785 €	8.226.174 €	8.390.436 €	8.104.826 €	92.655.895 €
Veränderung VJM	-4,56%	-6,52%	-8,01%	-9,90%	-21,73%	-1,16%	33,20%	8,12%	12,25%	17,62%	20,43%	16,59%	3,93%
Leistungen zur Eingliederung inkl. BP	504.641 €	957.387 €	1.300.127 €	1.068.208 €	1.241.661 €	1.014.621 €	969.651 €	925.887 €	885.435 €	1.156.857 €	1.015.165 €	1.509.636 €	12.549.276 €
Veränderung VJM	-36,10%	31,26%	38,28%	74,65%	67,57%	-5,06%	-12,19%	-29,20%	-22,61%	-6,16%	-24,70%	-28,44%	-4,40%
Verwaltungskosten	1.540.810 €	1.530.159 €	1.475.423 €	1.556.420 €	1.553.673 €	1.476.480 €	1.535.972 €	1.500.123 €	1.441.356 €	1.530.758 €	2.425.247 €	1.669.460 €	19.235.881 €
Veränderung VJM	-0,64%	-1,51%	-4,91%	8,57%	1,98%	0,93%	0,95%	-1,51%	-1,19%	0,97%	3,10%	-2,05%	0,44%
KdU pro BG	289 €	299 €	300 €	284 €	308 €	302 €	320 €	329 €	321 €	333 €	356 €	335 €	
ALGII/SOG pro BG	407 €	404 €	408 €	394 €	413 €	421 €	661 €	451 €	448 €	465 €	462 €	458 €	

Jan 21 Feb 21 Mrz 21 Apr 21 Mai 21 Jun 21 Jul 21 Aug 21 Sep 21 Okt 21 Nov 21 Dez 21 Gesamt 2021

Regelleistung (ALGII/SOG)	3.382.245 €	3.500.421 €	3.590.837 €	3.484.002 €	4.997.317 €	3.548.971 €	3.415.865 €	3.588.704 €	3.356.066 €	3.269.534 €	3.231.011 €	3.254.278 €	42.619.250 €
Passiv-Aktiv-Transfer (PAT)	36.000 €	34.417 €	37.850 €	35.940 €	37.850 €	42.600 €	43.472 €	45.650 €	48.250 €	47.877 €	45.563 €	50.855 €	506.323 €
Kosten der Unterkunft	2.407.602 €	2.485.868 €	2.570.552 €	2.488.633 €	2.478.272 €	2.495.567 €	2.446.826 €	2.415.501 €	2.355.697 €	2.337.240 €	2.361.316 €	2.312.487 €	29.155.561 €
einmalige Leistungen §§ 22 Abs. 5,6 u. 24 Abs.3	22.067 €	35.528 €	26.663 €	24.731 €	24.266 €	38.758 €	23.870 €	27.751 €	24.670 €	21.851 €	18.456 €	27.977 €	316.588 €
Leistungen zur Sozialversicherung	1.394.777 €	1.401.986 €	1.437.434 €	1.481.197 €	1.418.377 €	1.403.446 €	1.388.460 €	1.374.099 €	1.318.846 €	1.317.463 €	1.310.524 €	1.306.079 €	16.552.690 €
Summe Transferleist.	7.242.691 €	7.458.220 €	7.663.336 €	7.514.504 €	8.956.082 €	7.529.342 €	7.318.492 €	7.451.706 €	7.103.528 €	6.993.965 €	6.966.871 €	6.951.676 €	89.150.413 €
Leistungen zur Eingliederung inkl. BP	789.697 €	729.367 €	940.208 €	611.629 €	740.971 €	1.068.724 €	1.104.244 €	1.307.689 €	1.144.100 €	1.232.739 €	1.348.102 €	2.109.500 €	13.126.970 €
Verwaltungskosten	1.550.763 €	1.553.582 €	1.551.637 €	1.433.607 €	1.523.452 €	1.462.828 €	1.521.456 €	1.523.125 €	1.458.768 €	1.516.021 €	2.352.344 €	1.704.432 €	19.152.014 €
KdU pro BG	276 €	283 €	292 €	283 €	284 €	289 €	288 €	288 €	286 €	287 €	292 €	287 €	
ALGII/SOG pro BG	388 €	399 €	409 €	397 €	572 €	411 €	402 €	429 €	407 €	401 €	399 €	404 €	

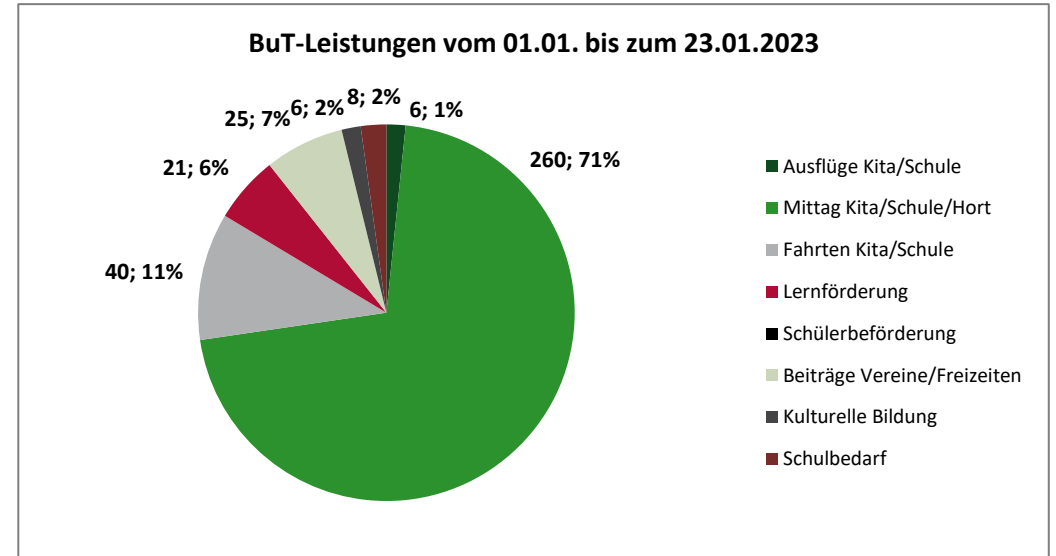
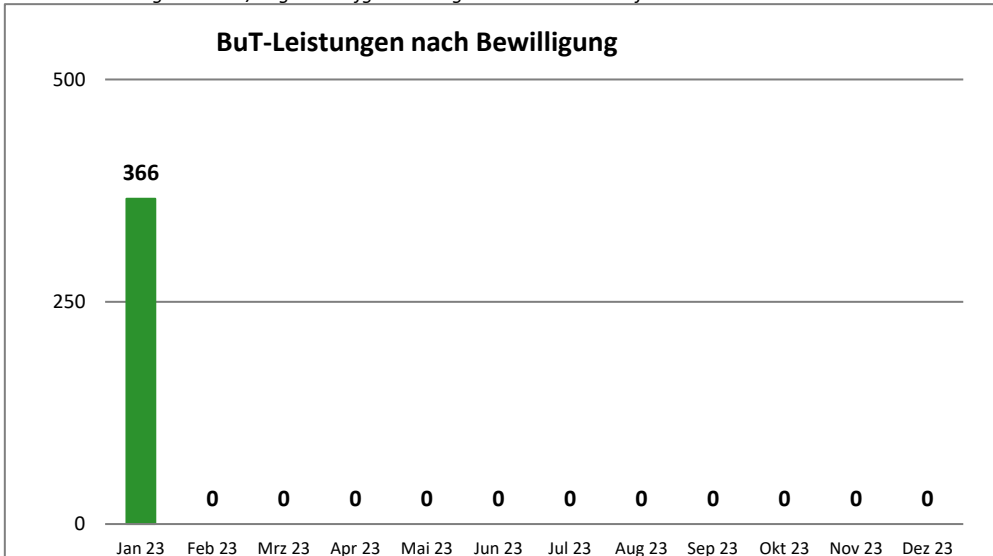
Quelle: Finanzbuchhaltung der KoBa. Die Werte stehen grundsätzlich erst am 10. Werktag nach dem jeweiligen Berichtmonat zur Verfügung.

Gesamt 2023 Jan 23 Feb 23 Mrz 23 Apr 23 Mai 23 Jun 23 Jul 23 Aug 23 Sep 23 Okt 23 Nov 23 Dez 23

BuT- Stand: 23.01.2023

gestellte Anträge	367	367												
beschiedene Anträge nach Rechtskreis	381	381												
dav: BKGG	125	125												
dav: SGB II	256	256												
dav: Bewilligung	366	366												
dav: Ablehnung/ Versagung/ Aufhebung/	15	15												
Bewilligungsquote	96,1%	96,1%												
beschiedene Anträge nach bewilligter Leistung	366	366												
1-tägiger Schulausflug Kita/Schule	6	6												
Mittagsverpflegung Kita/Schule/Hort	260	260												
mehrtägige Kita-Fahrt/Klassenfahrt	40	40												
Lernförderung	21	21												
Schülerbeförderung	0	0												
Mitgliedsbeiträge Vereine/Teilnahme an Freizeiten	25	25												
Kulturelle Bildung	6	6												
Schulbedarf	8	8												
Leistungen BuT	0 €	n.n.	n.n.	n.n.	n.n.	n.n.	n.n.	n.n.	n.n.	n.n.	n.n.	n.n.	n.n.	n.n.

* die BuT Leistungen im Feb/Aug sind aufgrund des gezahlten Schulbedarfs erhöht



Inhaltliche Zusammenstellung und Herausgabe

Eigenbetrieb
Kommunale Beschäftigungsagentur
Jobcenter Landkreis Harz

38855 Wernigerode

Team Statistik und Controlling

Tel.: 03943-58 3239

333-StatistikControlling@koba-jobcenter-harz.de

Presse- und Öffentlichkeitsarbeit

Tel.: 03943-58 3234

presse@koba-jobcenter-harz.de



**Eigenbetrieb Kommunale Beschäftigungsagentur
Jobcenter Landkreis Harz**

KOMMUNEN
für Arbeit

Kommunale
Jobcenter –

**Stark.
Sozial.
Vor Ort.**