

Arbeitsmarktreport

Zahlen. Daten. Fakten



Eigenbetrieb Kommunale Beschäftigungsagentur
Jobcenter Landkreis Harz



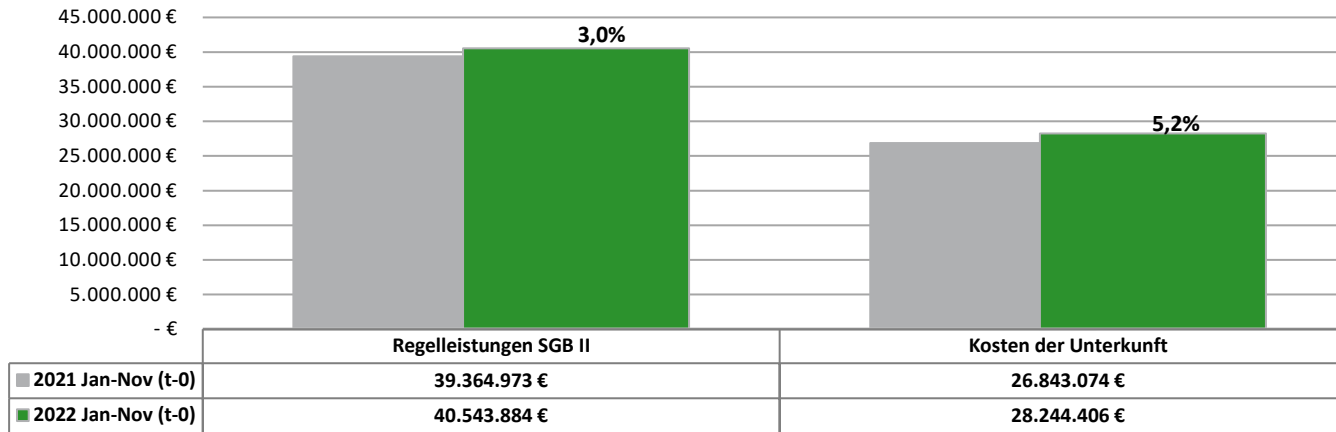
Kommunale
Jobcenter –

**Stark.
Sozial.
Vor Ort.**

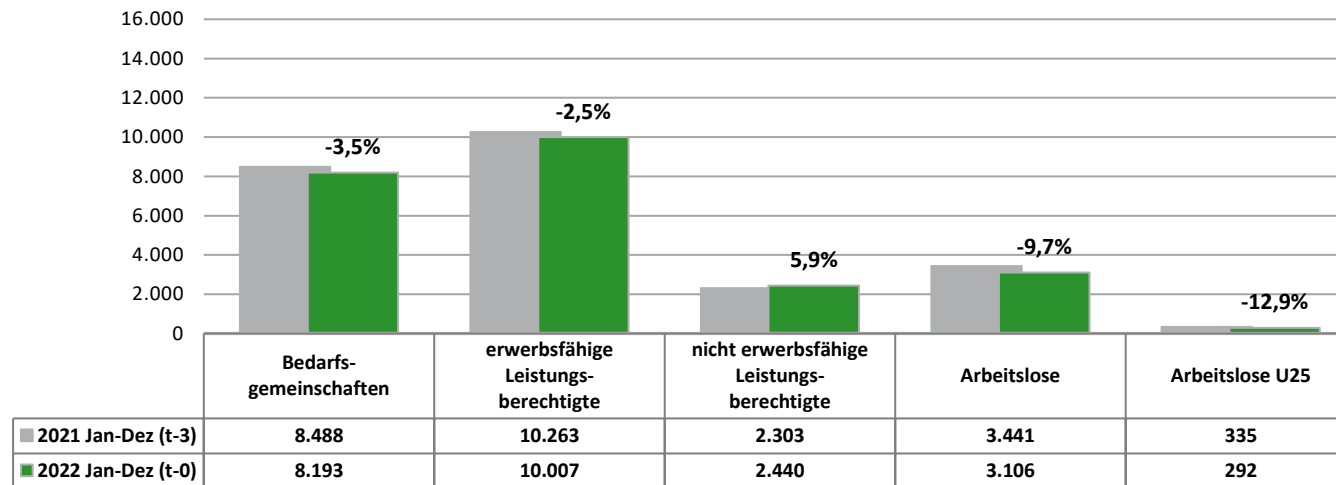


Berichtsmonat Dezember 2022

Veränderung passiver Leistungen SGB II 2021/2022



Veränderung Leistungsberechtigte 2021/2022



Dez 21 Jan 22 Feb 22 Mrz 22 Apr 22 Mai 22 Jun 22 Jul 22 Aug 22 Sep 22 Okt 22 Nov 22 Dez 22

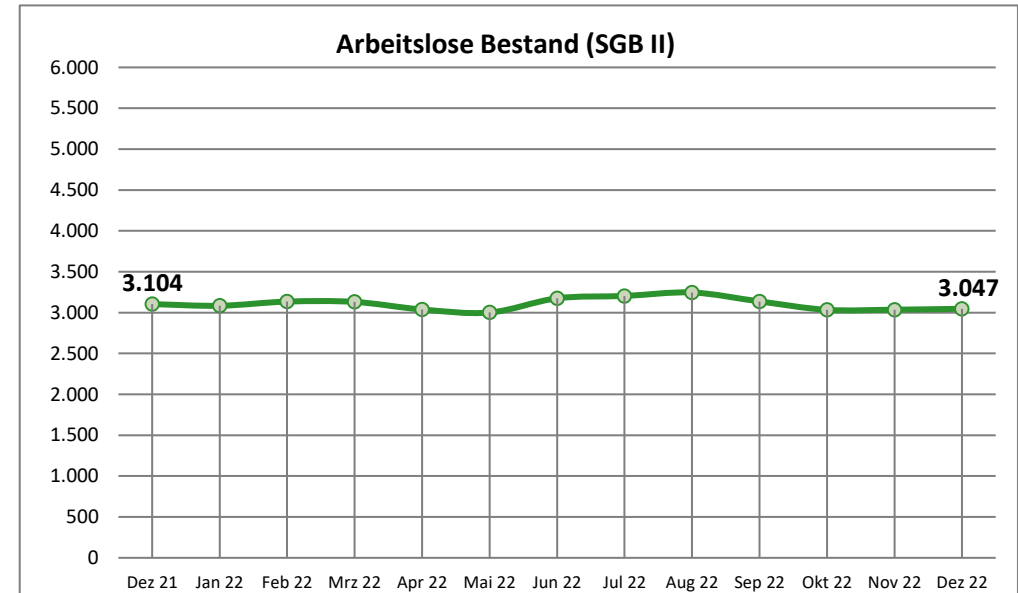
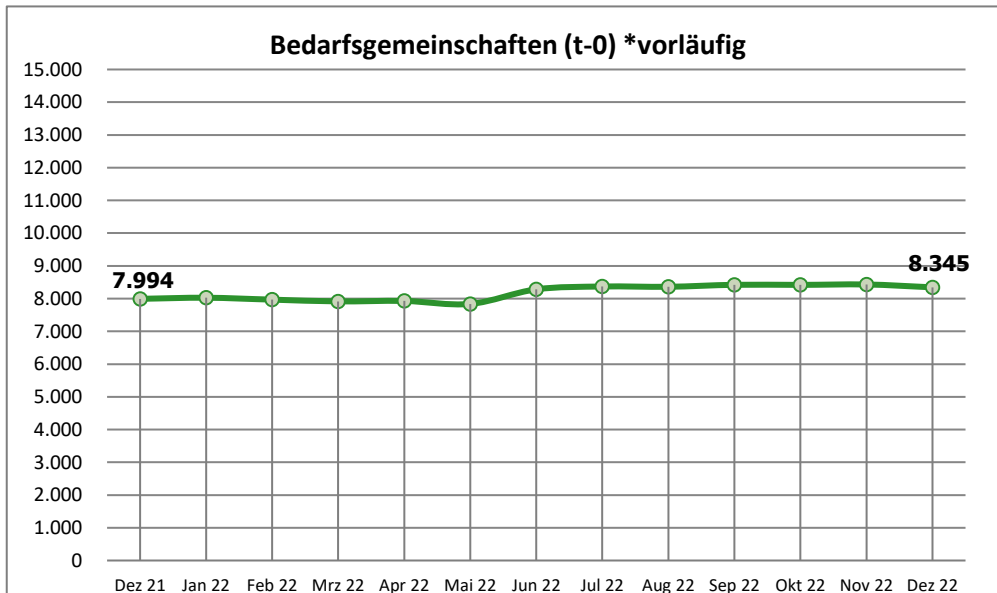
Arbeitslose Bestand

Arbeitslose Bestand (SGB II / SGB III) ¹⁾	5.315	5.757	5.819	5.650	5.308	5.127	5.233	5.367	5.492	5.204	5.175	5.265	5.424	↗
Arbeitslosenquote (SGB II / SGB III) ²⁾	5,1	5,5	5,6	5,4	5,1	5,0	5,1	5,2	5,3	5,1	5,0	5,1	5,3	↗
Arbeitslose Bestand (SGB II)	3.104	3.084	3.135	3.131	3.038	3.001	3.175	3.204	3.246	3.137	3.034	3.036	3.047	↗
Arbeitslosenquote (SGB II) ²⁾	3,0	2,9	3,0	3,0	2,9	2,9	3,1	3,1	3,2	3,0	2,9	2,9	3,0	↗
davon: Frauen	1.312	1.321	1.346	1.337	1.301	1.290	1.365	1.404	1.444	1.400	1.353	1.325	1.317	↘
davon: Männer	1.792	1.763	1.789	1.794	1.737	1.711	1.809	1.800	1.802	1.737	1.681	1.711	1.730	↗
davon: unter 25 Jahre	287	280	280	269	273	267	292	302	332	320	301	288	297	↗
davon: 55 Jahre und älter	483	490	493	490	465	451	484	481	490	479	474	474	458	↘

Leistungsempfänger

Bedarfsgemeinschaften (t-0) *vorläufig	7.994	8.027	7.969	7.916	7.929	7.838	8.284	8.370	8.362	8.422	8.420	8.432	8.345	↘
Bedarfsgemeinschaften (t-3) *nach 3 Monaten	8.049	8.007	8.013	7.964	7.918	7.869	8.359	8.395	8.387	n.n.	n.n.	n.n.	n.n.	↘
erwerbsfähige Leistungsberechtigte	9.631	9.767	9.668	9.617	9.668	9.521	10.167	10.269	10.252	10.357	10.383	10.357	10.062	↘
nicht erwerbsfähige Leistungsberechtigte	2.146	2.162	2.156	2.120	2.168	2.150	2.567	2.618	2.599	2.648	2.665	2.723	2.700	↘

¹⁾ Quelle: Statistik der Bundesagentur für Arbeit ²⁾ Die Arbeitslosenquoten beziehen sich auf alle zivile Erwerbspersonen.



Aug 21 Sep 21 Okt 21 Nov 21 Dez 21 Jan 22 Feb 22 Mrz 22 Apr 22 Mai 22 Jun 22 Jul 22 Aug 22 Aug 21 / Aug 22

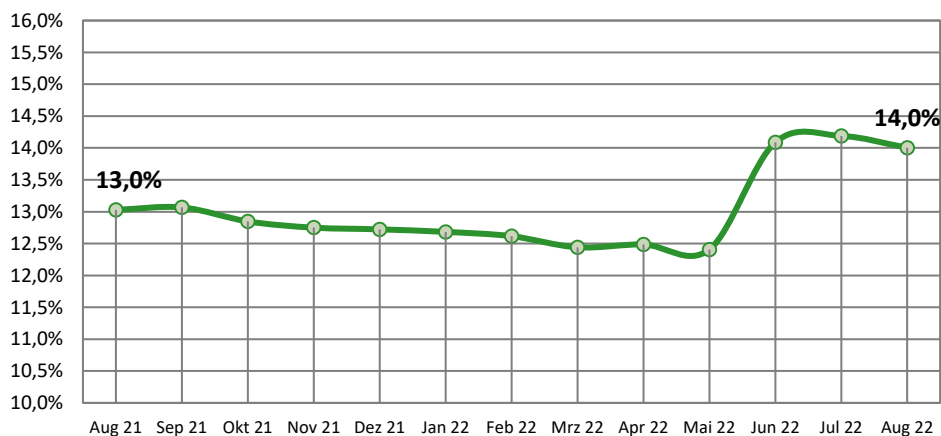
t-3 Daten (Stand: Dezember 2022)

	Aug 21	Sep 21	Okt 21	Nov 21	Dez 21	Jan 22	Feb 22	Mrz 22	Apr 22	Mai 22	Jun 22	Jul 22	Aug 22	Veränderung		
Bedarfsgemeinschaften	8.373	8.250	8.154	8.100	8.049	8.007	8.013	7.964	7.918	7.869	8.359	8.395	8.387	14	0,2%	↗
davon: Partner-BG mit Kindern (beide alo)	84	82	78	67	69	76	79	69	67	70	83	79	86	2	2,4%	↗
erwerbsfähige Leistungsberechtigte (ELB)	10.139	9.964	9.846	9.757	9.691	9.682	9.694	9.645	9.586	9.519	10.229	10.276	10.268	129	1,3%	↗
davon: Alleinerziehende	1.321	1.302	1.265	1.244	1.233	1.228	1.223	1.200	1.197	1.181	1.441	1.458	1.438	117	8,9%	↗
% Anteil AlleinE/ELB	13,0%	13,1%	12,8%	12,7%	12,7%	12,7%	12,6%	12,4%	12,5%	12,4%	14,1%	14,2%	14,0%	1,0		↗
davon: Langzeitleistungsbeziehende	7.606	7.538	7.467	7.463	7.448	7.477	7.447	7.399	7.389	7.344	7.338	7.270	7.203	-403	-5,3%	↘
% Anteil LZB/ELB	75,0%	75,7%	75,8%	76,5%	76,9%	77,2%	76,8%	76,7%	77,1%	77,2%	71,7%	70,7%	70,1%	-4,9		↘
davon: LZB mit Einkommen	1.519	1.533	1.515	1.519	1.495	1.492	1.471	1.476	1.481	1.466	1.456	1.442	1.403	-116	-7,6%	↘
% Anteil LZB Einkommen/LZB	20,0%	20,3%	20,3%	20,4%	20,1%	20,0%	19,8%	19,9%	20,0%	20,0%	19,8%	19,8%	19,5%	-0,5		↘
davon: ALGI-Aufstocker	168	161	173	163	170	180	214	193	167	147	152	157	160	-8	-4,8%	↘
% Anteil ALGI-Aufstocker/ELB	1,7%	1,6%	1,8%	1,7%	1,8%	1,9%	2,2%	2,0%	1,7%	1,5%	1,5%	1,5%	1,6%	-0,1		↘
davon: abhängige Erwerbstätige	1.908	1.895	1.884	1.870	1.838	1.795	1.766	1.772	1.782	1.744	1.765	1.782	1.749	-159	-8,3%	↘
davon: selbstständig Erwerbstätige mit EK	105	108	108	102	98	99	100	103	99	102	99	90	88	-17	-16,2%	↘
% Anteil Erwerbstätige/ELB	19,9%	20,1%	20,2%	20,2%	20,0%	19,6%	19,2%	19,4%	19,6%	19,4%	18,2%	18,2%	17,9%	-2,0		↘

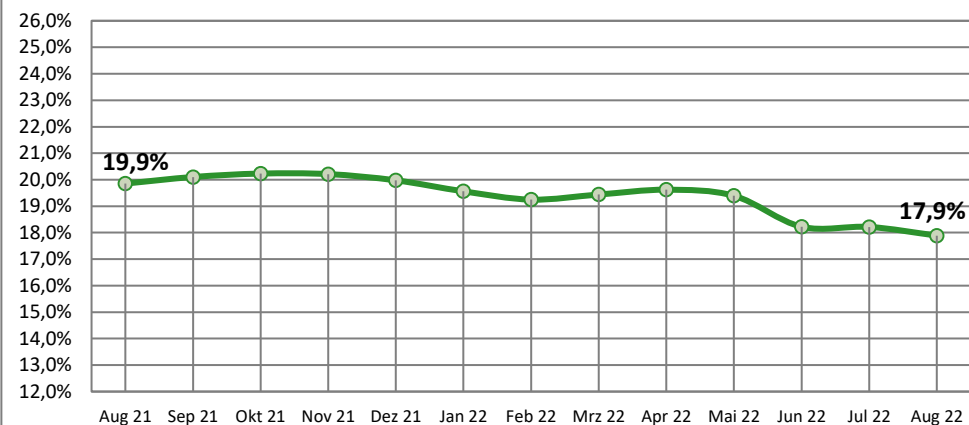
* Statistik der Bundesagentur für Arbeit, Statistik-Service-Ost; Grundsicherung für Arbeitsuchende nach dem SGB II

Den enthaltenen Daten liegt durchgängig eine Wartezeit von 3 Monaten zugrunde. Durch die Wartezeit wird gewährleistet, dass die Daten weitgehend vollständig vorliegen. Verzögerungen ergeben sich z. B. durch nachträgliche Bewilligungen.

Anteil Alleinerziehender an ELB t-3



Anteil Erwerbstätiger an ELB t-3



	14.11.22	Zugang	Abgang	14.12.22	Zugänge seit Jahresbeginn
Aktive Arbeitsmarktpolitik*					
A: Aktivierung und berufliche Eingliederung					
Vermittlungsbudget § 44 SGBIII "Anbahnung versicherungspflichtige Beschäftigung oder Ausbildung"	0	8	8	0	165
Vermittlungsbudget § 44 SGBIII "Aufnahme versicherungspflichtige Beschäftigung oder Ausbildung"	53	17	21	49	247
Aktivierung und berufliche Eingliederung § 45 SGBIII - Zuweisung TM	94	10	41	63	351
Aktivierung und berufliche Eingliederung § 45 SGBIII - Zuweisung (Tmb)	5	6	10	1	98
Aktivierung und berufliche Eingliederung § 45/115 Nr. 1 SGBIII - Zuweisung (ReHa)	0	0	0	0	0
Aktivierungs- und Vermittlungsgutscheine § 45 SGBIII	175	34	43	166	302
Probebeschäftigung behinderter Menschen § 46 SGBIII	3	1	1	3	7
B: Berufsauswahl und Berufsausbildung					
Zuschüsse Ausbildungsvergütung (schwer)behinderter Menschen - § 73 SGBIII	4	0	0	4	0
Förderung Berufsausbildung - § 74 SGBIII (BaE)	14	0	0	14	11
Förderung Berufsausbildung - § 74 SGBIII (abH)	0	0	0	0	0
Einstiegsqualifizierung § 54a SGBIII	4	0	0	4	9
C: Berufliche Weiterbildung					
Berufliche Weiterbildung § 81 SGBIII i.V.m. § 115 Nr. 3 SGB III (Reha)	7	0	1	6	9
Berufliche Weiterbildung § 81 SGBIII (FbW)	78	12	5	85	111
Förderung durch Vergaberecht / Zuweisung - § 16 Abs.3a SGBII (ReHa)	0	0	0	0	0
Förderung durch Vergaberecht / Zuweisung - § 16 Abs. 3a SGBII (FbW)	0	0	0	0	0
D: Aufnahme einer Erwerbstätigkeit					
Eingliederungszuschuss (EGZ) § 88 SGBIII	95	13	11	97	144
Eingliederungszuschuss Schwerbehinderte (EGZ-SB) § 90 SGBIII	29	2	0	31	11
Förderung Selbständiger §16c	0	0	0	0	6
Eingliederung von Langzeitarbeitslosen 16e - EVL	29	0	1	28	12
E: Beschäftigung schaffende Maßnahmen					
Arbeitsgelegenheiten (MAE) § 16d SGBII	534	42	52	524	822
Förderung von Arbeitsverhältnissen (FAV) - § 16e SGBII	0	0	0	0	0
Teilhabe am Arbeitsmarkt 16i - TaAM	102	0	0	102	25
F: Sonstige und Freie Förderung					
Freie Förderung § 16f SGBII	11	1	3	9	24
Kommunale Eingliederungsleistungen - § 16a SGB II	0	2	2	0	89
G: Drittfinanzierte Förderung					
Integrationskurs	237	22	42	217	265
Sprachförderung	9	0	9	0	9
Teilnehmerbestand in Maßnahmen:	1.483	170	250	1.403	2.717
Teilnehmereintritte in Maßnahmen:	2.547	170			2.717

Gesamt

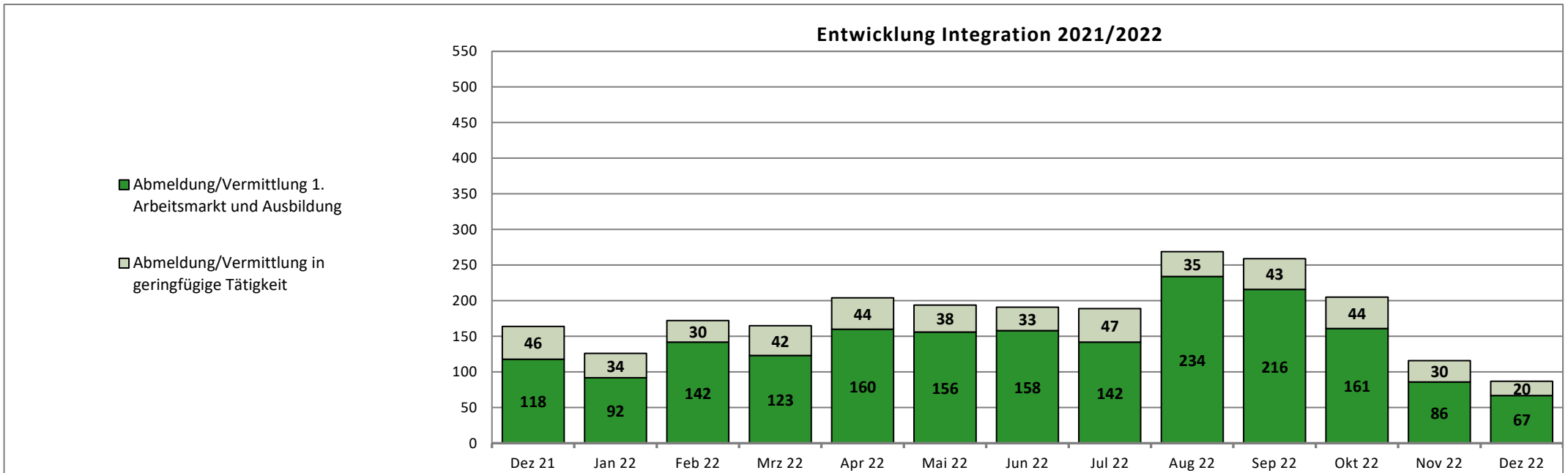
2022 13.12.21 13.01.22 14.02.22 14.03.22 12.04.22 12.05.22 13.06.22 12.07.22 11.08.22 12.09.22 13.10.22 14.11.22 14.12.22

Integration in Arbeit und Ausbildung*

Abmeldung/Vermittlung 1. Arbeitsmarkt und Ausbildung	1.737	118	92	142	123	160	156	158	142	234	216	161	86	67
davon: sv-pfl. Beschäftigung >15h	1.536	116	90	139	118	159	155	155	140	141	140	148	84	67
davon: Selbständigkeit >15h	25	0	1	3	3	1	1	2	2	2	3	5	2	0
davon: Abmeldung/Vermittlung in Ausbildung	176	2	1	0	2	0	0	1	0	91	73	8	0	0
davon: U25	367	21	13	23	14	20	14	21	21	99	92	25	12	13
davon: U30	208	13	9	16	6	25	20	20	25	24	28	18	10	7
davon: U50	872	63	51	83	69	84	94	91	65	85	71	88	53	38
davon: U65	289	21	19	20	34	31	28	26	31	26	24	30	11	9

*Änderung Datenlage: ab 01.01.17 werden die Aufstocker ALGI integrationsseitig von der Agentur für Arbeit betreut. Die Integrationen werden zukünftig anteilig um diese Personengruppe sinken!

Abmeldung/Vermittlung in geringfügige Tätigkeit	440	46	34	30	42	44	38	33	47	35	43	44	30	20
---	-----	----	----	----	----	----	----	----	----	----	----	----	----	----

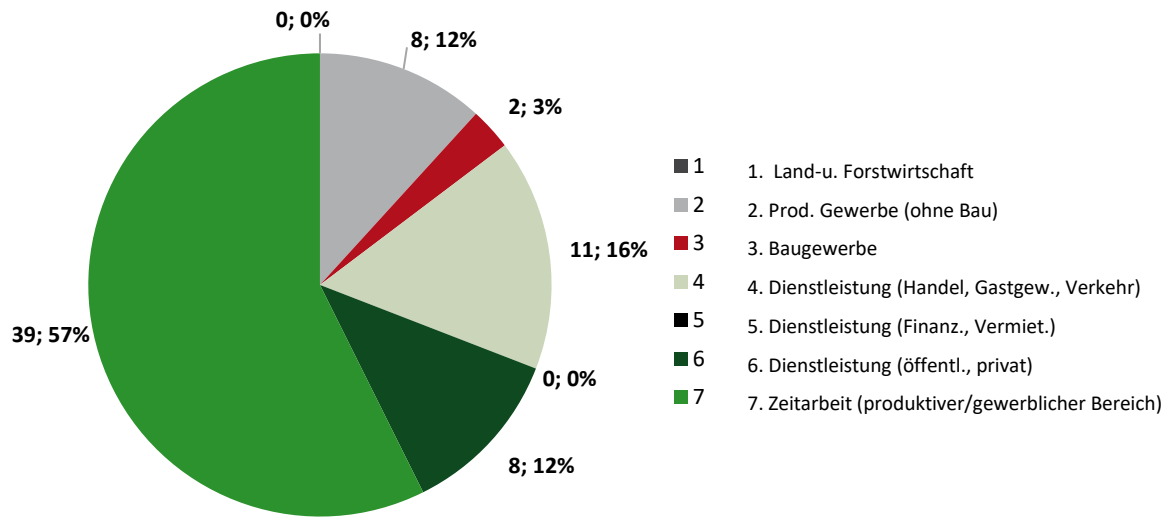


Endbestand
 Dez 2021 Jan 22 Feb 22 Mrz 22 Apr 22 Mai 22 Jun 22 Jul 22 Aug 22 Sep 22 Okt 22 Nov 22 Dez 22 Summe

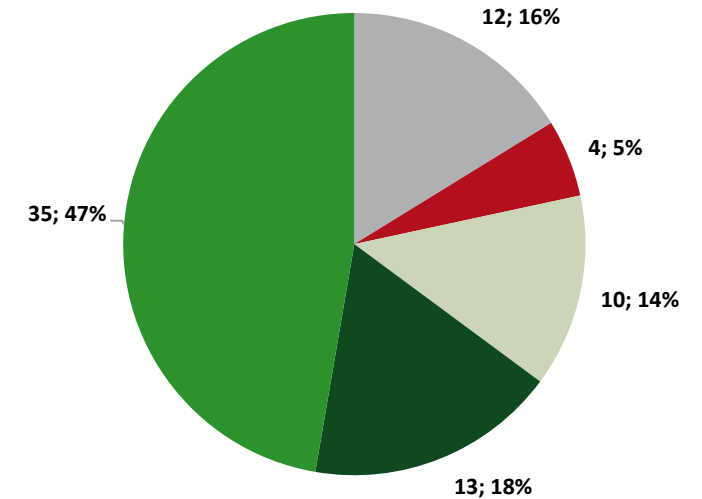
Übersicht Stellen (sozialversicherungspflichtig)

Zugänge gemeldete / akquirierte Stellen im Berichtsmonat	-	59	130	69	81	94	70	90	56	66	50	43	68	876
Bereinigung offener Stellenangebote durch nicht zu besetzende / nicht mehr vakante Stellen	-	62	-	-	-	-	-	-	-	-	-	-	-	62
Bestand offener Stellen im Berichtsmonat	130	46	68	54	59	84	59	73	79	45	58	24	18	18
besetzte Stellen - Vermittlungen auf alle offenen Stellenangebote	-	81	108	83	76	69	95	76	50	100	37	77	74	926

Zugänge Stellen im Berichtsmonat



Besetzte Stellen im Berichtsmonat



Jan 22 Feb 22 Mrz 22 Apr 22 Mai 22 Jun 22 Jul 22 Aug 22 Sep 22 Okt 22 Nov 22 Dez 22 Gesamt 2022

Leistungen SGBII

Regelleistung (ALGII/SOG)	3.260.087 €	3.239.889 €	3.247.908 €	3.116.808 €	3.251.028 €	3.516.111 €	5.545.832 €	3.782.411 €	3.773.614 €	3.918.327 €	3.891.870 €		40.543.884 €
Veränderung VJM	-3,61%	-7,44%	-9,55%	-10,54%	-34,94%	-0,93%	62,36%	5,40%	12,44%	19,84%	20,45%		2,99%
Passiv-Aktiv-Transfer (PAT)	46.950 €	44.300 €	46.677 €	51.417 €	53.250 €	51.383 €	46.047 €	48.460 €	50.150 €	48.255 €	52.550 €		539.438 €
Kosten der Unterkunft	2.313.616 €	2.393.734 €	2.386.541 €	2.250.774 €	2.421.717 €	2.522.656 €	2.684.788 €	2.758.780 €	2.704.855 €	2.804.240 €	3.002.704 €		28.244.406 €
Veränderung VJM	-3,90%	-3,71%	-7,16%	-9,56%	-2,28%	1,09%	9,73%	14,21%	14,82%	19,98%	27,16%		5,22%
einmalige Leistungen §§ 22 Abs. 5,6 u. 24 Abs.3	6.799 €	24.847 €	47.464 €	25.910 €	17.599 €	45.915 €	60.384 €	96.980 €	63.263 €	53.081 €	60.431 €		502.673 €
Veränderung VJM	-69,19%	-30,06%	78,01%	4,77%	-27,47%	18,47%	152,97%	249,46%	156,44%	142,92%	227,44%		74,17%
Leistungen zur Sozialversicherung	1.284.689 €	1.269.308 €	1.320.981 €	1.325.635 €	1.266.260 €	1.305.796 €	1.410.924 €	1.370.019 €	1.381.903 €	1.402.271 €	1.382.880 €		14.720.668 €
Veränderung VJM	-7,89%	-9,46%	-8,10%	-10,50%	-10,72%	-6,96%	1,62%	-0,30%	4,78%	6,44%	5,52%		-3,45%
Summe Transferleist.	6.912.141 €	6.972.078 €	7.049.570 €	6.770.543 €	7.009.854 €	7.441.862 €	9.747.974 €	8.056.651 €	7.973.785 €	8.226.174 €	8.390.436 €		84.551.069 €
Veränderung VJM	-4,56%	-6,52%	-8,01%	-9,90%	-21,73%	-1,16%	33,20%	8,12%	12,25%	17,62%	20,43%		2,86%
Leistungen zur Eingliederung inkl. BP	504.641 €	957.387 €	1.300.127 €	1.068.208 €	1.241.661 €	1.014.621 €	969.651 €	925.887 €	885.435 €	1.156.857 €	1.015.165 €		11.039.639 €
Veränderung VJM	-36,10%	31,26%	38,28%	74,65%	67,57%	-5,06%	-12,19%	-29,20%	-22,61%	-6,16%	-24,70%		0,20%
Verwaltungskosten	1.540.810 €	1.530.159 €	1.475.423 €	1.556.420 €	1.553.673 €	1.476.480 €	1.535.972 €	1.500.123 €	1.441.356 €	1.530.758 €	2.425.247 €		17.566.420 €
Veränderung VJM	-0,64%	-1,51%	-4,91%	8,57%	1,98%	0,93%	0,95%	-1,51%	-1,19%	0,97%	3,10%		0,68%
KdU pro BG	289 €	299 €	300 €	284 €	308 €	302 €	320 €	329 €	321 €	333 €	356 €		
ALGII/SOG pro BG	407 €	404 €	408 €	394 €	413 €	421 €	661 €	451 €	448 €	465 €	462 €		

Jan 21 Feb 21 Mrz 21 Apr 21 Mai 21 Jun 21 Jul 21 Aug 21 Sep 21 Okt 21 Nov 21 Dez 21 Gesamt 2021

Regelleistung (ALGII/SOG)	3.382.245 €	3.500.421 €	3.590.837 €	3.484.002 €	4.997.317 €	3.548.971 €	3.415.865 €	3.588.704 €	3.356.066 €	3.269.534 €	3.231.011 €	3.254.278 €	42.619.250 €
Passiv-Aktiv-Transfer (PAT)	36.000 €	34.417 €	37.850 €	35.940 €	37.850 €	42.600 €	43.472 €	45.650 €	48.250 €	47.877 €	45.563 €	50.855 €	506.323 €
Kosten der Unterkunft	2.407.602 €	2.485.868 €	2.570.552 €	2.488.633 €	2.478.272 €	2.495.567 €	2.446.826 €	2.415.501 €	2.355.697 €	2.337.240 €	2.361.316 €	2.312.487 €	29.155.561 €
einmalige Leistungen §§ 22 Abs. 5,6 u. 24 Abs.3	22.067 €	35.528 €	26.663 €	24.731 €	24.266 €	38.758 €	23.870 €	27.751 €	24.670 €	21.851 €	18.456 €	27.977 €	316.588 €
Leistungen zur Sozialversicherung	1.394.777 €	1.401.986 €	1.437.434 €	1.481.197 €	1.418.377 €	1.403.446 €	1.388.460 €	1.374.099 €	1.318.846 €	1.317.463 €	1.310.524 €	1.306.079 €	16.552.690 €
Summe Transferleist.	7.242.691 €	7.458.220 €	7.663.336 €	7.514.504 €	8.956.082 €	7.529.342 €	7.318.492 €	7.451.706 €	7.103.528 €	6.993.965 €	6.966.871 €	6.951.676 €	89.150.413 €
Leistungen zur Eingliederung inkl. BP	789.697 €	729.367 €	940.208 €	611.629 €	740.971 €	1.068.724 €	1.104.244 €	1.307.689 €	1.144.100 €	1.232.739 €	1.348.102 €	2.109.500 €	13.126.970 €
Verwaltungskosten	1.550.763 €	1.553.582 €	1.551.637 €	1.433.607 €	1.523.452 €	1.462.828 €	1.521.456 €	1.523.125 €	1.458.768 €	1.516.021 €	2.352.344 €	1.704.432 €	19.152.014 €
KdU pro BG	276 €	283 €	292 €	283 €	284 €	289 €	288 €	288 €	286 €	287 €	292 €	287 €	
ALGII/SOG pro BG	388 €	399 €	409 €	397 €	572 €	411 €	402 €	429 €	407 €	401 €	399 €	404 €	

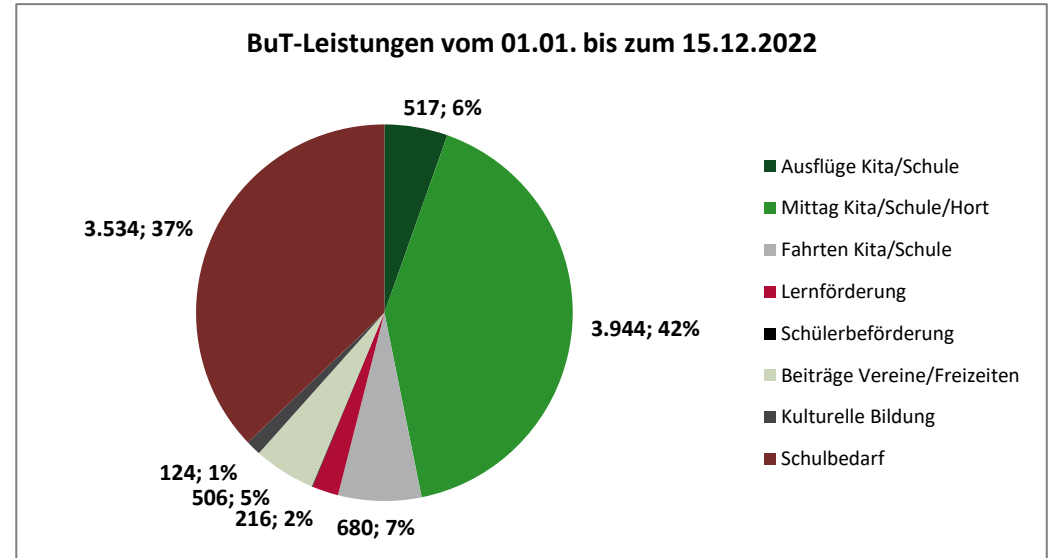
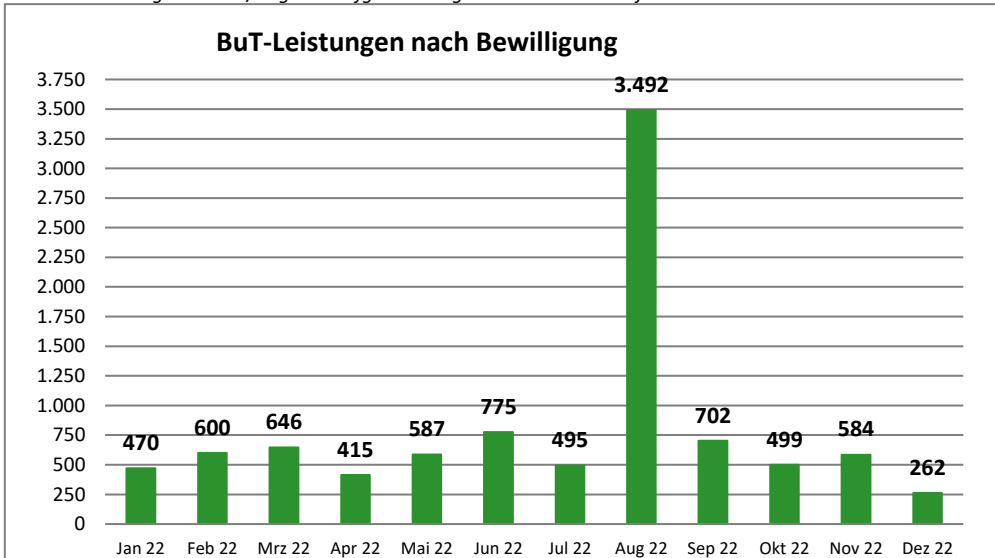
Quelle: Finanzbuchhaltung der KoBa. Die Werte stehen grundsätzlich erst am 10. Werktag nach dem jeweiligen Berichtmonat zur Verfügung.

Gesamt 2022 Jan 22 Feb 22 Mrz 22 Apr 22 Mai 22 Jun 22 Jul 22 Aug 22 Sep 22 Okt 22 Nov 22 Dez 22

BuT- Stand: 15.12.2022

gestellte Anträge	6.746	594	512	531	445	627	802	711	690	682	450	508	194
beschiedene Anträge nach Rechtskreis	9.710	487	615	685	421	598	790	505	3.516	719	508	600	266
dav: BKGG	3.440	233	312	279	174	264	286	171	1.027	207	182	203	102
dav: SGB II	6.270	254	303	406	247	334	504	334	2.489	512	326	397	164
dav: Bewilligung	9.527	470	600	646	415	587	775	495	3.492	702	499	584	262
dav: Ablehnung/ Versagung/ Aufhebung/	183	17	15	39	6	11	15	10	24	17	9	16	4
Bewilligungsquote	98,1%	96,5%	97,6%	94,3%	98,6%	98,2%	98,1%	98,0%	99,3%	97,6%	98,2%	97,3%	98,5%
beschiedene Anträge nach bewilligter Leistung	9.527	470	600	646	415	587	775	495	3.492	702	499	584	262
1-tägiger Schulausflug Kita/Schule	517	6	7	29	28	75	105	44	18	78	45	61	21
Mittagsverpflegung Kita/Schule/Hort	3.944	283	365	343	212	314	443	319	356	433	308	374	194
mehrtägige Kita-Fahrt/Klassenfahrt	680	28	41	102	98	95	86	33	14	63	44	63	13
Lernförderung	216	9	34	49	17	13	17	1	5	26	20	21	4
Schülerbeförderung	6	0	0	1	0	0	1	0	1	1	0	2	0
Mitgliedsbeiträge Vereine/Teilnahme an Freizeiten	506	25	34	51	35	37	60	76	32	53	48	39	16
Kulturelle Bildung	124	7	12	18	4	10	7	13	3	8	16	17	9
Schulbedarf	3.534	112	107	53	21	43	56	9	3.063	40	18	7	5
Leistungen BuT	1.640.343 €	94.013 €	235.624 €	92.085 €	112.915 €	141.562 €	127.677 €	78.629 €	390.239 €	132.629 €	45.763 €	189.208 €	n.n.

* die BuT Leistungen im Feb/Aug sind aufgrund des gezahlten Schulbedarfs erhöht



Inhaltliche Zusammenstellung und Herausgabe

Eigenbetrieb
Kommunale Beschäftigungsagentur
Jobcenter Landkreis Harz

38855 Wernigerode

Team Statistik und Controlling

Tel.: 03943-58 3239

333-StatistikControlling@koba-jobcenter-harz.de

Presse- und Öffentlichkeitsarbeit

Tel.: 03943-58 3234

presse@koba-jobcenter-harz.de



**Eigenbetrieb Kommunale Beschäftigungsagentur
Jobcenter Landkreis Harz**

KOMMUNEN
für Arbeit

Kommunale
Jobcenter –

**Stark.
Sozial.
Vor Ort.**