Arbeitsmarktreport

Zahlen. Daten. Fakten

K•Ba jobcenter LANDKREIS HARZ

Eigenbetrieb Kommunale Beschäftigungsagentur
Jobcenter Landkreis Harz

KOMMUNEN für Arbeit

Kommunale Jobcenter –
Stark.
Sozial.
Vor Ort.

Berichtsmonat November 2022

Veränderung passiver Leistungen SGB II 2021/2022

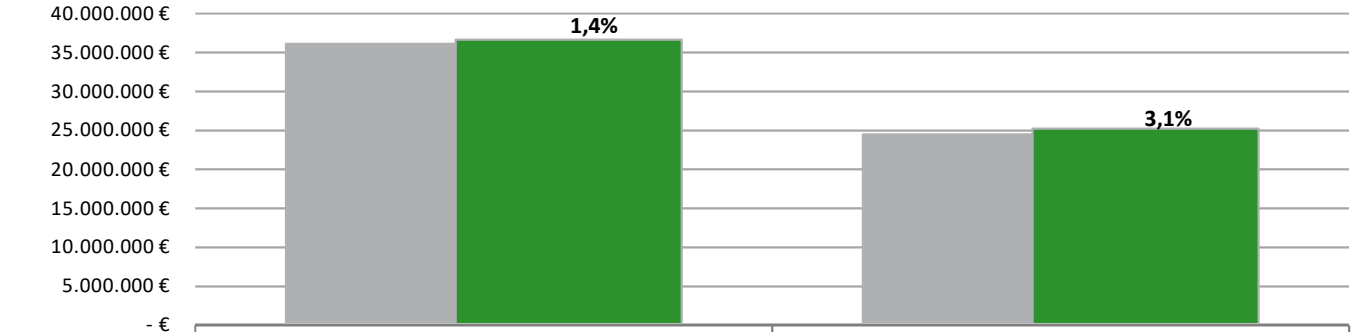

	Regelleistungen SGB II	Kosten der Unterkunft
2021 Jan-Okt (t-0)	36.133.962 €	24.481.758 €
2022 Jan-Okt (t-0)	36.652.014 €	25.241.702 €

Veränderung Leistungsberechtigte 2021/2022

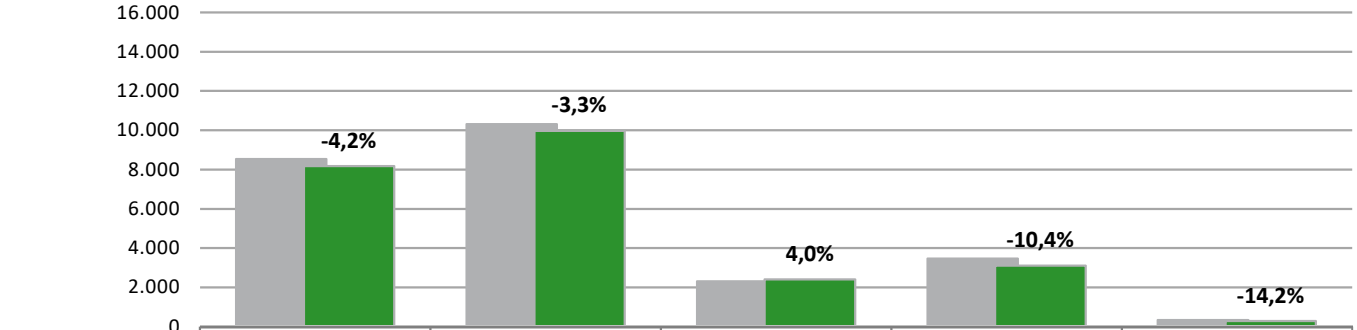

	Bedarfs-gemeinschaften	erwerbsfähige Leistungs-berechtigte	nicht erwerbsfähige Leistungs-berechtigte	Arbeitslose	Arbeitslose U25
2021 Jan-Nov (t-3)	8.528	10.315	2.316	3.472	339
2022 Jan-Nov (t-0)	8.169	9.971	2.409	3.111	291

Entwicklung Strukturdaten

	Nov 21	Dez 21	Jan 22	Feb 22	Mrz 22	Apr 22	Mai 22	Jun 22	Jul 22	Aug 22	Sep 22	Okt 22	Nov 22	
Arbeitslose Bestand														
Arbeitslose Bestand (SGB II / SGB III) [1]	5.034	5.315	5.757	5.819	5.650	5.308	5.127	5.233	5.367	5.492	5.204	5.175	5.265	↗
Arbeitslosenquote (SGB II / SGB III) [2]	4,8	5,1	5,5	5,6	5,4	5,1	5,0	5,1	5,2	5,3	5,1	5,0	5,1	↗
Arbeitslose Bestand (SGB II)	3.070	3.104	3.084	3.135	3.131	3.038	3.001	3.175	3.204	3.246	3.137	3.034	3.036	↗
Arbeitslosenquote (SGB II) [2]	2,9	3,0	2,9	3,0	3,0	2,9	2,9	3,1	3,1	3,2	3,0	2,9	2,9	
davon: Frauen	1.330	1.312	1.321	1.346	1.337	1.301	1.290	1.365	1.404	1.444	1.400	1.353	1.325	↙
davon: Männer	1.740	1.792	1.763	1.789	1.794	1.737	1.711	1.809	1.800	1.802	1.737	1.681	1.711	↗
davon: unter 25 Jahre	268	287	280	280	269	273	267	292	302	332	320	301	288	↙
davon: 55 Jahre und älter	487	483	490	493	490	465	451	484	481	490	479	474	474	
Leistungsempfänger														
Bedarfsgemeinschaften (t-0) *vorläufig	8.032	7.994	8.027	7.969	7.916	7.929	7.838	8.284	8.370	8.362	8.422	8.418	8.327	↙
Bedarfsgemeinschaften (t-3) *nach 3 Monaten	8.100	8.049	8.007	8.013	7.964	7.918	7.869	8.359	8.395	n.n.	n.n.	n.n.	n.n.	↗
erwerbsfähige Leistungsberechtigte	9.688	9.631	9.767	9.668	9.617	9.668	9.521	10.167	10.269	10.252	10.357	10.339	10.056	↙
nicht erwerbsfähige Leistungsberechtigte	2.146	2.146	2.162	2.156	2.120	2.168	2.150	2.567	2.618	2.599	2.648	2.640	2.674	↗

[1] *Quelle: Statistik der Bundesagentur für Arbeit* [2] *Die Arbeitslosenquoten beziehen sich auf alle zivile Erwerbspersonen.*

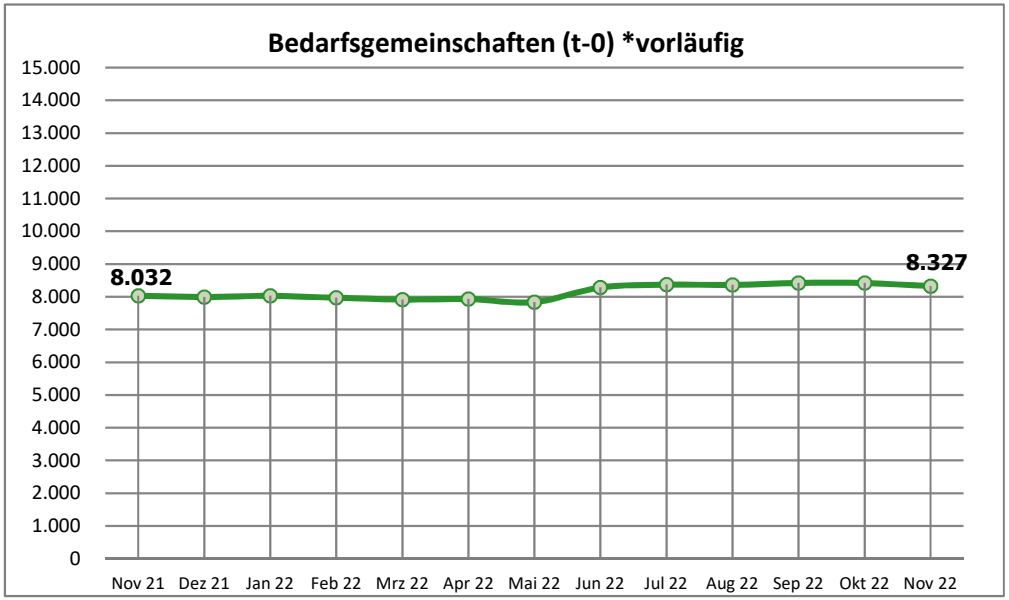

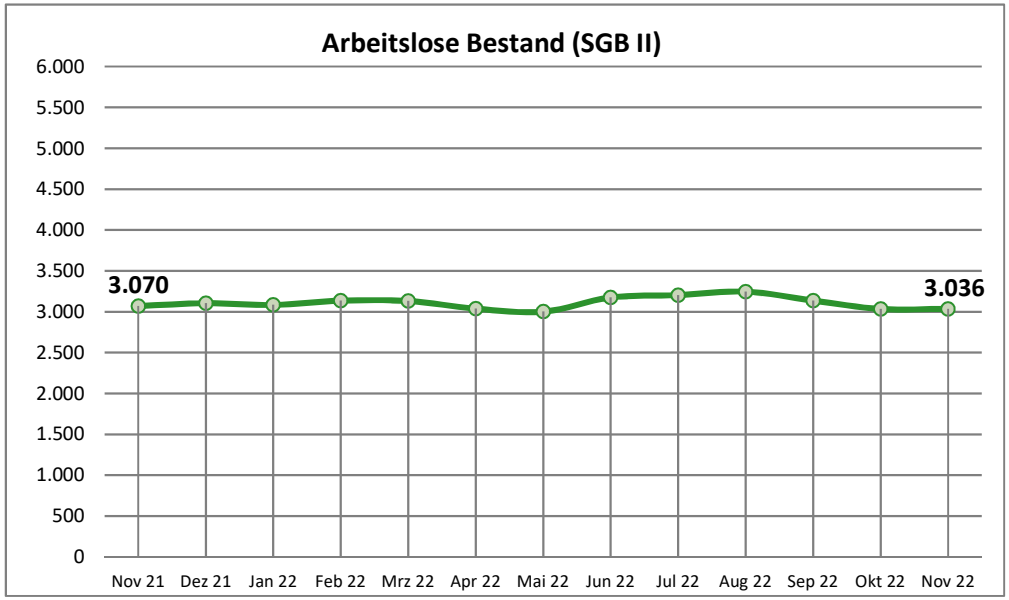

Bestandsentwicklung Zielgruppen (t3-Daten)*

	Jul 21	Aug 21	Sep 21	Okt 21	Nov 21	Dez 21	Jan 22	Feb 22	Mrz 22	Apr 22	Mai 22	Jun 22	Jul 22	Jul 21 / Jul 22		
t-3 Daten (Stand: November 2022)														**Veränderung**		
Bedarfsgemeinschaften	8.487	8.373	8.250	8.154	8.100	8.049	8.007	8.013	7.964	7.918	7.869	8.359	8.395	-92	-1,1%	↙
davon: Partner-BG mit Kindern (beide alo)	84	84	82	78	67	69	76	79	69	67	70	83	79	-5	-6,0%	↙
erwerbsfähige Leistungsberechtigte (ELB)	10.287	10.139	9.964	9.846	9.757	9.691	9.682	9.694	9.645	9.586	9.519	10.229	10.276	-11	-0,1%	↙
davon: Alleinerziehende	1.322	1.321	1.302	1.265	1.244	1.233	1.228	1.223	1.200	1.197	1.181	1.441	1.458	136	10,3%	↗
% Anteil AlleinE/ELB	12,9%	13,0%	13,1%	12,8%	12,7%	12,7%	12,7%	12,6%	12,4%	12,5%	12,4%	14,1%	14,2%	1,3		↗
davon: Langzeitleistungsbeziehende	7.714	7.606	7.538	7.467	7.463	7.448	7.477	7.447	7.399	7.389	7.344	7.338	7.270	-444	-5,8%	↙
% Anteil LZB/ELB	75,0%	75,0%	75,7%	75,8%	76,5%	76,9%	77,2%	76,8%	76,7%	77,1%	77,2%	71,7%	70,7%	-4,2		↙
davon: LZB mit Einkommen	1.495	1.519	1.533	1.515	1.519	1.495	1.492	1.471	1.476	1.481	1.466	1.456	1.442	-53	-3,5%	↙
% Anteil LZB Einkommen/LZB	19,4%	20,0%	20,3%	20,3%	20,4%	20,1%	20,0%	19,8%	19,9%	20,0%	20,0%	19,8%	19,8%	0,5		↗
davon: ALGI-Aufstocker	187	168	161	173	163	170	180	214	193	167	147	152	157	-30	-16,0%	↙
% Anteil ALGI-Aufstocker/ELB	1,8%	1,7%	1,6%	1,8%	1,7%	1,8%	1,9%	2,2%	2,0%	1,7%	1,5%	1,5%	1,5%	-0,3		↙
davon: abhängige Erwerbstätige	1.889	1.908	1.895	1.884	1.870	1.838	1.795	1.766	1.772	1.782	1.744	1.765	1.782	-107	-5,7%	↙
davon: selbstständig Erwerbstätige mit EK	100	105	108	108	102	98	99	100	103	99	102	99	90	-10	-10,0%	↙
% Anteil Erwerbstätige/ELB	19,3%	19,9%	20,1%	20,2%	20,2%	20,0%	19,6%	19,2%	19,4%	19,6%	19,4%	18,2%	18,2%	-1,1		↙

** Statistik der Bundesagentur für Arbeit, Statistik-Service-Ost; Grundsicherung für Arbeitsuchende nach dem SGB II*

Den enthaltenen Daten liegt durchgängig eine Wartezeit von 3 Monaten zugrunde. Durch die Wartezeit wird gewährleistet, dass die Daten weitgehend vollständig vorliegen. Verzögerungen ergeben sich z. B. durch nachträgliche Bewilligungen.

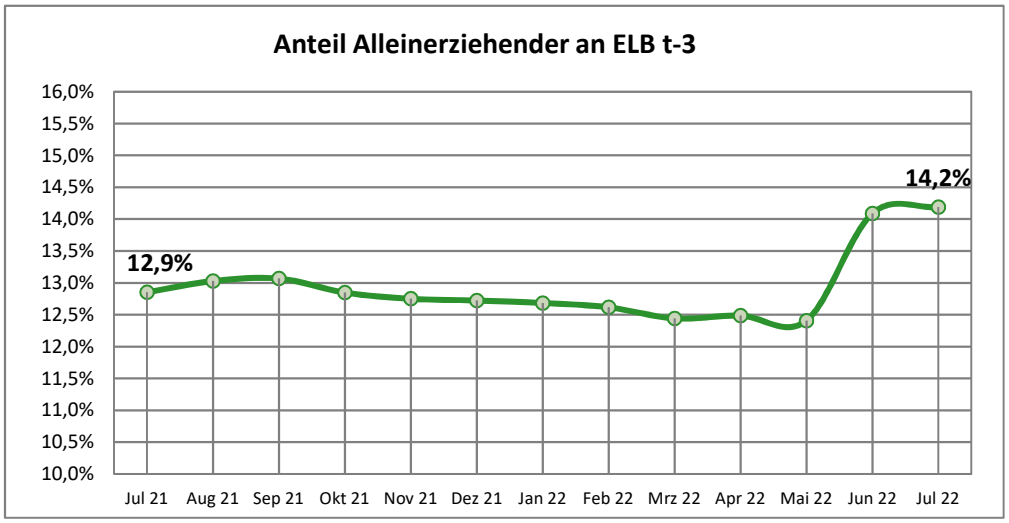

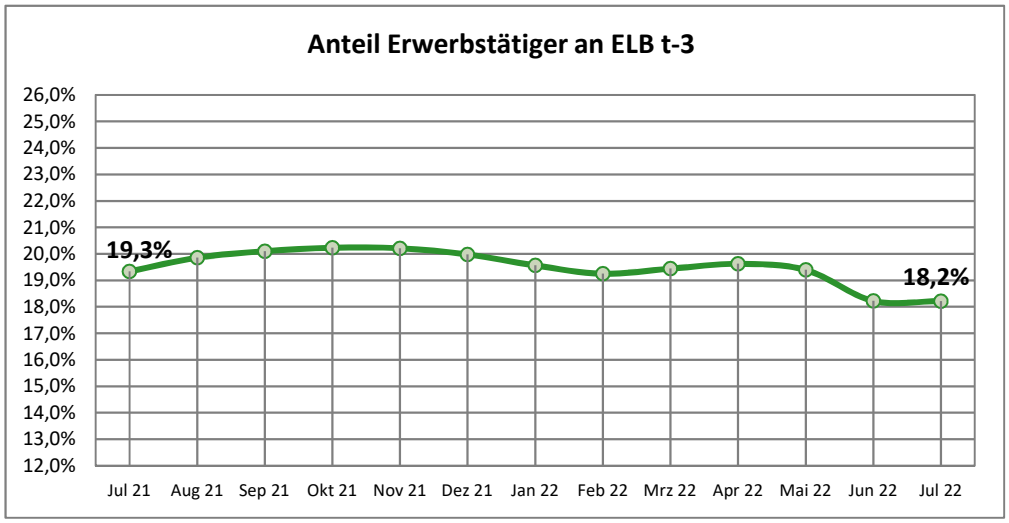

Aktive Arbeitsmarktpolitik*

	13.10.22	Zugang	Abgang	14.11.22	Zugänge seit Jahresbeginn
A: Aktivierung und berufliche Eingliederung					
Vermittlungsbudget § 44 SGBIII "Anbahnung versicherpflichtige Beschäftigung oder Ausbildung"	0	14	14	0	165
Vermittlungsbudget § 44 SGBIII "Aufnahme versicherpflichtige Beschäftigung oder Ausbildung"	56	17	29	44	236
Aktivierung und berufliche Eingliederung § 45 SGBIII - Zuweisung TM	100	10	23	87	344
Aktivierung und berufliche Eingliederung § 45 SGBIII - Zuweisung (TMb)	1	12	9	4	97
Aktivierung und berufliche Eingliederung § 45/115 Nr. 1 SGBIII - Zuweisung (ReHa)	0	0	0	0	0
Aktivierungs- und Vermittlungsgutscheine § 45 SGBIII	170	15	14	171	298
Probebeschäftigung behinderter Menschen § 46 SGBIII	2	1	1	2	6
B: Berufsauswahl und Berufsausbildung					
Zuschüsse Ausbildungsvergütung (schwer)behinderter Menschen - § 73 SGBIII	4	0	0	4	0
Förderung Berufsausbildung - § 74 SGBIII (BaE)	14	0	0	14	11
Förderung Berufsausbildung - § 74 SGBIII (abH)	0	0	0	0	0
Einstiegsqualifizierung § 54a SGBIII	4	0	0	4	8
C: Berufliche Weiterbildung					
Berufliche Weiterbildung § 81 SGBIII i.V.m. § 115 Nr. 3 SGB III (Reha)	7	0	0	7	9
Berufliche Weiterbildung § 81 SGBIII (FbW)	66	24	12	78	111
Förderung durch Vergaberecht / Zuweisung - § 16 Abs.3a SGBII (ReHa)	0	0	0	0	0
Förderung durch Vergaberecht / Zuweisung - § 16 Abs. 3a SGBII (FbW)	0	0	0	0	0
D: Aufnahme einer Erwerbstätigkeit					
Eingliederungszuschuss (EGZ) § 88 SGBIII	90	10	6	94	143
Eingliederungszuschuss Schwerbehinderte (EGZ-SB) § 90 SGBIII	33	1	4	30	11
Förderung Selbständiger §16c	18	0	18	0	6
Eingliederung von Langzeitarbeitslosen 16e - EVL	30	0	1	29	12
E: Beschäftigung schaffende Maßnahmen					
Arbeitsgelegenheiten (MAE) § 16d SGBII	547	47	67	527	815
Förderung von Arbeitsverhältnissen (FAV) - § 16e SGBII	0	0	0	0	0
Teilhabe am Arbeitsmarkt 16i - TaAM	105	0	0	105	25
F: Sonstige und Freie Förderung					
Freie Förderung § 16f SGBII	12	0	1	11	24
Kommunale Eingliederungsleistungen - § 16a SGB II	0	4	4	0	89
G: Drittfinanzierte Förderung					
Integrationskurs	225	26	14	237	265
Sprachförderung	9	0	0	9	9
Teilnehmerbestand in Maßnahmen:	**1.493**	**181**	**217**	**1.457**	**2.684**
Teilnehmereintritte in Maßnahmen:	**2.503**	**181**			**2.684**

Integration in Arbeit und Ausbildung*

	Gesamt 2022	11.11.21	13.12.21	13.01.22	14.02.22	14.03.22	12.04.22	12.05.22	13.06.22	12.07.22	11.08.22	12.09.22	13.10.22	14.11.22
Abmeldung/Vermittlung 1. Arbeitsmarkt und Ausbildung	**1.610**	**160**	**118**	**92**	**142**	**123**	**160**	**156**	**158**	**142**	**234**	**215**	**130**	**58**
davon: sv-pfl. Beschäftigung >15h	**1.415**	154	116	90	139	118	159	155	155	140	141	140	121	57
davon: Selbständigkeit >15h	**21**	2	0	1	3	3	1	1	2	2	2	2	3	1
davon: Abmeldung/Vermittlung in Ausbildung	**174**	4	2	1	0	2	0	0	1	0	91	73	6	0
davon: U25	**347**	19	21	13	23	14	20	14	21	21	99	95	18	9
davon: U30	**194**	18	13	9	16	6	25	20	20	25	24	25	16	8
davon: U50	**798**	83	63	51	83	69	84	94	91	65	85	69	73	34
davon: U65	**270**	40	21	19	20	34	31	28	26	31	26	25	23	7

*Änderung Datenlage: ab 01.01.17 werden die Aufstocker ALGI integrationsseitig von der Agentur für Arbeit betreut. Die Integrationen werden zukünftig anteilig um diese Personengruppe sinken!

Abmeldung/Vermittlung in geringfügige Tätigkeit	**389**	46	46	34	30	42	44	38	33	47	35	37	30	19

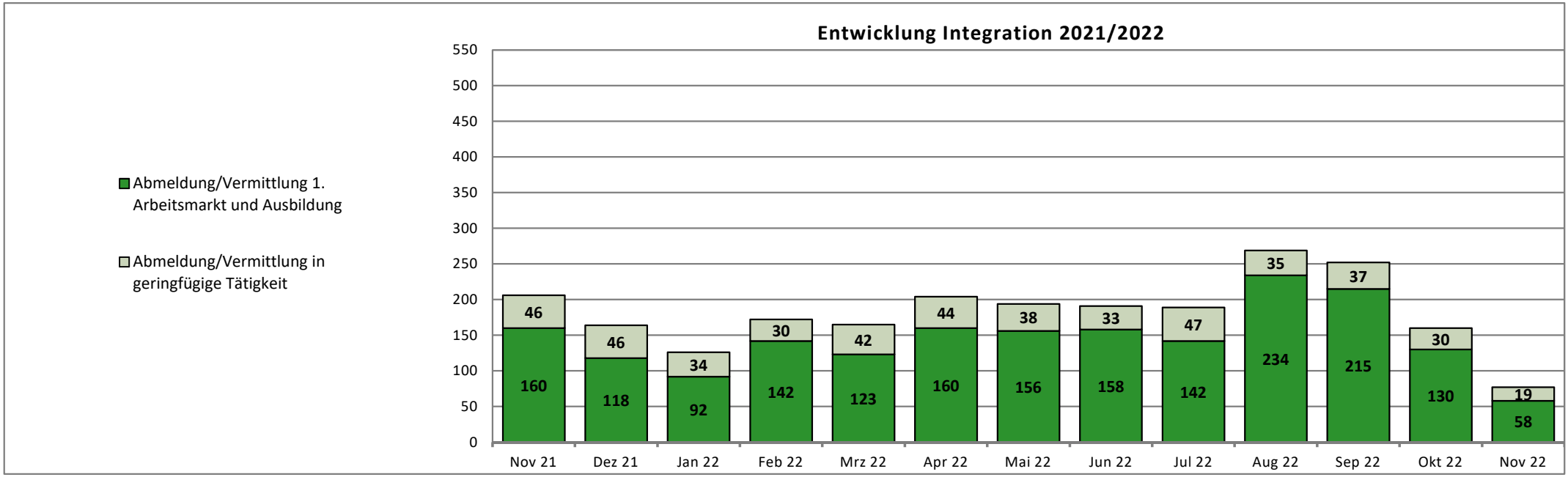

Übersicht Stellen (sozialversicherungspflichtig)

	Endbestand Dez 2021	Jan 22	Feb 22	Mrz 22	Apr 22	Mai 22	Jun 22	Jul 22	Aug 22	Sep 22	Okt 22	Nov 22	Dez 22	Summe
Zugänge gemeldete / akquirierte Stellen im Berichtsmonat	-	59	130	69	81	94	70	90	24	66	50	43		**776**
Bereinigung offener Stellenangebote durch nicht zu besetzende / nicht mehr vakante Stellen	-	62	-											**62**
Bestand offener Stellen im Berichtsmonat	130	46	68	54	59	84	59	73	56	22	35	1	1	**1**
besetzte Stellen - Vermittlungen auf alle offenen Stellenangebote	-	81	108	83	76	69	95	76	41	100	37	77		**843**

Zugänge Stellen im Berichtsmonat

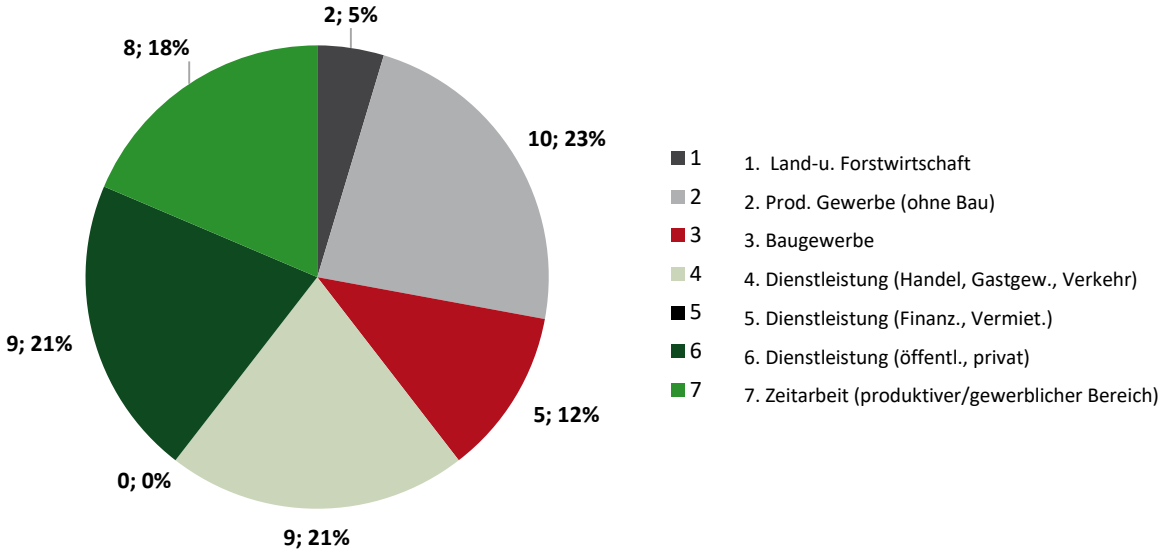

Besetzte Stellen im Berichtsmonat

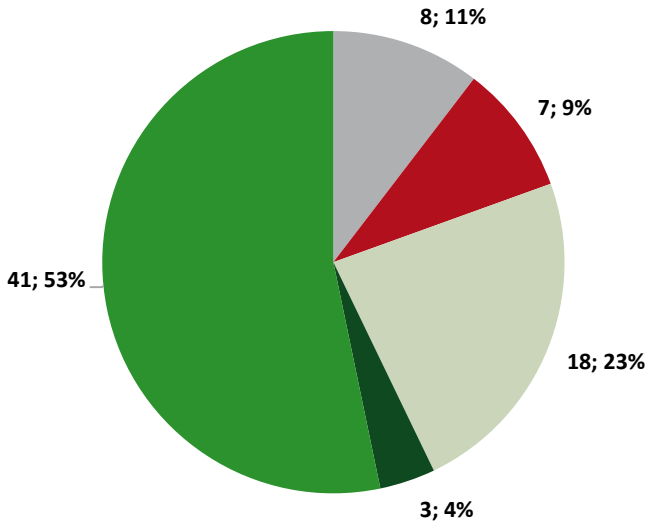

Leistungen SGBII

	Jan 22	Feb 22	Mrz 22	Apr 22	Mai 22	Jun 22	Jul 22	Aug 22	Sep 22	Okt 22	Nov 22	Dez 22	Gesamt 2022
Regelleistung (ALGII/SOG)	**3.260.087 €**	**3.239.889 €**	**3.247.908 €**	**3.116.808 €**	**3.251.028 €**	**3.516.111 €**	**5.545.832 €**	**3.782.411 €**	**3.773.614 €**	**3.918.327 €**			**36.652.014 €**
Veränderung VJM	-3,61%	-7,44%	-9,55%	-10,54%	-34,94%	-0,93%	62,36%	5,40%	12,44%	19,84%			1,43%
Passiv-Aktiv-Transfer (PAT)	**46.950 €**	**44.300 €**	**46.677 €**	**51.417 €**	**53.250 €**	**51.383 €**	**46.047 €**	**48.460 €**	**50.150 €**	**48.255 €**			**486.888 €**
Kosten der Unterkunft	**2.313.616 €**	**2.393.734 €**	**2.386.541 €**	**2.250.774 €**	**2.421.717 €**	**2.522.656 €**	**2.684.788 €**	**2.758.780 €**	**2.704.855 €**	**2.804.240 €**			**25.241.702 €**
Veränderung VJM	-3,90%	-3,71%	-7,16%	-9,56%	-2,28%	1,09%	9,73%	14,21%	14,82%	19,98%			3,10%
einmalige Leistungen §§ 22 Abs. 5,6 u. 24 Abs.3	**6.799 €**	**24.847 €**	**47.464 €**	**25.910 €**	**17.599 €**	**45.915 €**	**60.384 €**	**96.980 €**	**63.263 €**	**53.081 €**			**442.241 €**
Veränderung VJM	-69,19%	-30,06%	78,01%	4,77%	-27,47%	18,47%	152,97%	249,46%	156,44%	142,92%			63,70%
Leistungen zur Sozialversicherung	**1.284.689 €**	**1.269.308 €**	**1.320.981 €**	**1.325.635 €**	**1.266.260 €**	**1.305.796 €**	**1.410.924 €**	**1.370.019 €**	**1.381.903 €**	**1.402.271 €**			**13.337.787 €**
Veränderung VJM	-7,89%	-9,46%	-8,10%	-10,50%	-10,72%	-6,96%	1,62%	-0,30%	4,78%	6,44%			-4,29%
Summe Transferleist.	**6.912.141 €**	**6.972.078 €**	**7.049.570 €**	**6.770.543 €**	**7.009.854 €**	**7.441.862 €**	**9.747.974 €**	**8.056.651 €**	**7.973.785 €**	**8.226.174 €**			**76.160.633 €**
Veränderung VJM	-4,56%	-6,52%	-8,01%	-9,90%	-21,73%	-1,16%	33,20%	8,12%	12,25%	17,62%			1,23%
Leistungen zur Eingliederung inkl. BP	**504.641 €**	**957.387 €**	**1.300.127 €**	**1.068.208 €**	**1.241.661 €**	**1.014.621 €**	**969.651 €**	**925.887 €**	**885.435 €**	**1.156.857 €**			**10.024.475 €**
Veränderung VJM	-36,10%	31,26%	38,28%	74,65%	67,57%	-5,06%	-12,19%	-29,20%	-22,61%	-6,16%			3,67%
Verwaltungskosten	**1.540.810 €**	**1.530.159 €**	**1.475.423 €**	**1.556.420 €**	**1.553.673 €**	**1.476.480 €**	**1.535.972 €**	**1.500.123 €**	**1.441.356 €**	**1.530.758 €**			**15.141.174 €**
Veränderung VJM	-0,64%	-1,51%	-4,91%	8,57%	1,98%	0,93%	0,95%	-1,51%	-1,19%	0,97%			0,30%
KdU pro BG	289 €	299 €	300 €	284 €	308 €	302 €	320 €	330 €	321 €	333 €			
ALGII/SOG pro BG	407 €	404 €	408 €	394 €	413 €	421 €	661 €	452 €	448 €	465 €			

	Jan 21	Feb 21	Mrz 21	Apr 21	Mai 21	Jun 21	Jul 21	Aug 21	Sep 21	Okt 21	Nov 21	Dez 21	Gesamt 2021
Regelleistung (ALGII/SOG)	3.382.245 €	3.500.421 €	3.590.837 €	3.484.002 €	4.997.317 €	3.548.971 €	3.415.865 €	3.588.704 €	3.356.066 €	3.269.534 €	3.231.011 €	3.254.278 €	42.619.250 €
Passiv-Aktiv-Transfer (PAT)	36.000 €	34.417 €	37.850 €	35.940 €	37.850 €	42.600 €	43.472 €	45.650 €	48.250 €	47.877 €	45.563 €	50.855 €	506.323 €
Kosten der Unterkunft	2.407.602 €	2.485.868 €	2.570.552 €	2.488.633 €	2.478.272 €	2.495.567 €	2.446.826 €	2.415.501 €	2.355.697 €	2.337.240 €	2.361.316 €	2.312.487 €	29.155.561 €
einmalige Leistungen §§ 22 Abs. 5,6 u. 24 Abs.3	22.067 €	35.528 €	26.663 €	24.731 €	24.266 €	38.758 €	23.870 €	27.751 €	24.670 €	21.851 €	18.456 €	27.977 €	316.588 €
Leistungen zur Sozialversicherung	1.394.777 €	1.401.986 €	1.437.434 €	1.481.197 €	1.418.377 €	1.403.446 €	1.388.460 €	1.374.099 €	1.318.846 €	1.317.463 €	1.310.524 €	1.306.079 €	16.552.690 €
Summe Transferleist.	**7.242.691 €**	**7.458.220 €**	**7.663.336 €**	**7.514.504 €**	**8.956.082 €**	**7.529.342 €**	**7.318.492 €**	**7.451.706 €**	**7.103.528 €**	**6.993.965 €**	**6.966.871 €**	**6.951.676 €**	**89.150.413 €**
Leistungen zur Eingliederung inkl. BP	789.697 €	729.367 €	940.208 €	611.629 €	740.971 €	1.068.724 €	1.104.244 €	1.307.689 €	1.144.100 €	1.232.739 €	1.348.102 €	2.109.500 €	13.126.970 €
Verwaltungskosten	1.550.763 €	1.553.582 €	1.551.637 €	1.433.607 €	1.523.452 €	1.462.828 €	1.521.456 €	1.523.125 €	1.458.768 €	1.516.021 €	2.352.344 €	1.704.432 €	19.152.014 €
KdU pro BG	276 €	283 €	292 €	283 €	284 €	289 €	288 €	288 €	286 €	287 €	292 €	287 €	
ALGII/SOG pro BG	388 €	399 €	409 €	397 €	572 €	411 €	402 €	429 €	407 €	401 €	399 €	404 €	

Quelle: Finanzbuchhaltung der KoBa. Die Werte stehen grundsätzlich erst am 10. Werktag nach dem jeweiligen Berichtmonat zur Verfügung.

Bildungs- und Teilhabeleistungen für Kinder und Jugendliche

BuT- Stand: 28.11.2022

	Gesamt 2022	Jan 22	Feb 22	Mrz 22	Apr 22	Mai 22	Jun 22	Jul 22	Aug 22	Sep 22	Okt 22	Nov 22	Dez 22
gestellte Anträge	**6.552**	**594**	**512**	**531**	**445**	**627**	**802**	**711**	**690**	**682**	**450**	**508**	
beschiedene Anträge nach Rechtskreis	**9.444**	**487**	**615**	**685**	**421**	**598**	**790**	**505**	**3.516**	**719**	**508**	**600**	
dav: BKGG	3.338	233	312	279	174	264	286	171	1.027	207	182	203	
dav: SGB II	6.106	254	303	406	247	334	504	334	2.489	512	326	397	
dav: Bewilligung	9.265	470	600	646	415	587	775	495	3.492	702	499	584	
dav: Ablehnung/ Versagung/ Aufhebung/	179	17	15	39	6	11	15	10	24	17	9	16	
Bewilligungsquote	**98,1%**	**96,5%**	**97,6%**	**94,3%**	**98,6%**	**98,2%**	**98,1%**	**98,0%**	**99,3%**	**97,6%**	**98,2%**	**97,3%**	
beschiedene Anträge nach bewilligter Leistung	**9.265**	**470**	**600**	**646**	**415**	**587**	**775**	**495**	**3.492**	**702**	**499**	**584**	
1-tägiger Schulausflug Kita/Schule	496	6	7	29	28	75	105	44	18	78	45	61	
Mittagsverpflegung Kita/Schule/Hort	3.750	283	365	343	212	314	443	319	356	433	308	374	
mehrtägige Kita-Fahrt/Klassenfahrt	667	28	41	102	98	95	86	33	14	63	44	63	
Lernförderung	212	9	34	49	17	13	17	1	5	26	20	21	
Schülerbeförderung	6	0	0	1	0	0	1	0	1	1	0	2	
Mitgliedsbeiträge Vereine/Teilnahme an Freizeiten	490	25	34	51	35	37	60	76	32	53	48	39	
Kulturelle Bildung	115	7	12	18	4	10	7	13	3	8	16	17	
Schulbedarf	3.529	112	107	53	21	43	56	9	3.063	40	18	7	
Leistungen BuT	**1.451.135 €**	**94.013 €**	**235.624 €**	**92.085 €**	**112.915 €**	**141.562 €**	**127.677 €**	**78.629 €**	**390.239 €**	**132.629 €**	**45.763 €**	**n.n.**	**n.n.**

** die BuT Leistungen im Feb/Aug sind aufgrund des gezahlten Schulbedarfs erhöht*

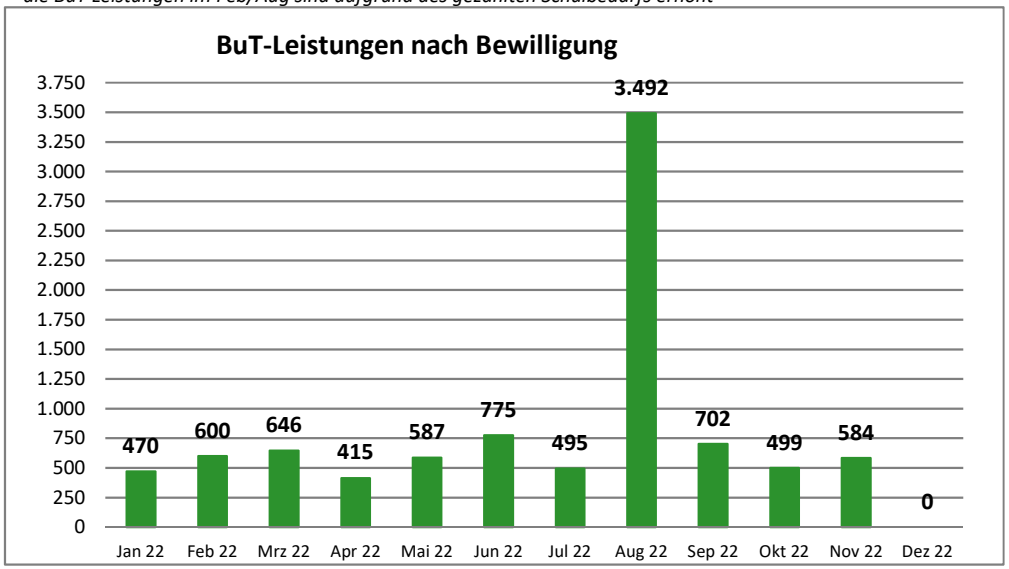

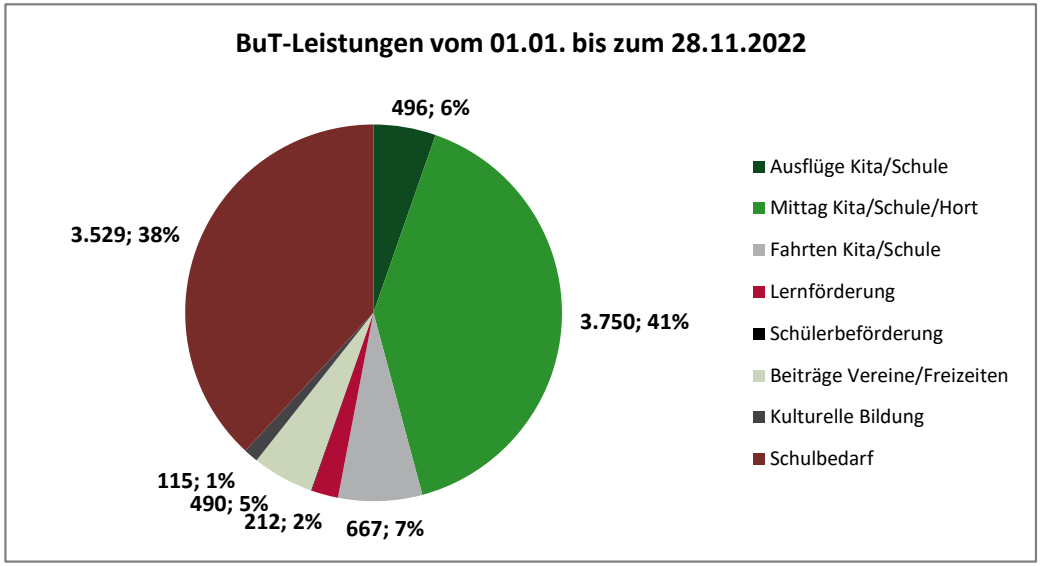

Impressum

Inhaltliche Zusammenstellung und Herausgabe

Eigenbetrieb
Kommunale Beschäftigungsagentur
Jobcenter Landkreis Harz

38855 Wernigerode

Team Statistik und Controlling
Tel.: 03943-58 3238
333-StatistikControlling@koba-jobcenter-harz.de

Presse- und Öffentlichkeitsarbeit
Tel.: 03943-58 3234
presse@koba-jobcenter-harz.de

Eigenbetrieb Kommunale Beschäftigungsagentur
Jobcenter Landkreis Harz

Kommunale Jobcenter – Stark. Sozial. Vor Ort.