Arbeitsmarktreport

Zahlen. Daten. Fakten

Eigenbetrieb Kommunale Beschäftigungsagentur
Jobcenter Landkreis Harz

Kommunale Jobcenter –
Stark.
Sozial.
Vor Ort.

Berichtsmonat September 2022

Veränderung passiver Leistungen SGB II 2021/2022

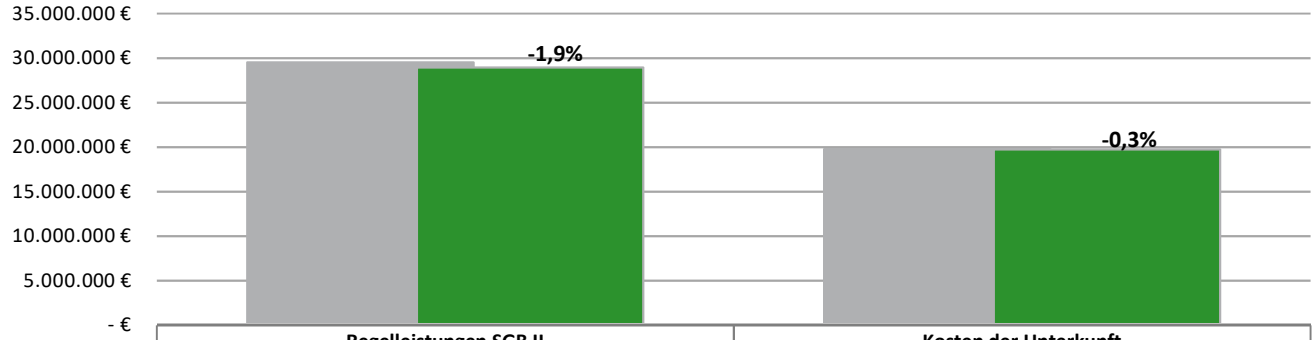

	Regelleistungen SGB II	Kosten der Unterkunft
2021 Jan-Aug (t-0)	29.508.362 €	19.788.821 €
2022 Jan-Aug (t-0)	28.960.073 €	19.732.607 €

Veränderung Leistungsberechtigte 2021/2022

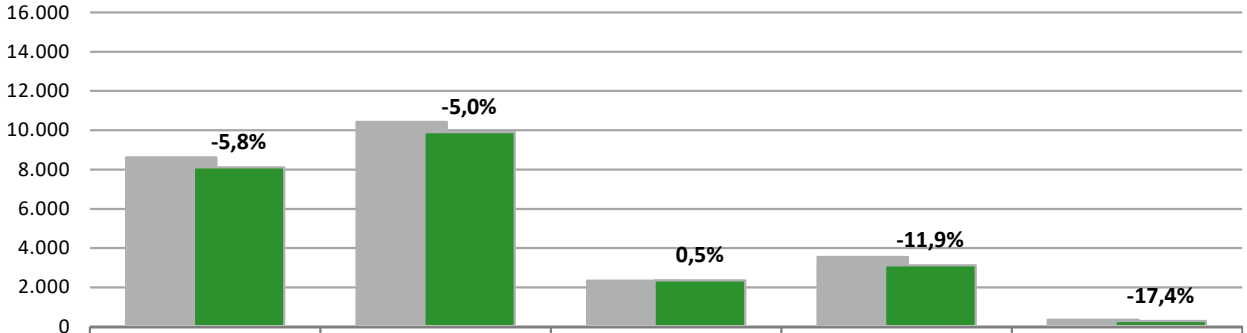

	Bedarfs-gemeinschaften	erwerbsfähige Leistungs-berechtigte	nicht erwerbsfähige Leistungs-berechtigte	Arbeitslose	Arbeitslose U25
2021 Jan-Sep (t-3)	8.617	10.429	2.346	3.552	352
2022 Jan-Sep (t-0)	8.115	9.906	2.358	3.128	291

Entwicklung Strukturdaten

	Sep 21	Okt 21	Nov 21	Dez 21	Jan 22	Feb 22	Mrz 22	Apr 22	Mai 22	Jun 22	Jul 22	Aug 22	Sep 22	
Arbeitslose Bestand														
Arbeitslose Bestand (SGB II / SGB III) [1]	5.378	5.122	5.034	5.315	5.757	5.819	5.650	5.308	5.127	5.233	5.367	5.492	5.204	↙
Arbeitslosenquote (SGB II / SGB III) [2]	5,1	4,9	4,8	5,1	5,5	5,6	5,4	5,1	5,0	5,1	5,2	5,3	5,1	↙
Arbeitslose Bestand (SGB II)	3.309	3.152	3.070	3.104	3.084	3.135	3.131	3.038	3.001	3.175	3.204	3.246	3.137	↙
Arbeitslosenquote (SGB II) [2]	3,2	3,0	2,9	3,0	2,9	3,0	3,0	2,9	2,9	3,1	3,1	3,2	3,0	↙
davon: Frauen	1.418	1.343	1.330	1.312	1.321	1.346	1.337	1.301	1.290	1.365	1.404	1.444	1.400	↙
davon: Männer	1.891	1.809	1.740	1.792	1.763	1.789	1.794	1.737	1.711	1.809	1.800	1.802	1.737	↙
davon: unter 25 Jahre	336	302	268	287	280	280	269	273	267	292	302	332	320	↙
davon: 55 Jahre und älter	507	481	487	483	490	493	490	465	451	484	481	490	479	↙
Leistungsempfänger														
Bedarfsgemeinschaften (t-0) *vorläufig	8.206	8.119	8.032	7.994	8.027	7.969	7.916	7.929	7.838	8.284	8.370	8.396	8.302	↙
Bedarfsgemeinschaften (t-3) *nach 3 Monaten	8.250	8.154	8.100	8.049	8.007	8.013	7.964	7.918	7.869	n.n.	n.n.	n.n.	n.n.	↙
erwerbsfähige Leistungsberechtigte	9.916	9.813	9.688	9.631	9.767	9.668	9.617	9.668	9.521	10.167	10.269	10.268	10.208	↙
nicht erwerbsfähige Leistungsberechtigte	2.214	2.201	2.146	2.146	2.162	2.156	2.120	2.168	2.150	2.567	2.618	2.631	2.649	↗

[1] Quelle: Statistik der Bundesagentur für Arbeit [2] Die Arbeitslosenquoten beziehen sich auf alle zivile Erwerbspersonen.

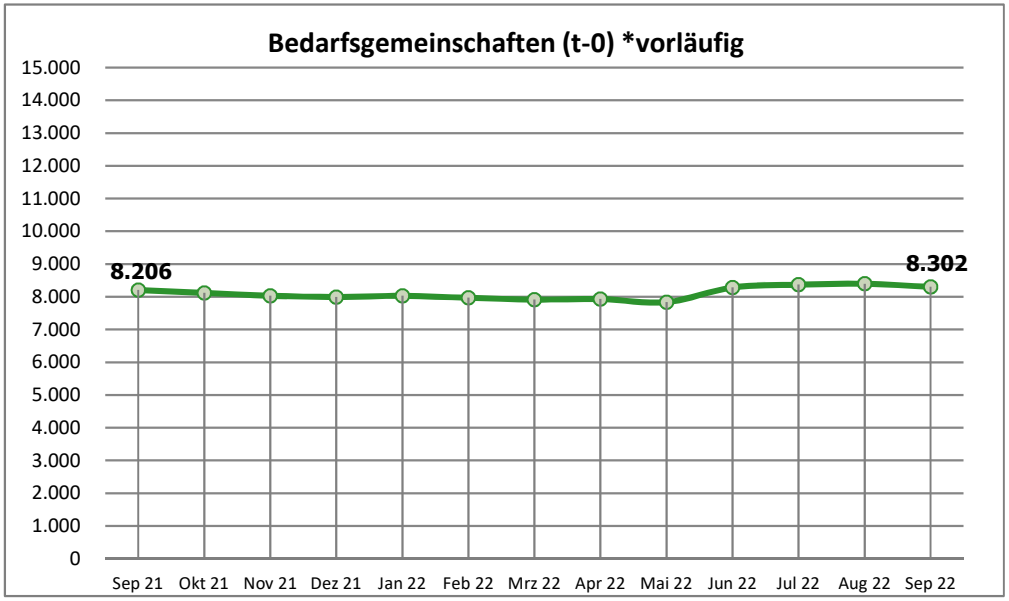

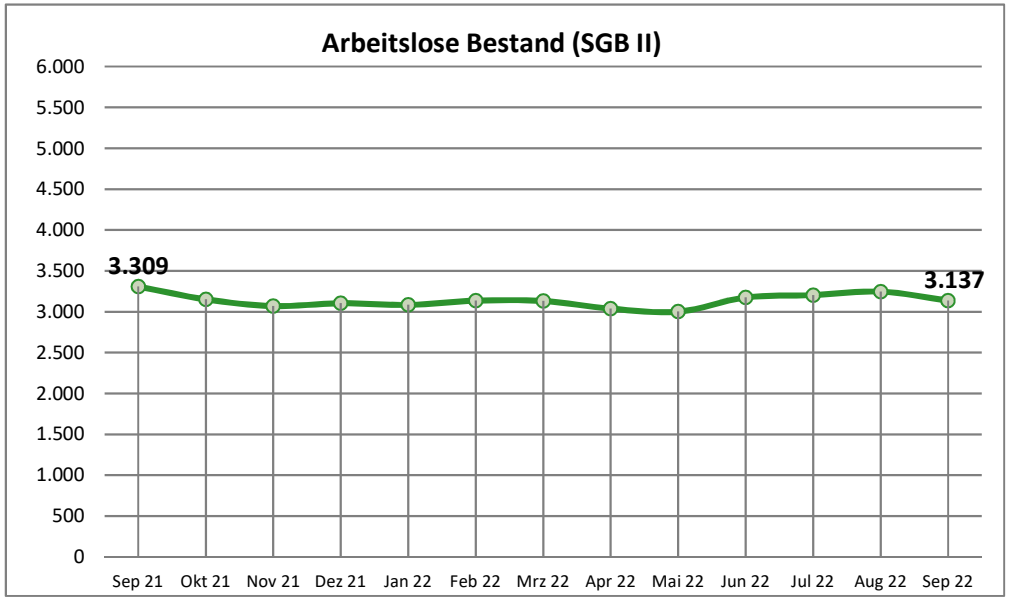

Bestandsentwicklung Zielgruppen (t3-Daten)*

	Mai 21	Jun 21	Jul 21	Aug 21	Sep 21	Okt 21	Nov 21	Dez 21	Jan 22	Feb 22	Mrz 22	Apr 22	Mai 22	Mai 21 / Mai 22		
t-3 Daten (Stand: September 2022)														**Veränderung**		
Bedarfsgemeinschaften	8.740	8.635	8.487	8.373	8.250	8.154	8.100	8.049	8.007	8.013	7.964	7.918	7.869	-871	-10,0%	↙
davon: Partner-BG mit Kindern (beide alo)	98	93	84	84	82	78	67	69	76	79	69	67	70	-28	-28,6%	↙
erwerbsfähige Leistungsberechtigte (ELB)	10.595	10.456	10.287	10.139	9.964	9.846	9.757	9.691	9.682	9.694	9.645	9.586	9.519	-1.076	-10,2%	↙
davon: Alleinerziehende	1.366	1.351	1.322	1.321	1.302	1.265	1.244	1.233	1.228	1.223	1.200	1.197	1.181	-185	-13,5%	↙
% Anteil AlleinE/ELB	12,9%	12,9%	12,9%	13,0%	13,1%	12,8%	12,7%	12,7%	12,7%	12,6%	12,4%	12,5%	12,4%	-0,5		↙
davon: Langzeitleistungsbeziehende	7.802	7.752	7.714	7.606	7.538	7.467	7.463	7.448	7.477	7.447	7.399	7.389	7.344	-458	-5,9%	↙
% Anteil LZB/ELB	73,6%	74,1%	75,0%	75,0%	75,7%	75,8%	76,5%	76,9%	77,2%	76,8%	76,7%	77,1%	77,2%	3,5		↗
davon: LZB mit Einkommen	1.454	1.448	1.495	1.519	1.533	1.515	1.519	1.495	1.492	1.471	1.476	1.481	1.466	12	0,8%	↗
% Anteil LZB Einkommen/LZB	18,6%	18,7%	19,4%	20,0%	20,3%	20,3%	20,4%	20,1%	20,0%	19,8%	19,9%	20,0%	20,0%	1,3		↗
davon: ALGI-Aufstocker	246	228	187	168	161	173	163	170	180	214	193	167	147	-99	-40,2%	↙
% Anteil ALGI-Aufstocker/ELB	2,3%	2,2%	1,8%	1,7%	1,6%	1,8%	1,7%	1,8%	1,9%	2,2%	2,0%	1,7%	1,5%	-0,8		↙
davon: abhängige Erwerbstätige	1.856	1.838	1.889	1.908	1.895	1.884	1.870	1.838	1.795	1.766	1.772	1.782	1.744	-112	-6,0%	↙
davon: selbstständig Erwerbstätige mit EK	91	98	100	105	108	108	102	98	99	100	103	99	102	11	12,1%	↗
% Anteil Erwerbstätige/ELB	18,4%	18,5%	19,3%	19,9%	20,1%	20,2%	20,2%	20,0%	19,6%	19,2%	19,4%	19,6%	19,4%	1,0		↗

** Statistik der Bundesagentur für Arbeit, Statistik-Service-Ost; Grundsicherung für Arbeitsuchende nach dem SGB II*

Den enthaltenen Daten liegt durchgängig eine Wartezeit von 3 Monaten zugrunde. Durch die Wartezeit wird gewährleistet, dass die Daten weitgehend vollständig vorliegen. Verzögerungen ergeben sich z. B. durch nachträgliche Bewilligungen.

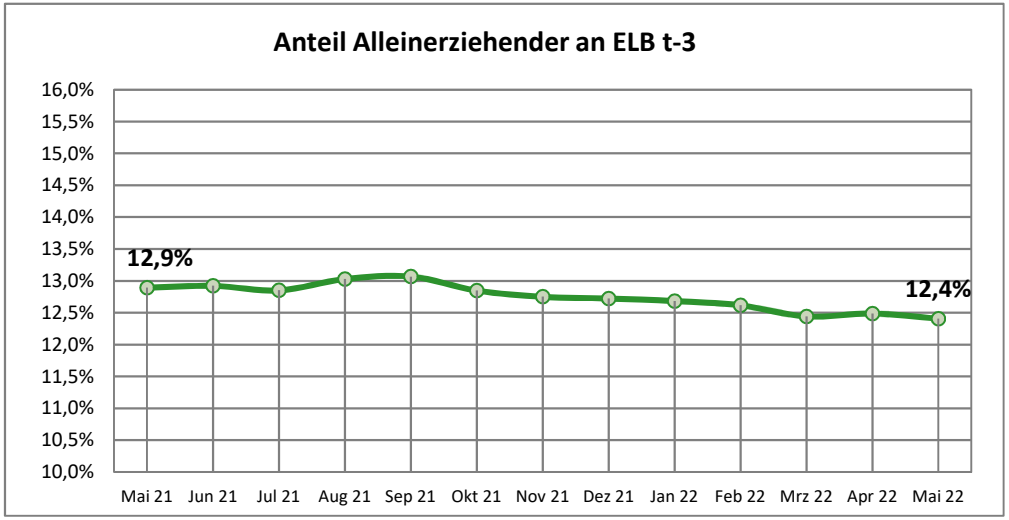

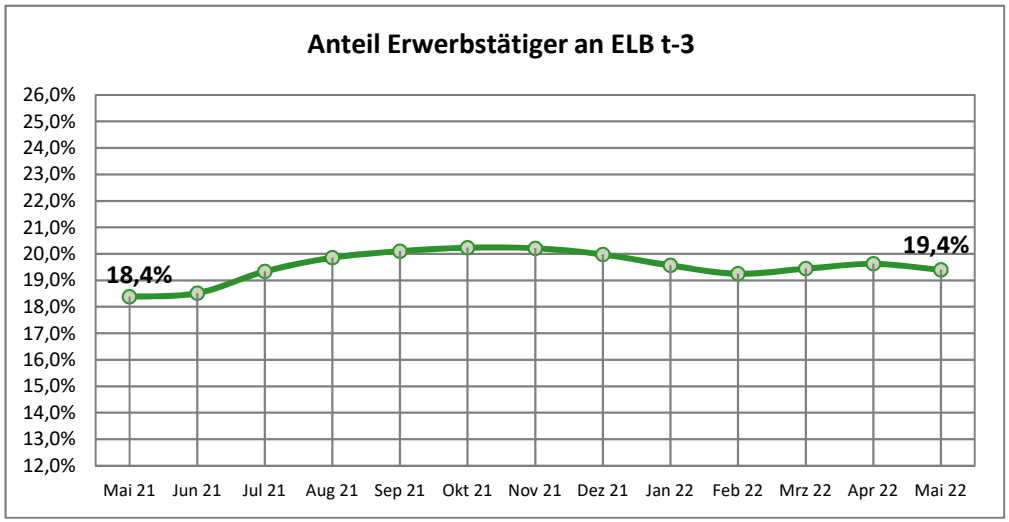

Aktive Arbeitsmarktpolitik*

	11.08.22	Zugang	Abgang	12.09.22	Zugänge seit Jahresbeginn
A: Aktivierung und berufliche Eingliederung					
Vermittlungsbudget § 44 SGBIII "Anbahnung versicherpflichtige Beschäftigung oder Ausbildung"	0	13	13	0	142
Vermittlungsbudget § 44 SGBIII "Aufnahme versicherpflichtige Beschäftigung oder Ausbildung"	45	12	25	32	172
Aktivierung und berufliche Eingliederung § 45 SGBIII - Zuweisung TM	85	28	34	79	298
Aktivierung und berufliche Eingliederung § 45 SGBIII - Zuweisung (TMb)	3	0	3	0	75
Aktivierung und berufliche Eingliederung § 45/115 Nr. 1 SGBIII - Zuweisung (ReHa)	0	0	0	0	0
Aktivierungs- und Vermittlungsgutscheine § 45 SGBIII	105	36	18	123	211
Probebeschäftigung behinderter Menschen § 46 SGBIII	1	1	0	2	4
B: Berufsauswahl und Berufsausbildung					
Zuschüsse Ausbildungsvergütung (schwer)behinderter Menschen - § 73 SGBIII	4	0	0	4	0
Förderung Berufsausbildung - § 74 SGBIII (BaE)	7	0	1	6	0
Förderung Berufsausbildung - § 74 SGBIII (abH)	0	0	0	0	0
Einstiegsqualifizierung § 54a SGBIII	2	2	1	3	7
C: Berufliche Weiterbildung					
Berufliche Weiterbildung § 81 SGBIII i.V.m. § 115 Nr. 3 SGB III (Reha)	3	3	0	6	8
Berufliche Weiterbildung § 81 SGBIII (FbW)	62	24	10	76	82
Förderung durch Vergaberecht / Zuweisung - § 16 Abs.3a SGBII (ReHa)	0	0	0	0	0
Förderung durch Vergaberecht / Zuweisung - § 16 Abs. 3a SGBII (FbW)	0	0	0	0	0
D: Aufnahme einer Erwerbstätigkeit					
Eingliederungszuschuss (EGZ) § 88 SGBIII	117	7	23	101	118
Eingliederungszuschuss Schwerbehinderte (EGZ-SB) § 90 SGBIII	37	0	1	36	10
Förderung Selbständiger §16c	18	0	0	18	6
Eingliederung von Langzeitarbeitslosen 16e - EVL	33	0	0	33	12
E: Beschäftigung schaffende Maßnahmen					
Arbeitsgelegenheiten (MAE) § 16d SGBII	478	83	31	530	708
Förderung von Arbeitsverhältnissen (FAV) - § 16e SGBII	0	0	0	0	0
Teilhabe am Arbeitsmarkt 16i - TaAM	101	4	0	105	21
F: Sonstige und Freie Förderung					
Freie Förderung § 16f SGBII	13	2	1	14	21
Kommunale Eingliederungsleistungen - § 16a SGB II	0	4	4	0	80
G: Drittfinanzierte Förderung					
Integrationskurs	170	19	8	181	189
Sprachförderung	9	0	0	9	9
Teilnehmerbestand in Maßnahmen:	**1.293**	**238**	**173**	**1.358**	**2.173**
Teilnehmereintritte in Maßnahmen:	**1.935**	**238**			**2.173**

Integration in Arbeit und Ausbildung*

	Gesamt 2022	13.09.21	12.10.21	11.11.21	13.12.21	13.01.22	14.02.22	14.03.22	12.04.22	12.05.22	13.06.22	12.07.22	11.08.22	12.09.22
Abmeldung/Vermittlung 1. Arbeitsmarkt und Ausbildung	**1.308**	**291**	**184**	**160**	**118**	**92**	**142**	**123**	**160**	**156**	**158**	**139**	**202**	**136**
davon: sv-pfl. Beschäftigung >15h	**1.158**	190	172	154	116	90	139	118	159	155	155	137	117	88
davon: Selbständigkeit >15h	**15**	4	3	2	0	1	3	3	1	1	2	2	1	1
davon: Abmeldung/Vermittlung in Ausbildung	**135**	97	9	4	2	1	0	2	0	0	1	0	84	47
davon: U25	**274**	113	31	19	21	13	23	14	20	14	21	21	89	59
davon: U30	**155**	50	27	18	13	9	16	6	25	20	20	23	23	13
davon: U50	**650**	100	102	83	63	51	83	69	84	94	91	66	66	46
davon: U65	**228**	28	24	40	21	19	20	34	31	28	26	29	24	17

*Änderung Datenlage: ab 01.01.17 werden die Aufstocker ALGI integrationsseitig von der Agentur für Arbeit betreut. Die Integrationen werden zukünftig anteilig um diese Personengruppe sinken!

Abmeldung/Vermittlung in geringfügige Tätigkeit	**296**	55	46	46	46	34	30	42	44	38	33	36	24	15

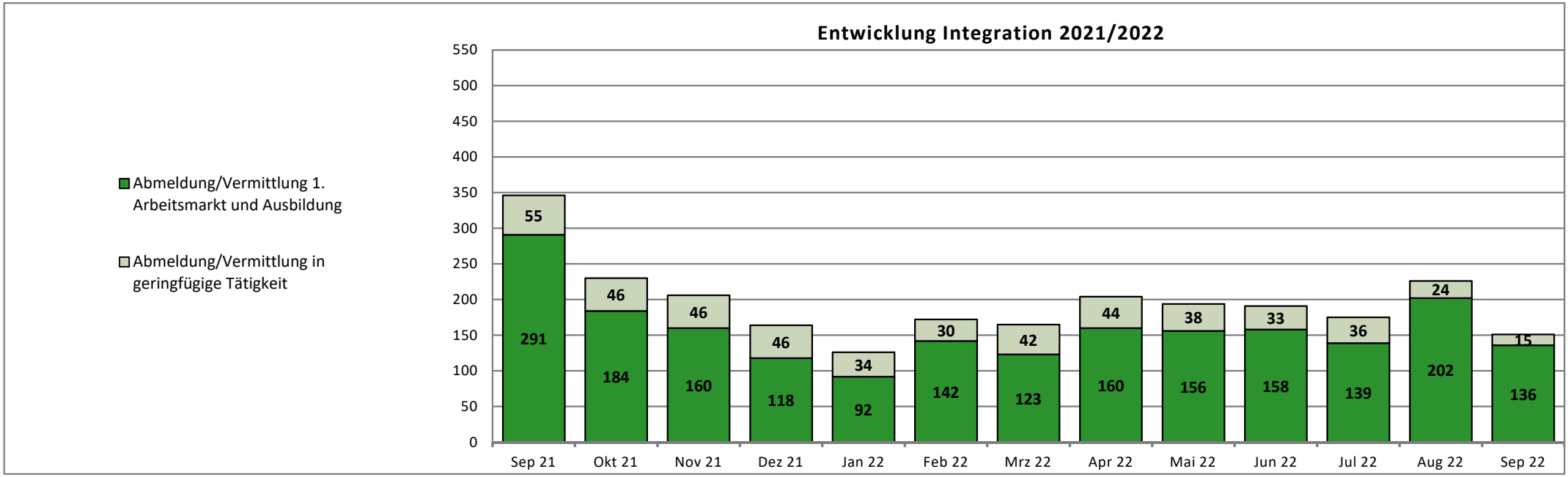

Übersicht Stellen (sozialversicherungspflichtig)

	Endbestand Dez 2021	Jan 22	Feb 22	Mrz 22	Apr 22	Mai 22	Jun 22	Jul 22	Aug 22	Sep 22	Okt 22	Nov 22	Dez 22	Summe
Zugänge gemeldete / akquirierte Stellen im Berichtsmonat	-	59	130	69	81	94	70	90	24	66				**683**
Bereinigung offener Stellenangebote durch nicht zu besetzende / nicht mehr vakante Stellen	-	62	-											**62**
Bestand offener Stellen im Berichtsmonat	130	46	68	54	59	84	59	73	56	22	22	22	22	**22**
besetzte Stellen - Vermittlungen auf alle offenen Stellenangebote	-	81	108	83	76	69	95	76	41	100				**729**

Zugänge Stellen im Berichtsmonat

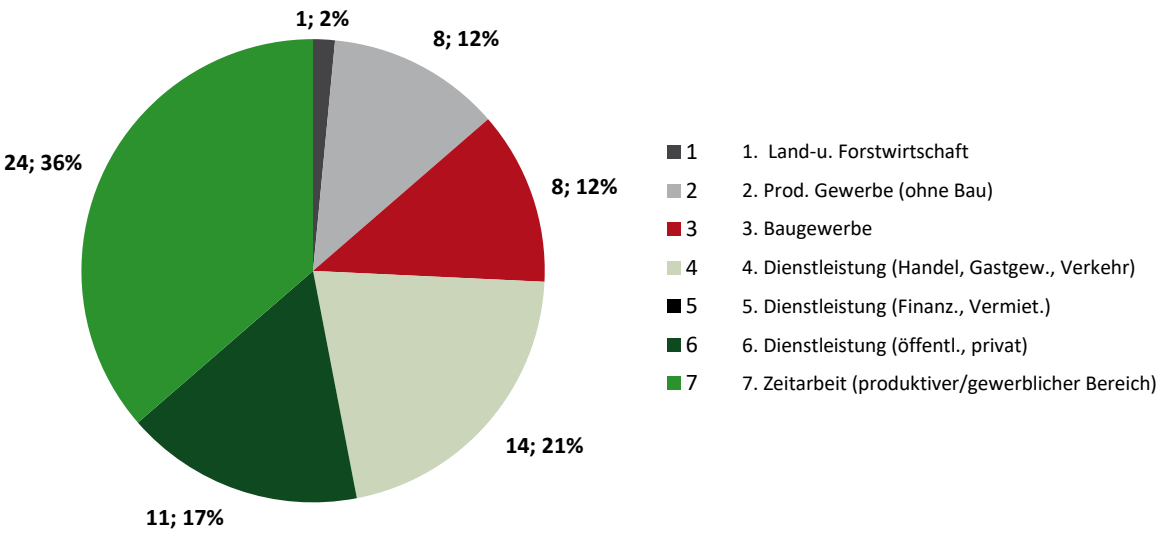

Besetzte Stellen im Berichtsmonat

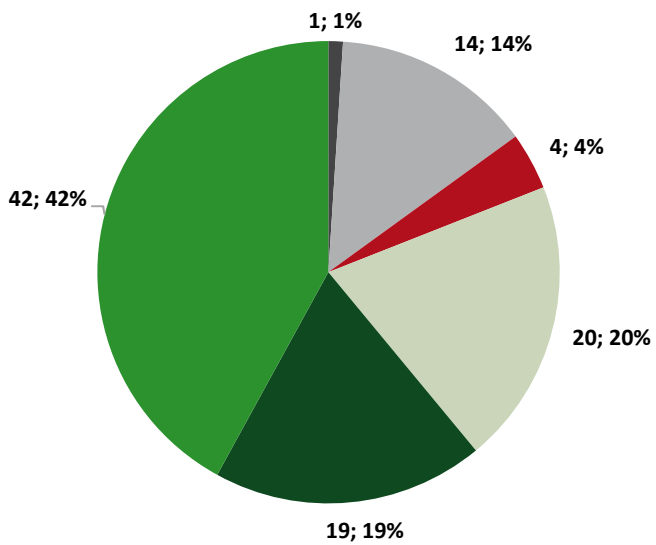

Leistungen SGBII

	Jan 22	Feb 22	Mrz 22	Apr 22	Mai 22	Jun 22	Jul 22	Aug 22	Sep 22	Okt 22	Nov 22	Dez 22	Gesamt 2022
Regelleistung (ALGII/SOG)	**3.260.087 €**	**3.239.889 €**	**3.247.908 €**	**3.116.808 €**	**3.251.028 €**	**3.516.111 €**	**5.545.832 €**	**3.782.411 €**					**28.960.073 €**
Veränderung VJM	-3,61%	-7,44%	-9,55%	-10,54%	-34,94%	-0,93%	62,36%	5,40%					-1,86%
Passiv-Aktiv-Transfer (PAT)	**46.950 €**	**44.300 €**	**46.677 €**	**51.417 €**	**53.250 €**	**51.383 €**	**46.047 €**	**48.460 €**					**388.483 €**
Kosten der Unterkunft	**2.313.616 €**	**2.393.734 €**	**2.386.541 €**	**2.250.774 €**	**2.421.717 €**	**2.522.656 €**	**2.684.788 €**	**2.758.780 €**					**19.732.607 €**
Veränderung VJM	-3,90%	-3,71%	-7,16%	-9,56%	-2,28%	1,09%	9,73%	14,21%					-0,28%
einmalige Leistungen §§ 22 Abs. 5,6 u. 24 Abs.3	**6.799 €**	**24.847 €**	**47.464 €**	**25.910 €**	**17.599 €**	**45.915 €**	**60.384 €**	**96.980 €**					**325.897 €**
Veränderung VJM	-69,19%	-30,06%	78,01%	4,77%	-27,47%	18,47%	152,97%	249,46%					45,73%
Leistungen zur Sozialversicherung	**1.284.689 €**	**1.269.308 €**	**1.320.981 €**	**1.325.635 €**	**1.266.260 €**	**1.305.796 €**	**1.410.924 €**	**1.370.019 €**					**10.553.613 €**
Veränderung VJM	-7,89%	-9,46%	-8,10%	-10,50%	-10,72%	-6,96%	1,62%	-0,30%					-6,60%
Summe Transferleist.	**6.912.141 €**	**6.972.078 €**	**7.049.570 €**	**6.770.543 €**	**7.009.854 €**	**7.441.862 €**	**9.747.974 €**	**8.056.651 €**					**59.960.673 €**
Veränderung VJM	-4,56%	-6,52%	-8,01%	-9,90%	-21,73%	-1,16%	33,20%	8,12%					-1,92%
Leistungen zur Eingliederung inkl. BP	**504.641 €**	**957.387 €**	**1.300.127 €**	**1.068.208 €**	**1.241.661 €**	**1.014.621 €**	**969.651 €**	**925.887 €**					**7.982.183 €**
Veränderung VJM	-36,10%	31,26%	38,28%	74,65%	67,57%	-5,06%	-12,19%	-29,20%					9,46%
Verwaltungskosten	**1.540.810 €**	**1.530.159 €**	**1.475.423 €**	**1.556.420 €**	**1.553.673 €**	**1.476.480 €**	**1.535.972 €**	**1.500.123 €**					**12.169.060 €**
Veränderung VJM	-0,64%	-1,51%	-4,91%	8,57%	1,98%	0,93%	0,95%	-1,51%					0,40%
KdU pro BG	289 €	299 €	300 €	284 €	309 €	305 €	321 €	329 €					
ALGII/SOG pro BG	407 €	404 €	408 €	394 €	415 €	424 €	663 €	450 €					

	Jan 21	Feb 21	Mrz 21	Apr 21	Mai 21	Jun 21	Jul 21	Aug 21	Sep 21	Okt 21	Nov 21	Dez 21	Gesamt 2021
Regelleistung (ALGII/SOG)	3.382.245 €	3.500.421 €	3.590.837 €	3.484.002 €	4.997.317 €	3.548.971 €	3.415.865 €	3.588.704 €	3.356.066 €	3.269.534 €	3.231.011 €	3.254.278 €	42.619.250 €
Passiv-Aktiv-Transfer (PAT)	36.000 €	34.417 €	37.850 €	35.940 €	37.850 €	42.600 €	43.472 €	45.650 €	48.250 €	47.877 €	45.563 €	50.855 €	506.323 €
Kosten der Unterkunft	2.407.602 €	2.485.868 €	2.570.552 €	2.488.633 €	2.478.272 €	2.495.567 €	2.446.826 €	2.415.501 €	2.355.697 €	2.337.240 €	2.361.316 €	2.312.487 €	29.155.561 €
einmalige Leistungen §§ 22 Abs. 5,6 u. 24 Abs.3	22.067 €	35.528 €	26.663 €	24.731 €	24.266 €	38.758 €	23.870 €	27.751 €	24.670 €	21.851 €	18.456 €	27.977 €	316.588 €
Leistungen zur Sozialversicherung	1.394.777 €	1.401.986 €	1.437.434 €	1.481.197 €	1.418.377 €	1.403.446 €	1.388.460 €	1.374.099 €	1.318.846 €	1.317.463 €	1.310.524 €	1.306.079 €	16.552.690 €
Summe Transferleist.	**7.242.691 €**	**7.458.220 €**	**7.663.336 €**	**7.514.504 €**	**8.956.082 €**	**7.529.342 €**	**7.318.492 €**	**7.451.706 €**	**7.103.528 €**	**6.993.965 €**	**6.966.871 €**	**6.951.676 €**	**89.150.413 €**
Leistungen zur Eingliederung inkl. BP	789.697 €	729.367 €	940.208 €	611.629 €	740.971 €	1.068.724 €	1.104.244 €	1.307.689 €	1.144.100 €	1.232.739 €	1.348.102 €	2.109.500 €	13.126.970 €
Verwaltungskosten	1.550.763 €	1.553.582 €	1.551.637 €	1.433.607 €	1.523.452 €	1.462.828 €	1.521.456 €	1.523.125 €	1.458.768 €	1.516.021 €	2.352.344 €	1.704.432 €	19.152.014 €
KdU pro BG	276 €	283 €	292 €	283 €	284 €	289 €	288 €	288 €	286 €	287 €	292 €	287 €	
ALGII/SOG pro BG	388 €	399 €	409 €	397 €	572 €	411 €	402 €	429 €	407 €	401 €	399 €	404 €	

Quelle: Finanzbuchhaltung der KoBa. Die Werte stehen grundsätzlich erst am 10. Werktag nach dem jeweiligen Berichtmonat zur Verfügung.

Bildungs- und Teilhabeleistungen für Kinder und Jugendliche

BuT- Stand: 27.09.2022

	Gesamt 2022	Jan 22	Feb 22	Mrz 22	Apr 22	Mai 22	Jun 22	Jul 22	Aug 22	Sep 22	Okt 22	Nov 22	Dez 22
gestellte Anträge	**4.803**	**594**	**512**	**531**	**445**	**627**	**802**	**546**	**293**	**453**			
beschiedene Anträge nach Rechtskreis	**5.205**	**487**	**615**	**685**	**421**	**598**	**790**	**638**	**338**	**633**			
dav: BKGG	2.315	233	312	279	174	264	286	350	188	229			
dav: SGB II	2.890	254	303	406	247	334	504	288	150	404			
dav: Bewilligung	5.076	470	600	646	415	587	775	629	332	622			
dav: Ablehnung/ Versagung/ Aufhebung/	129	17	15	39	6	11	15	9	6	11			
Bewilligungsquote	**97,5%**	**96,5%**	**97,6%**	**94,3%**	**98,6%**	**98,2%**	**98,1%**	**98,6%**	**98,2%**	**98,3%**			
beschiedene Anträge nach bewilligter Leistung	**5.076**	**470**	**600**	**646**	**415**	**587**	**775**	**629**	**332**	**622**			
1-tägiger Schulausflug Kita/Schule	359	6	7	29	28	75	105	43	9	57			
Mittagsverpflegung Kita/Schule/Hort	2.816	283	365	343	212	314	443	274	200	382			
mehrtägige Kita-Fahrt/Klassenfahrt	528	28	41	102	98	95	86	27	5	46			
Lernförderung	154	9	34	49	17	13	17	1	0	14			
Schülerbeförderung	3	0	0	1	0	0	1	0	0	1			
Mitgliedsbeiträge Vereine/Teilnahme an Freizeiten	366	25	34	51	35	37	60	67	17	40			
Kulturelle Bildung	76	7	12	18	4	10	7	10	1	7			
Schulbedarf	774	112	107	53	21	43	56	207	100	75			
Leistungen BuT	**1.272.744 €**	**94.013 €**	**235.624 €**	**92.085 €**	**112.915 €**	**141.562 €**	**127.677 €**	**78.629 €**	**390.239 €**	**n.n.**	**n.n.**	**n.n.**	**n.n.**

** die BuT Leistungen im Feb/Aug sind aufgrund des gezahlten Schulbedarfs erhöht*

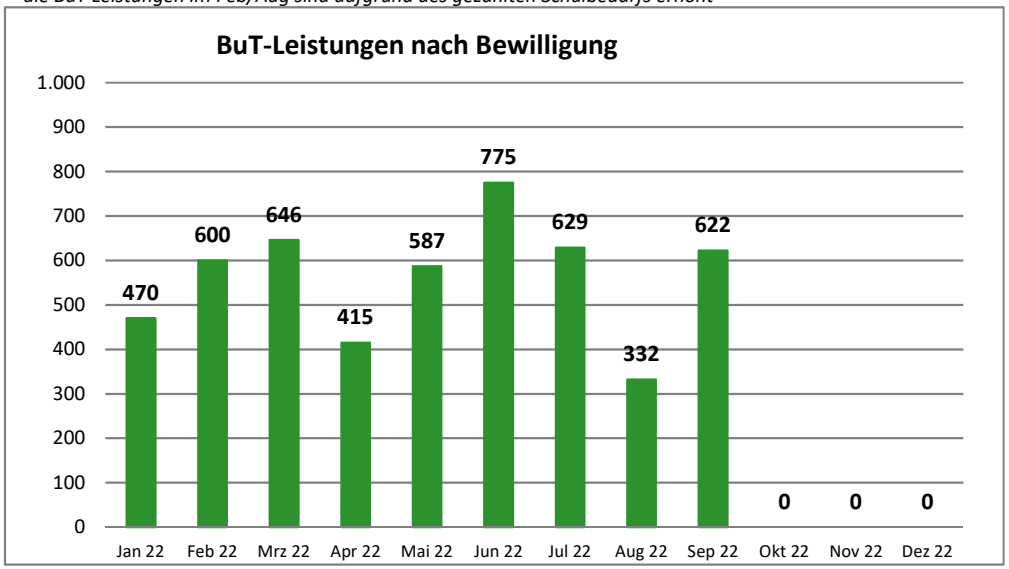

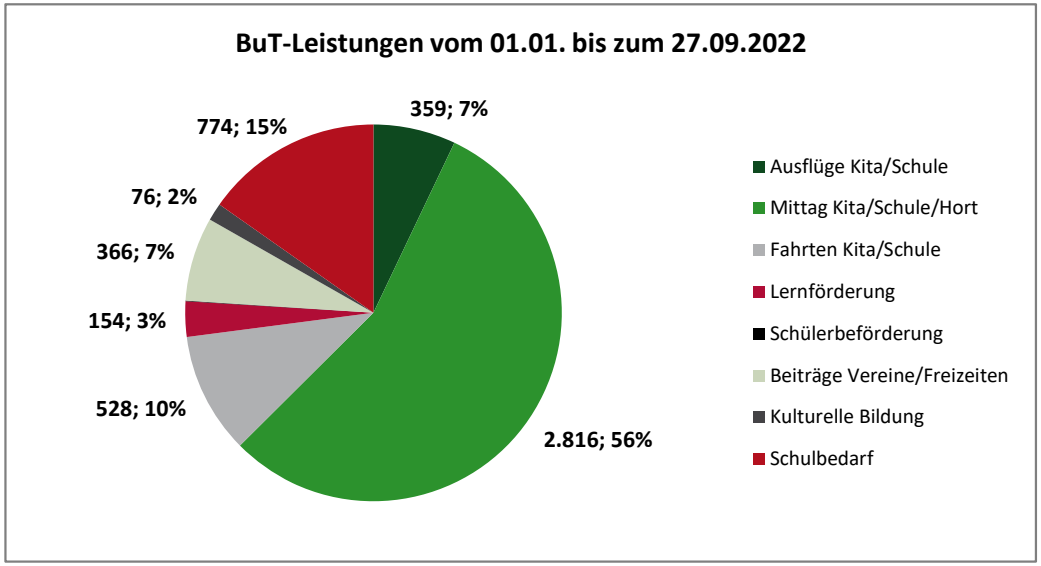

Impressum

Inhaltliche Zusammenstellung und Herausgabe

Eigenbetrieb
Kommunale Beschäftigungsagentur
Jobcenter Landkreis Harz

38855 Wernigerode

Team Statistik und Controlling
Frau Becker/Tel.: 03943-58 3238
carolin.becker@koba-jobcenter-harz.de

Presse- und Öffentlichkeitsarbeit
Pressestelle/Tel.: 03943-58 3234
presse@koba-jobcenter-harz.de

Eigenbetrieb Kommunale Beschäftigungsagentur
Jobcenter Landkreis Harz

Kommunale Jobcenter –
Stark.
Sozial.
Vor Ort.