

Arbeitsmarktreport

Zahlen. Daten. Fakten



Eigenbetrieb Kommunale Beschäftigungsagentur
Jobcenter Landkreis Harz



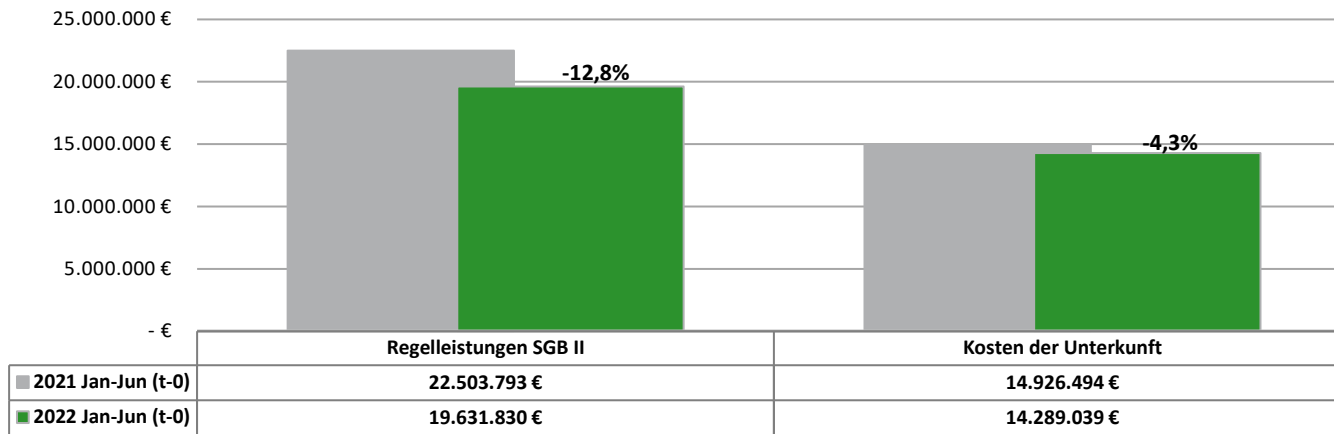
Kommunale
Jobcenter –

**Stark.
Sozial.
Vor Ort.**

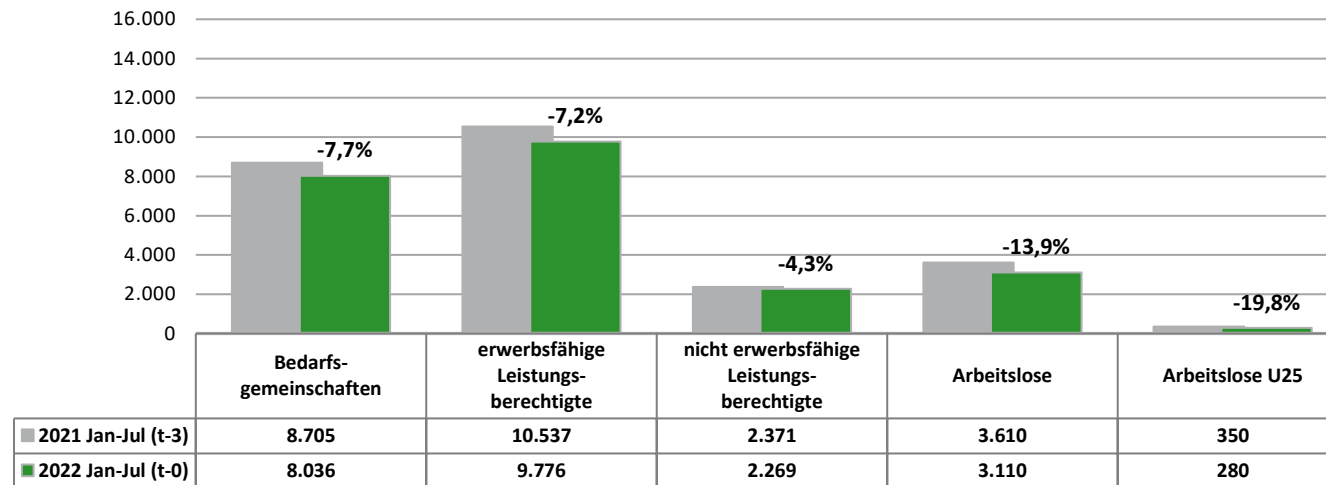


Berichtsmonat Juli 2022

Veränderung passiver Leistungen SGB II 2021/2022



Veränderung Leistungsberechtigte 2021/2022



Jul 21 Aug 21 Sep 21 Okt 21 Nov 21 Dez 21 Jan 22 Feb 22 Mrz 22 Apr 22 Mai 22 Jun 22 Jul 22

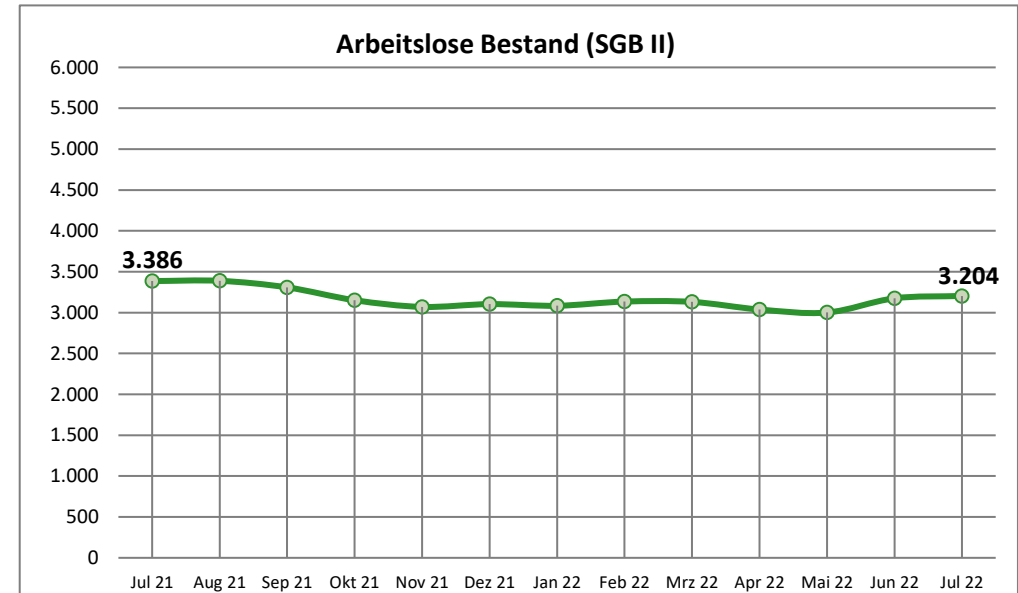
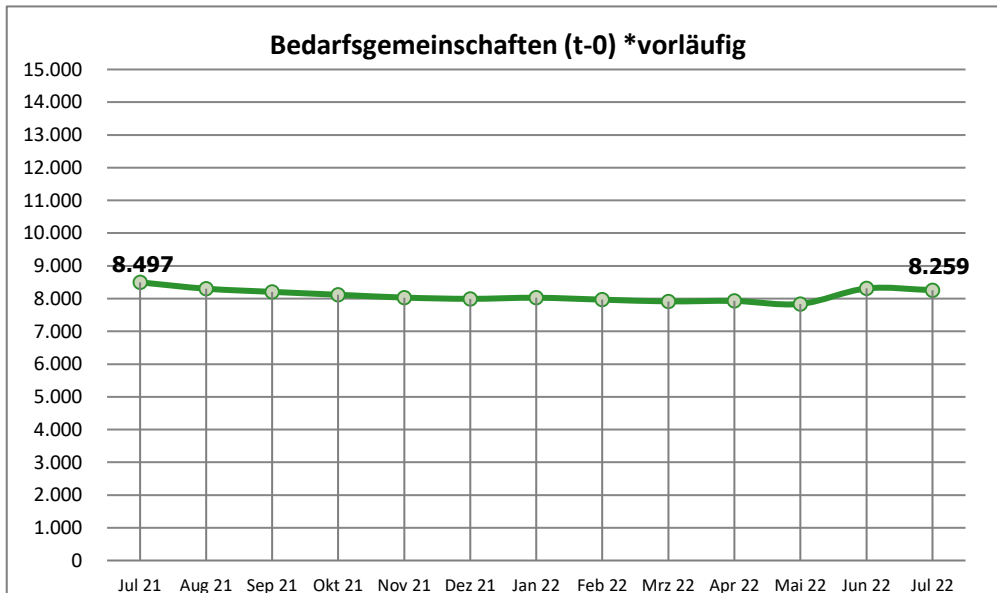
Arbeitslose Bestand

Arbeitslose Bestand (SGB II / SGB III) ¹⁾	5.615	5.643	5.378	5.122	5.034	5.315	5.757	5.819	5.650	5.308	5.127	5.233	5.367	↗
Arbeitslosenquote (SGB II / SGB III) ²⁾	5,4	5,4	5,1	4,9	4,8	5,1	5,5	5,6	5,4	5,1	5,0	5,1	5,2	↗
Arbeitslose Bestand (SGB II)	3.386	3.389	3.309	3.152	3.070	3.104	3.084	3.135	3.131	3.038	3.001	3.175	3.204	↗
Arbeitslosenquote (SGB II) ²⁾	3,2	3,2	3,2	3,0	2,9	3,0	2,9	3,0	3,0	2,9	2,9	3,1	3,1	↗
davon: Frauen	1.451	1.482	1.418	1.343	1.330	1.312	1.321	1.346	1.337	1.301	1.290	1.365	1.404	↗
davon: Männer	1.935	1.907	1.891	1.809	1.740	1.792	1.763	1.789	1.794	1.737	1.711	1.809	1.800	↘
davon: unter 25 Jahre	329	381	336	302	268	287	280	280	269	273	267	292	302	↗
davon: 55 Jahre und älter	521	513	507	481	487	483	490	493	490	465	451	484	481	↘

Leistungsempfänger

Bedarfsgemeinschaften (t-0) *vorläufig	8.497	8.303	8.206	8.119	8.032	7.994	8.027	7.969	7.916	7.929	7.838	8.311	8.259	↘
Bedarfsgemeinschaften (t-3) *nach 3 Monaten	8.487	8.373	8.250	8.154	8.100	8.049	8.007	8.013	7.964	n.n.	n.n.	n.n.	n.n.	↘
erwerbsfähige Leistungsberechtigte	10.299	10.064	9.916	9.813	9.688	9.631	9.767	9.668	9.617	9.668	9.521	10.164	10.027	↘
nicht erwerbsfähige Leistungsberechtigte	2.314	2.265	2.214	2.201	2.146	2.146	2.162	2.156	2.120	2.168	2.150	2.561	2.564	↗

¹⁾ Quelle: Statistik der Bundesagentur für Arbeit ²⁾ Die Arbeitslosenquoten beziehen sich auf alle zivile Erwerbspersonen.



Mrz 21 Apr 21 Mai 21 Jun 21 Jul 21 Aug 21 Sep 21 Okt 21 Nov 21 Dez 21 Jan 22 Feb 22 Mrz 22 Mrz 21 / Mrz 22

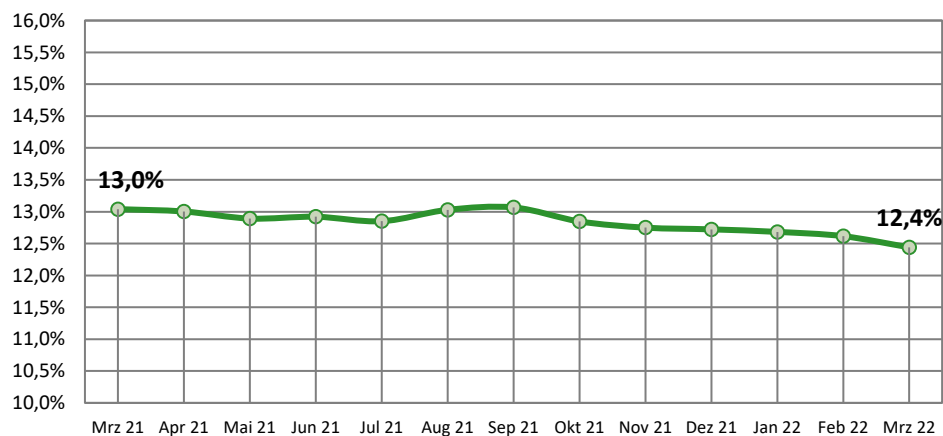
t-3 Daten (Stand: Juli 2022)

	Mrz 21	Apr 21	Mai 21	Jun 21	Jul 21	Aug 21	Sep 21	Okt 21	Nov 21	Dez 21	Jan 22	Feb 22	Mrz 22	Veränderung		
Bedarfsgemeinschaften	8.790	8.781	8.740	8.635	8.487	8.373	8.250	8.154	8.100	8.049	8.007	8.013	7.964	-826	-9,4%	↘
davon: Partner-BG mit Kindern (beide alo)	112	101	98	93	84	84	82	78	67	69	76	79	69	-43	-38,4%	↘
erwerbsfähige Leistungsberechtigte (ELB)	10.636	10.628	10.595	10.456	10.287	10.139	9.964	9.846	9.757	9.691	9.682	9.694	9.645	-991	-9,3%	↘
davon: Alleinerziehende	1.387	1.382	1.366	1.351	1.322	1.321	1.302	1.265	1.244	1.233	1.228	1.223	1.200	-187	-13,5%	↘
% Anteil AlleinE/ELB	13,0%	13,0%	12,9%	12,9%	12,9%	13,0%	13,1%	12,8%	12,7%	12,7%	12,7%	12,6%	12,4%	-0,6		↘
davon: Langzeitleistungsbeziehende	7.858	7.825	7.802	7.752	7.714	7.606	7.538	7.467	7.463	7.448	7.477	7.447	7.399	-459	-5,8%	↘
% Anteil LZB/ELB	73,9%	73,6%	73,6%	74,1%	75,0%	75,0%	75,7%	75,8%	76,5%	76,9%	77,2%	76,8%	76,7%	2,8		↘
davon: LZB mit Einkommen	1.454	1.451	1.454	1.448	1.495	1.519	1.533	1.515	1.519	1.495	1.492	1.471	1.476	22	1,5%	↗
% Anteil LZB Einkommen/LZB	18,5%	18,5%	18,6%	18,7%	19,4%	20,0%	20,3%	20,3%	20,4%	20,1%	20,0%	19,8%	19,9%	1,4		↗
davon: ALGI-Aufstocker	315	272	246	228	187	168	161	173	163	170	180	214	193	-122	-38,7%	↘
% Anteil ALGI-Aufstocker/ELB	3,0%	2,6%	2,3%	2,2%	1,8%	1,7%	1,6%	1,8%	1,7%	1,8%	1,9%	2,2%	2,0%	-1,0		↘
davon: abhängige Erwerbstätige	1.847	1.860	1.856	1.838	1.889	1.908	1.895	1.884	1.870	1.838	1.795	1.766	1.772	-75	-4,1%	↘
davon: selbstständig Erwerbstätige mit EK	85	93	91	98	100	105	108	108	102	98	99	100	103	18	21,2%	↗
% Anteil Erwerbstätige/ELB	18,2%	18,4%	18,4%	18,5%	19,3%	19,9%	20,1%	20,2%	20,2%	20,0%	19,6%	19,2%	19,4%	1,3		↗

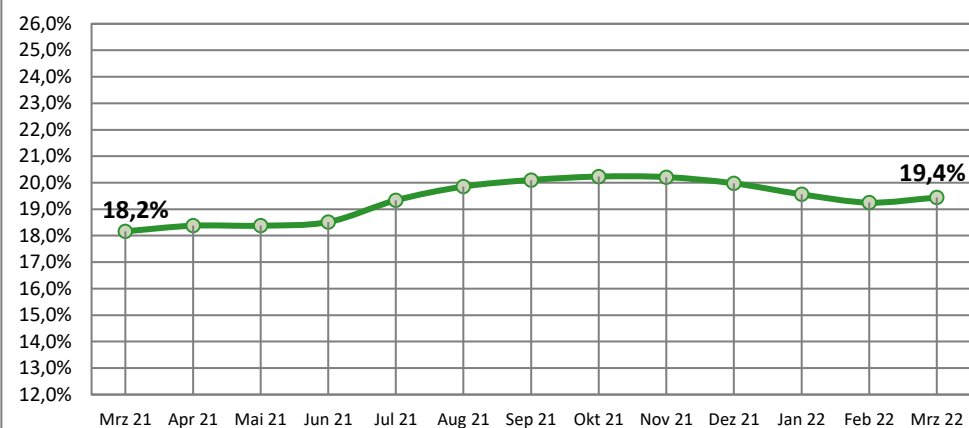
* Statistik der Bundesagentur für Arbeit, Statistik-Service-Ost; Grundsicherung für Arbeitsuchende nach dem SGB II

Den enthaltenen Daten liegt durchgängig eine Wartezeit von 3 Monaten zugrunde. Durch die Wartezeit wird gewährleistet, dass die Daten weitgehend vollständig vorliegen. Verzögerungen ergeben sich z. B. durch nachträgliche Bewilligungen.

Anteil Alleinerziehender an ELB t-3



Anteil Erwerbstätiger an ELB t-3



	13.06.22	Zugang	Abgang	12.07.22	Zugänge seit Jahresbeginn
Aktive Arbeitsmarktpolitik*					
A: Aktivierung und berufliche Eingliederung					
Vermittlungsbudget § 44 SGBIII "Anbahnung versicherungspflichtige Beschäftigung oder Ausbildung"	0	14	14	0	123
Vermittlungsbudget § 44 SGBIII "Aufnahme versicherungspflichtige Beschäftigung oder Ausbildung"	46	14	23	37	127
Aktivierung und berufliche Eingliederung § 45 SGBIII - Zuweisung TM	165	19	83	101	240
Aktivierung und berufliche Eingliederung § 45 SGBIII - Zuweisung (Tmb)	3	7	7	3	66
Aktivierung und berufliche Eingliederung § 45/115 Nr. 1 SGBIII - Zuweisung (ReHa)	0	0	0	0	0
Aktivierungs- und Vermittlungsgutscheine § 45 SGBIII	86	22	17	91	131
Probebeschäftigung behinderter Menschen § 46 SGBIII	1	0	1	0	2
B: Berufsauswahl und Berufsausbildung					
Zuschüsse Ausbildungsvergütung (schwer)behinderter Menschen - § 73 SGBIII	5	0	0	5	0
Förderung Berufsausbildung - § 74 SGBIII (BaE)	10	0	2	8	0
Förderung Berufsausbildung - § 74 SGBIII (abH)	0	0	0	0	0
Einstiegsqualifizierung § 54a SGBIII	12	0	0	12	4
C: Berufliche Weiterbildung					
Berufliche Weiterbildung § 81 SGBIII i.V.m. § 115 Nr. 3 SGB III (Reha)	7	0	3	4	5
Berufliche Weiterbildung § 81 SGBIII (FbW)	78	6	6	78	55
Förderung durch Vergaberecht / Zuweisung - § 16 Abs.3a SGBII (ReHa)	0	0	0	0	0
Förderung durch Vergaberecht / Zuweisung - § 16 Abs. 3a SGBII (FbW)	0	0	0	0	0
D: Aufnahme einer Erwerbstätigkeit					
Eingliederungszuschuss (EGZ) § 88 SGBIII	119	17	15	121	89
Eingliederungszuschuss Schwerbehinderte (EGZ-SB) § 90 SGBIII	36	0	0	36	8
Förderung Selbständiger §16c	16	2	0	18	5
Eingliederung von Langzeitarbeitslosen 16e - EVL	32	2	0	34	11
E: Beschäftigung schaffende Maßnahmen					
Arbeitsgelegenheiten (MAE) § 16d SGBII	407	111	43	475	538
Förderung von Arbeitsverhältnissen (FAV) - § 16e SGBII	0	0	0	0	0
Teilhabe am Arbeitsmarkt 16i - TaAM	98	2	1	99	14
F: Sonstige und Freie Förderung					
Freie Förderung § 16f SGBII	16	4	6	14	15
Kommunale Eingliederungsleistungen - § 16a SGB II	0	4	4	0	75
G: Drittfinanzierte Förderung					
Integrationskurs	125	46	25	146	163
Sprachförderung	0	0	0	0	0
Teilnehmerbestand in Maßnahmen:	1.262	270	250	1.282	1.671
Teilnehmereintritte in Maßnahmen:	1.401	270			1.671

Gesamt

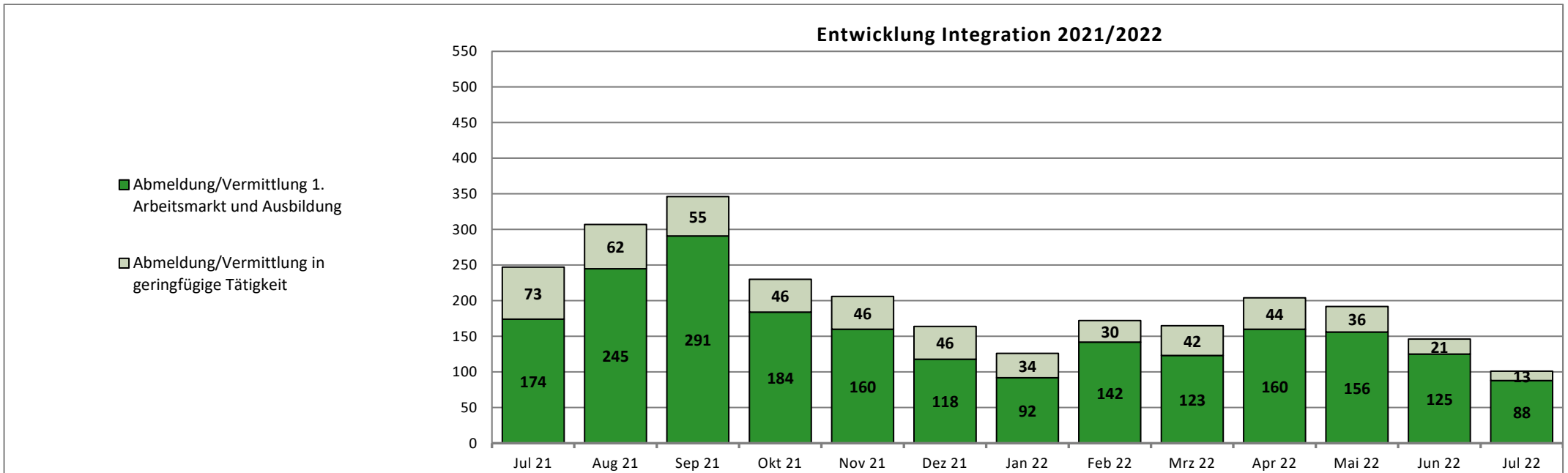
2022 13.07.21 12.08.21 13.09.21 12.10.21 11.11.21 13.12.21 13.01.22 14.02.22 14.03.22 12.04.22 12.05.22 13.06.22 12.07.22

Integration in Arbeit und Ausbildung*

Abmeldung/Vermittlung 1. Arbeitsmarkt und Ausbildung	886	174	245	291	184	160	118	92	142	123	160	156	125	88
davon: sv-pfl. Beschäftigung >15h	870	168	148	190	172	154	116	90	139	118	159	155	122	87
davon: Selbständigkeit >15h	12	3	7	4	3	2	0	1	3	3	1	1	2	1
davon: Abmeldung/Vermittlung in Ausbildung	4	3	90	97	9	4	2	1	0	2	0	0	1	0
davon: U25	115	30	97	113	31	19	21	13	23	14	20	13	19	13
davon: U30	105	19	26	50	27	18	13	9	16	6	25	20	16	13
davon: U50	494	86	90	100	102	83	63	51	83	69	84	91	69	47
davon: U65	172	39	32	28	24	40	21	19	20	34	31	32	21	15

*Änderung Datenlage: ab 01.01.17 werden die Aufstocker ALGI integrationsseitig von der Agentur für Arbeit betreut. Die Integrationen werden zukünftig anteilig um diese Personengruppe sinken!

Abmeldung/Vermittlung in geringfügige Tätigkeit	220	73	62	55	46	46	46	34	30	42	44	36	21	13
---	-----	----	----	----	----	----	----	----	----	----	----	----	----	----



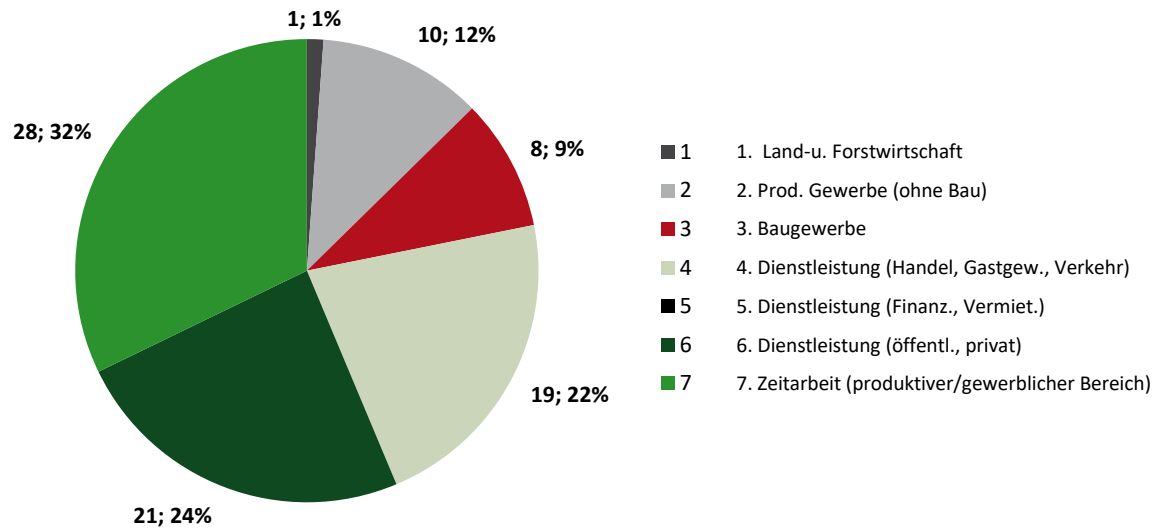
Endbestand

Dez 2021 Jan 22 Feb 22 Mrz 22 Apr 22 Mai 22 Jun 22 Jul 22 Aug 22 Sep 22 Okt 22 Nov 22 Dez 22 Summe

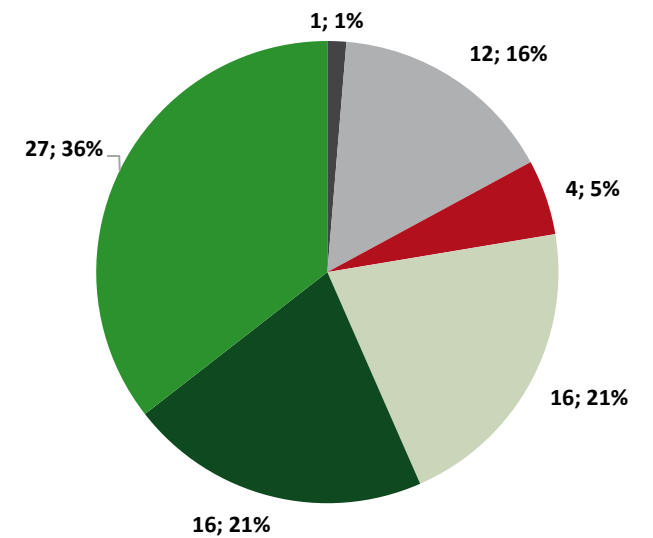
Übersicht Stellen (sozialversicherungspflichtig)

	Dez 2021	Jan 22	Feb 22	Mrz 22	Apr 22	Mai 22	Jun 22	Jul 22	Aug 22	Sep 22	Okt 22	Nov 22	Dez 22	Summe
Zugänge gemeldete / akquirierte Stellen im Berichtsmonat	-	59	130	69	81	94	70	90						593
Bereinigung offener Stellenangebote durch nicht zu besetzende / nicht mehr vakante Stellen	-	62	-											62
Bestand offener Stellen im Berichtsmonat	130	46	68	54	59	84	59	73	73	73	73	73	73	73
besetzte Stellen - Vermittlungen auf alle offenen Stellenangebote	-	81	108	83	76	69	95	76						588

Zugänge Stellen im Berichtsmonat



Besetzte Stellen im Berichtsmonat



Jan 22 Feb 22 Mrz 22 Apr 22 Mai 22 Jun 22 Jul 22 Aug 22 Sep 22 Okt 22 Nov 22 Dez 22 Gesamt 2022

Leistungen SGBII

Regelleistung (ALGII/SOG)	3.260.087 €	3.239.889 €	3.247.908 €	3.116.808 €	3.251.028 €	3.516.111 €							19.631.830 €
Veränderung VJM	-3,61%	-7,44%	-9,55%	-10,54%	-34,94%	-0,93%							-12,76%
Passiv-Aktiv-Transfer (PAT)	46.950 €	44.300 €	46.677 €	51.417 €	53.250 €	51.383 €							293.977 €
Kosten der Unterkunft	2.313.616 €	2.393.734 €	2.386.541 €	2.250.774 €	2.421.717 €	2.522.656 €							14.289.039 €
Veränderung VJM	-3,90%	-3,71%	-7,16%	-9,56%	-2,28%	1,09%							-4,27%
einmalige Leistungen §§ 22 Abs. 5,6 u. 24 Abs.3	6.799 €	24.847 €	47.464 €	25.910 €	17.599 €	45.915 €							168.533 €
Veränderung VJM	-69,19%	-30,06%	78,01%	4,77%	-27,47%	18,47%							-2,02%
Leistungen zur Sozialversicherung	1.284.689 €	1.269.308 €	1.320.981 €	1.325.635 €	1.266.260 €	1.305.796 €							7.772.670 €
Veränderung VJM	-7,89%	-9,46%	-8,10%	-10,50%	-10,72%	-6,96%							-8,96%
Summe Transferleist.	6.912.141 €	6.972.078 €	7.049.570 €	6.770.543 €	7.009.854 €	7.441.862 €							42.156.049 €
Veränderung VJM	-4,56%	-6,52%	-8,01%	-9,90%	-21,73%	-1,16%							-9,08%
Leistungen zur Eingliederung inkl. BP	504.641 €	957.387 €	1.300.127 €	1.068.208 €	1.241.661 €	1.014.621 €							6.086.645 €
Veränderung VJM	-36,10%	31,26%	38,28%	74,65%	67,57%	-5,06%							24,71%
Verwaltungskosten	1.540.810 €	1.530.159 €	1.475.423 €	1.556.420 €	1.553.673 €	1.476.480 €							9.132.966 €
Veränderung VJM	-0,64%	-1,51%	-4,91%	8,57%	1,98%	0,93%							0,63%
KdU pro BG	289 €	299 €	300 €	287 €	291 €	305 €							
ALGII/SOG pro BG	407 €	404 €	408 €	398 €	391 €	426 €							

Jan 21 Feb 21 Mrz 21 Apr 21 Mai 21 Jun 21 Jul 21 Aug 21 Sep 21 Okt 21 Nov 21 Dez 21 Gesamt 2021

Regelleistung (ALGII/SOG)	3.382.245 €	3.500.421 €	3.590.837 €	3.484.002 €	4.997.317 €	3.548.971 €	3.415.865 €	3.588.704 €	3.356.066 €	3.269.534 €	3.231.011 €	3.254.278 €	42.619.250 €
Passiv-Aktiv-Transfer (PAT)	36.000 €	34.417 €	37.850 €	35.940 €	37.850 €	42.600 €	43.472 €	45.650 €	48.250 €	47.877 €	45.563 €	50.855 €	506.323 €
Kosten der Unterkunft	2.407.602 €	2.485.868 €	2.570.552 €	2.488.633 €	2.478.272 €	2.495.567 €	2.446.826 €	2.415.501 €	2.355.697 €	2.337.240 €	2.361.316 €	2.312.487 €	29.155.561 €
einmalige Leistungen §§ 22 Abs. 5,6 u. 24 Abs.3	22.067 €	35.528 €	26.663 €	24.731 €	24.266 €	38.758 €	23.870 €	27.751 €	24.670 €	21.851 €	18.456 €	27.977 €	316.588 €
Leistungen zur Sozialversicherung	1.394.777 €	1.401.986 €	1.437.434 €	1.481.197 €	1.418.377 €	1.403.446 €	1.388.460 €	1.374.099 €	1.318.846 €	1.317.463 €	1.310.524 €	1.306.079 €	16.552.690 €
Summe Transferleist.	7.242.691 €	7.458.220 €	7.663.336 €	7.514.504 €	8.956.082 €	7.529.342 €	7.318.492 €	7.451.706 €	7.103.528 €	6.993.965 €	6.966.871 €	6.951.676 €	89.150.413 €
Leistungen zur Eingliederung inkl. BP	789.697 €	729.367 €	940.208 €	611.629 €	740.971 €	1.068.724 €	1.104.244 €	1.307.689 €	1.144.100 €	1.232.739 €	1.348.102 €	2.109.500 €	13.126.970 €
Verwaltungskosten	1.550.763 €	1.553.582 €	1.551.637 €	1.433.607 €	1.523.452 €	1.462.828 €	1.521.456 €	1.523.125 €	1.458.768 €	1.516.021 €	2.352.344 €	1.704.432 €	19.152.014 €
KdU pro BG	276 €	283 €	292 €	283 €	284 €	289 €	288 €	288 €	286 €	287 €	292 €	287 €	
ALGII/SOG pro BG	388 €	399 €	409 €	397 €	572 €	411 €	402 €	429 €	407 €	401 €	399 €	404 €	

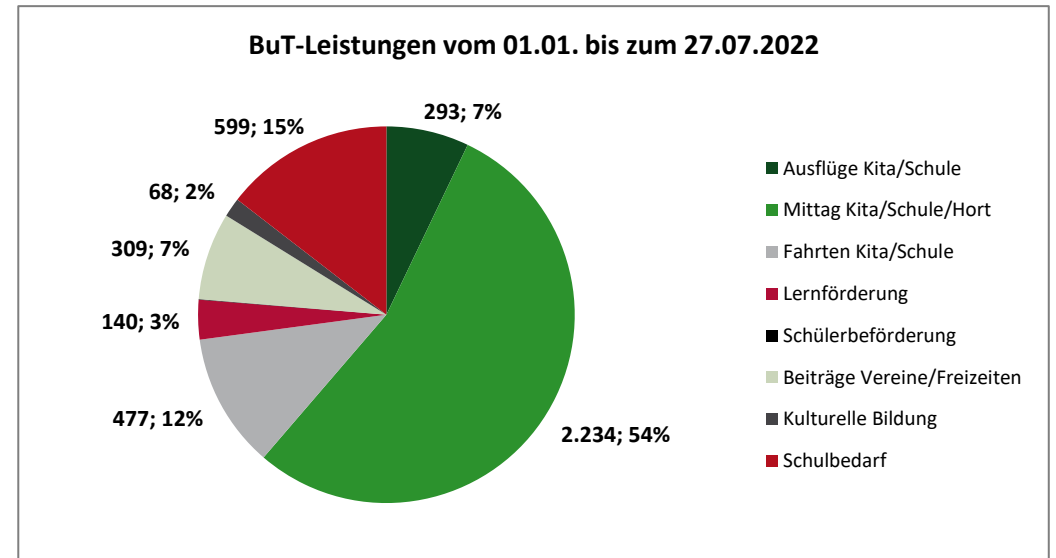
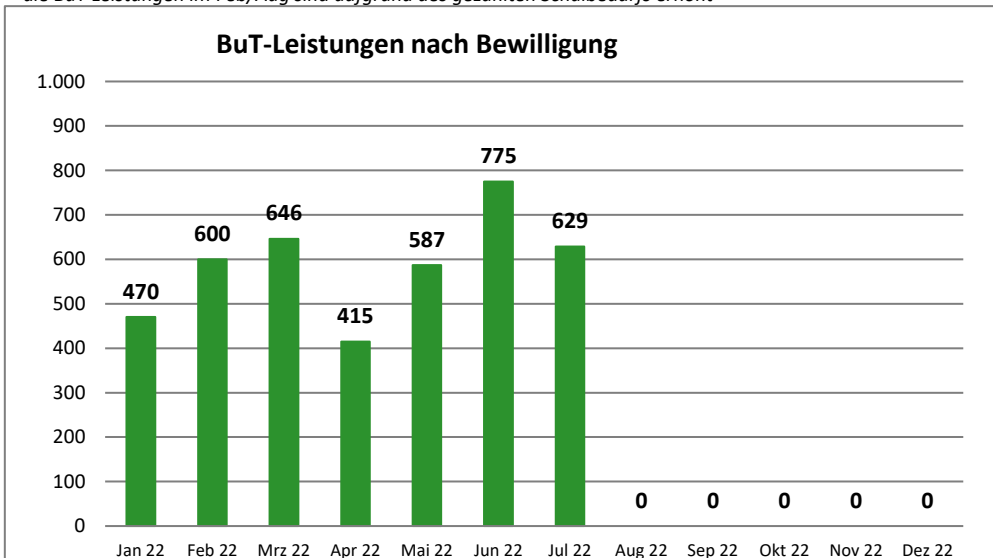
Quelle: Finanzbuchhaltung der KoBa. Die Werte stehen grundsätzlich erst am 10. Werktag nach dem jeweiligen Berichtmonat zur Verfügung.

Gesamt 2022 Jan 22 Feb 22 Mrz 22 Apr 22 Mai 22 Jun 22 Jul 22 Aug 22 Sep 22 Okt 22 Nov 22 Dez 22

BuT- Stand: 27.07.2022

gestellte Anträge	4.057	594	512	531	445	627	802	546					
beschiedene Anträge nach Rechtskreis	4.234	487	615	685	421	598	790	638					
dav: BKGG	1.898	233	312	279	174	264	286	350					
dav: SGB II	2.336	254	303	406	247	334	504	288					
dav: Bewilligung	4.122	470	600	646	415	587	775	629					
dav: Ablehnung/ Versagung/ Aufhebung/	112	17	15	39	6	11	15	9					
Bewilligungsquote	97,4%	96,5%	97,6%	94,3%	98,6%	98,2%	98,1%	98,6%					
beschiedene Anträge nach bewilligter Leistung	4.122	470	600	646	415	587	775	629					
1-tägiger Schulausflug Kita/Schule	293	6	7	29	28	75	105	43					
Mittagsverpflegung Kita/Schule/Hort	2.234	283	365	343	212	314	443	274					
mehrtägige Kita-Fahrt/Klassenfahrt	477	28	41	102	98	95	86	27					
Lernförderung	140	9	34	49	17	13	17	1					
Schülerbeförderung	2	0	0	1	0	0	1	0					
Mitgliedsbeiträge Vereine/Teilnahme an Freizeiten	309	25	34	51	35	37	60	67					
Kulturelle Bildung	68	7	12	18	4	10	7	10					
Schulbedarf	599	112	107	53	21	43	56	207					
Leistungen BuT	803.876 €	94.013 €	235.624 €	92.085 €	112.915 €	141.562 €	127.677 €	n.n.	n.n.	n.n.	n.n.	n.n.	n.n.

* die BuT Leistungen im Feb/Aug sind aufgrund des gezahlten Schulbedarfs erhöht



Inhaltliche Zusammenstellung und Herausgabe

Eigenbetrieb
Kommunale Beschäftigungsagentur
Jobcenter Landkreis Harz

38855 Wernigerode

Team Statistik und Controlling

Frau Becker/Tel.: 03943-58 3238

carolin.becker@koba-jobcenter-harz.de

Presse- und Öffentlichkeitsarbeit

Pressestelle/Tel.: 03943-58 3234

presse@koba-jobcenter-harz.de



**Eigenbetrieb Kommunale Beschäftigungsagentur
Jobcenter Landkreis Harz**

KOMMUNEN
für Arbeit

Kommunale
Jobcenter –

**Stark.
Sozial.
Vor Ort.**