

Arbeitsmarktreport

Zahlen. Daten. Fakten



Eigenbetrieb Kommunale Beschäftigungsagentur
Jobcenter Landkreis Harz



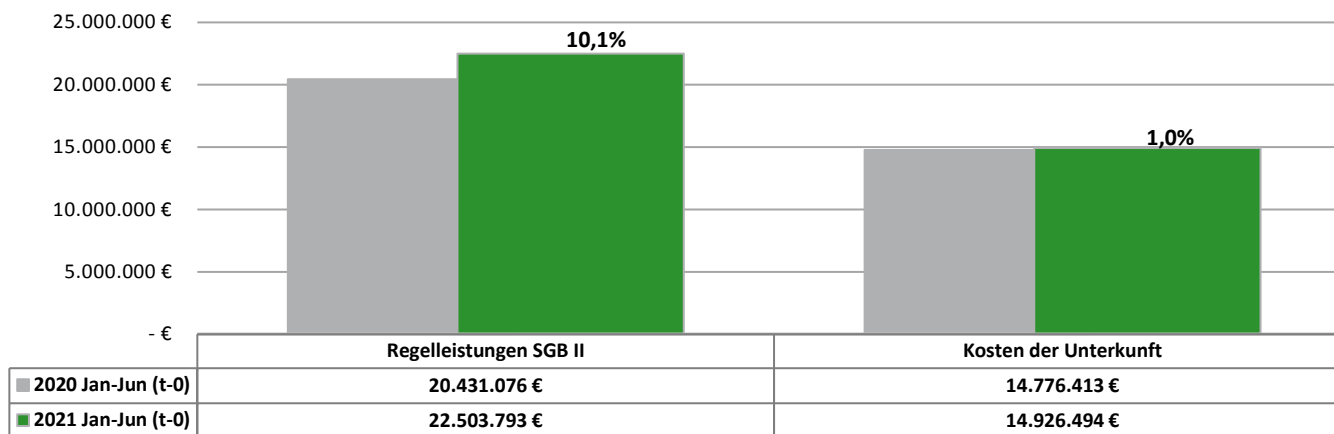
Kommunale
Jobcenter –

**Stark.
Sozial.
Vor Ort.**

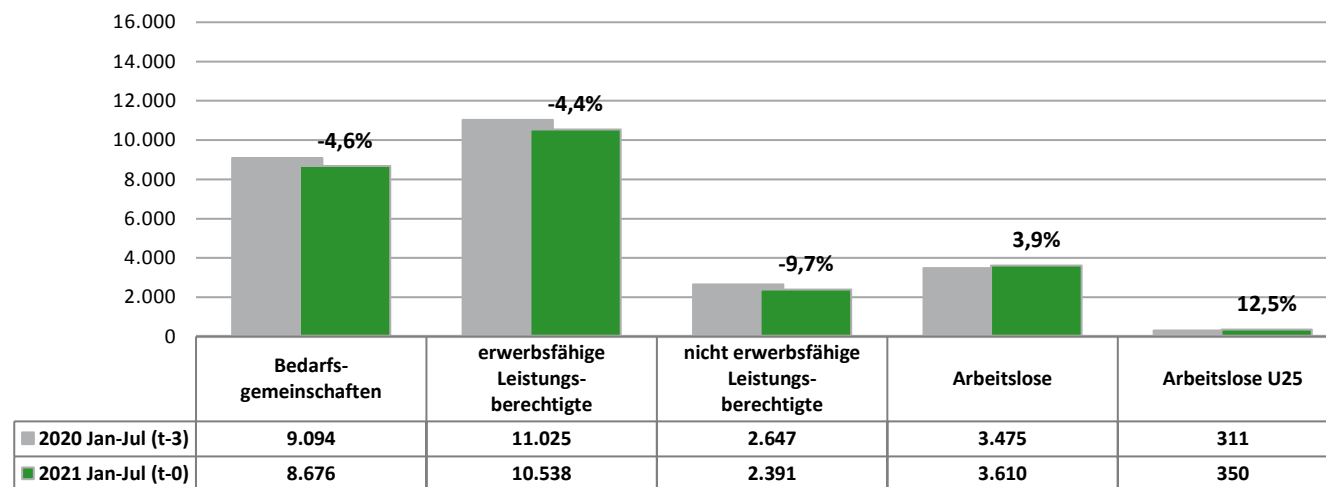


Berichtsmonat Juli 2021

Veränderung passiver Leistungen SGB II 2020/2021



Veränderung Leistungsberechtigte 2020/2021



Jul 20 Aug 20 Sep 20 Okt 20 Nov 20 Dez 20 Jan 21 Feb 21 Mrz 21 Apr 21 Mai 21 Jun 21 Jul 21

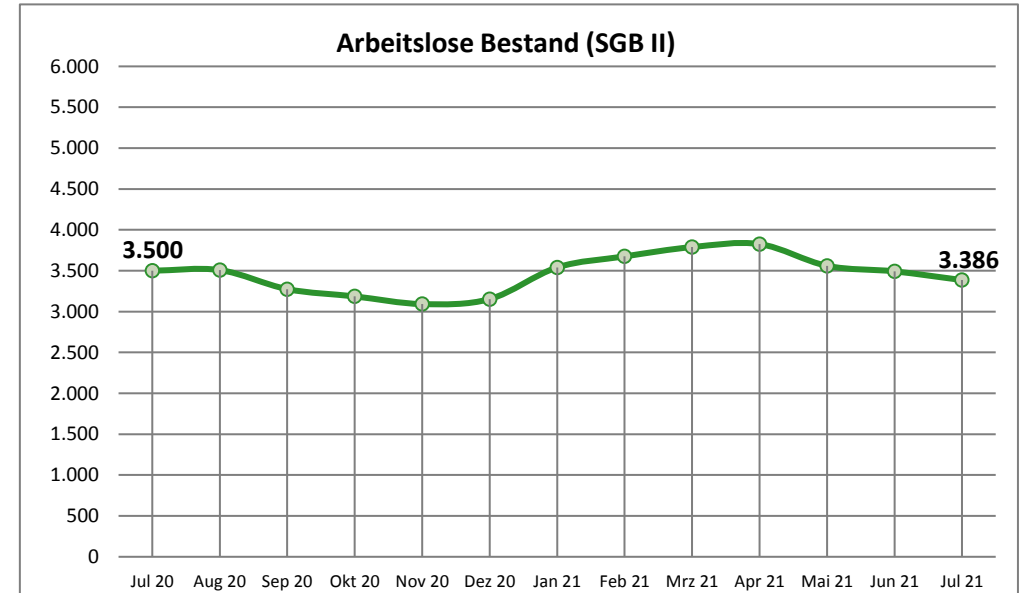
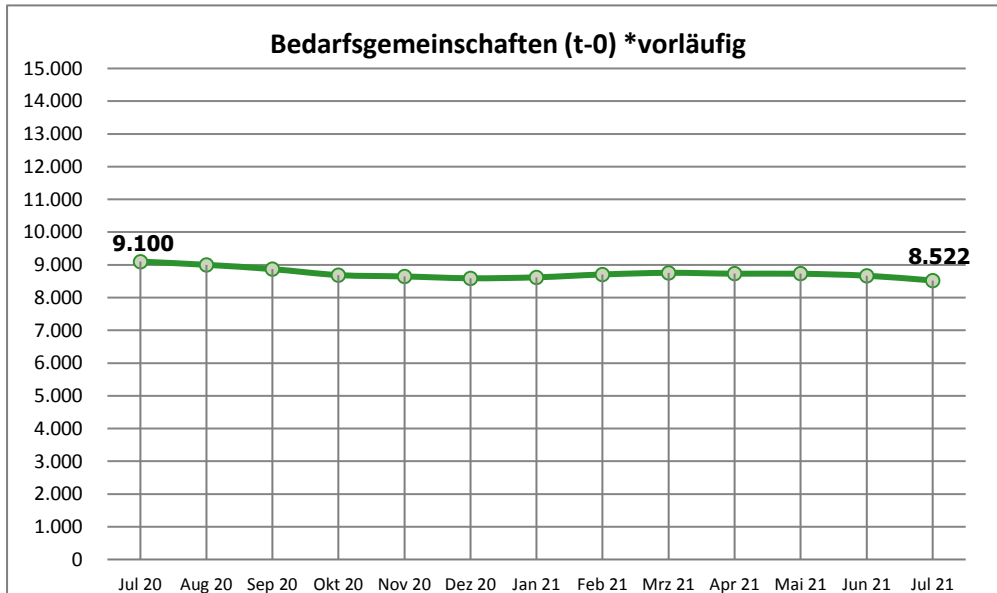
Arbeitslose Bestand

Arbeitslose Bestand (SGB II / SGB III) ¹⁾	6.744	6.783	6.361	6.109	5.982	6.203	7.100	7.162	6.941	6.662	6.167	5.877	5.615	↘
Arbeitslosenquote (SGB II / SGB III) ²⁾	6,4	6,4	6,0	5,8	5,7	5,9	6,7	6,8	6,6	6,3	5,9	5,6	5,4	↘
Arbeitslose Bestand (SGB II)	3.500	3.508	3.275	3.186	3.092	3.153	3.540	3.675	3.789	3.826	3.560	3.492	3.386	↘
Arbeitslosenquote (SGB II) ²⁾	3,3	3,3	3,1	3,0	2,9	3,0	3,4	3,5	3,6	3,6	3,4	3,3	3,2	↘
davon: Frauen	1.525	1.563	1.457	1.411	1.370	1.399	1.549	1.605	1.645	1.672	1.552	1.504	1.451	↘
davon: Männer	1.975	1.945	1.818	1.775	1.722	1.754	1.991	2.070	2.144	2.154	2.008	1.988	1.935	↘
davon: unter 25 Jahre	343	401	369	329	302	304	318	338	351	383	376	352	329	↘
davon: 55 Jahre und älter	561	544	524	510	493	520	598	613	651	634	576	557	521	↘

Leistungsempfänger

Bedarfsgemeinschaften (t-0) *vorläufig	9.100	9.002	8.869	8.688	8.647	8.591	8.620	8.707	8.757	8.729	8.729	8.669	8.522	↘
Bedarfsgemeinschaften (t-3) *nach 3 Monaten	9.160	9.050	8.885	8.741	8.696	8.645	8.724	8.775	8.790	n.n.	n.n.	n.n.	n.n.	↗
erwerbsfähige Leistungsberechtigte	11.100	10.940	10.728	10.480	10.451	10.375	10.518	10.547	10.601	10.647	10.636	10.493	10.325	↘
nicht erwerbsfähige Leistungsberechtigte	2.653	2.630	2.556	2.503	2.500	2.456	2.387	2.406	2.395	2.403	2.395	2.374	2.379	↗

¹⁾ Quelle: Statistik der Bundesagentur für Arbeit ²⁾ Die Arbeitslosenquoten beziehen sich auf alle zivile Erwerbspersonen.



Mrz 20 Apr 20 Mai 20 Jun 20 Jul 20 Aug 20 Sep 20 Okt 20 Nov 20 Dez 20 Jan 21 Feb 21 Mrz 21 Mrz 20 / Mrz 21

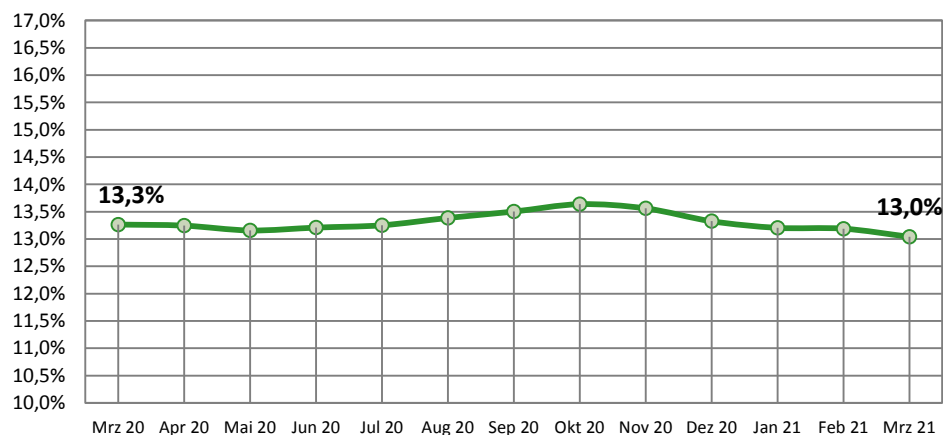
t-3 Daten (Stand: Juli 2021)

	Mrz 20	Apr 20	Mai 20	Jun 20	Jul 20	Aug 20	Sep 20	Okt 20	Nov 20	Dez 20	Jan 21	Feb 21	Mrz 21	Veränderung		
Bedarfsgemeinschaften	9.001	9.178	9.268	9.269	9.160	9.050	8.885	8.741	8.696	8.645	8.724	8.775	8.790	-211	-2,3%	↘
davon: Partner-BG mit Kindern (beide alo)	84	99	103	92	85	85	74	69	68	64	103	105	112	28	33,3%	↗
erwerbsfähige Leistungsberechtigte (ELB)	10.924	11.129	11.234	11.235	11.101	10.960	10.717	10.523	10.479	10.424	10.542	10.615	10.636	-288	-2,6%	↘
davon: Alleinerziehende	1.449	1.474	1.478	1.484	1.471	1.467	1.447	1.435	1.421	1.389	1.392	1.400	1.387	-62	-4,3%	↘
% Anteil AlleinE/ELB	13,3%	13,2%	13,2%	13,2%	13,3%	13,4%	13,5%	13,6%	13,6%	13,3%	13,2%	13,2%	13,0%	-0,2		↘
davon: Langzeitleistungsbeziehende	8.168	8.165	8.150	8.177	8.158	8.102	8.011	7.991	7.967	7.914	7.892	7.879	7.858	-310	-3,8%	↘
% Anteil LZB/ELB	74,8%	73,4%	72,5%	72,8%	73,5%	73,9%	74,8%	75,9%	76,0%	75,9%	74,9%	74,2%	73,9%	-0,9		↘
davon: LZB mit Einkommen	1.879	1.808	1.676	1.673	1.713	1.735	1.735	1.732	1.709	1.633	1.554	1.473	1.454	-425	-22,6%	↘
% Anteil LZB Einkommen/LZB	23,0%	22,1%	20,6%	20,5%	21,0%	21,4%	21,7%	21,7%	21,5%	20,6%	19,7%	18,7%	18,5%	-4,5		↘
davon: ALGI-Aufstocker	278	323	356	385	370	373	337	306	322	330	356	360	315	37	13,3%	↗
% Anteil ALGI-Aufstocker/ELB	2,5%	2,9%	3,2%	3,4%	3,3%	3,4%	3,1%	2,9%	3,1%	3,2%	3,4%	3,4%	3,0%	0,4		↗
davon: abhängige Erwerbstätige	2.390	2.345	2.195	2.183	2.192	2.207	2.173	2.130	2.100	1.992	1.949	1.872	1.847	-543	-22,7%	↘
davon: selbstständig Erwerbstätige mit EK	84	83	89	93	109	112	103	99	104	104	85	82	85	1	1,2%	↗
% Anteil Erwerbstätige/ELB	22,6%	21,8%	20,3%	20,3%	20,7%	21,2%	21,2%	21,2%	21,0%	20,1%	19,3%	18,4%	18,2%	-4,5		↘

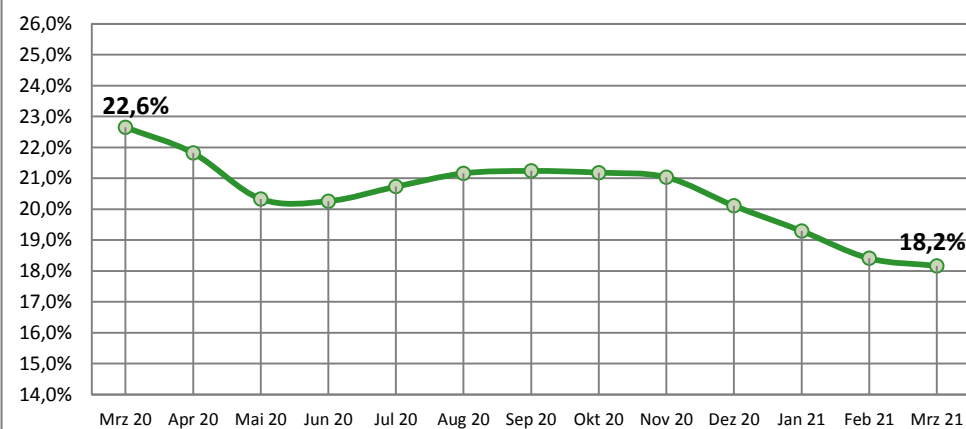
* Statistik der Bundesagentur für Arbeit, Statistik-Service-Ost; Grundsicherung für Arbeitsuchende nach dem SGB II

Den enthaltenen Daten liegt durchgängig eine Wartezeit von 3 Monaten zugrunde. Durch die Wartezeit wird gewährleistet, dass die Daten weitgehend vollständig vorliegen. Verzögerungen ergeben sich z. B. durch nachträgliche Bewilligungen.

Anteil Alleinerziehender an ELB t-3



Anteil Erwerbstätiger an ELB t-3



	14.06.21	Zugang	Abgang	13.07.21	Zugänge seit Jahresbeginn
Aktive Arbeitsmarktpolitik*					
A: Aktivierung und berufliche Eingliederung					
Vermittlungsbudget § 44 SGBIII "Anbahnung versicherungspflichtige Beschäftigung oder Ausbildung"	0	19	19	0	136
Vermittlungsbudget § 44 SGBIII "Aufnahme versicherungspflichtige Beschäftigung oder Ausbildung"	48	18	20	46	123
Aktivierung und berufliche Eingliederung § 45 SGBIII - Zuweisung TM	145	63	39	169	248
Aktivierung und berufliche Eingliederung § 45 SGBIII - Zuweisung (Tmb)	3	15	15	3	87
Aktivierung und berufliche Eingliederung § 45/115 Nr. 1 SGBIII - Zuweisung (ReHa)	0	0	0	0	0
Aktivierungs- und Vermittlungsgutscheine § 45 SGBIII	137	15	18	134	166
Probebeschäftigung behinderter Menschen § 46 SGBIII	3	2	0	5	6
B: Berufsauswahl und Berufsausbildung					
Zuschüsse Ausbildungsvergütung (schwer)behinderter Menschen - § 73 SGBIII	3	0	0	3	0
Förderung Berufsausbildung - § 74 SGBIII (BaE)	14	0	1	13	0
Förderung Berufsausbildung - § 74 SGBIII (abH)	0	0	0	0	0
Einstiegsqualifizierung § 54a SGBIII	8	0	0	8	4
C: Berufliche Weiterbildung					
Berufliche Weiterbildung § 81 SGBIII i.V.m. § 115 Nr. 3 SGB III (Reha)	10	0	1	9	6
Berufliche Weiterbildung § 81 SGBIII (FbW)	86	14	12	88	69
Förderung durch Vergaberecht / Zuweisung - § 16 Abs.3a SGBII (ReHa)	0	0	0	0	0
Förderung durch Vergaberecht / Zuweisung - § 16 Abs. 3a SGBII (FbW)	0	0	0	0	0
D: Aufnahme einer Erwerbstätigkeit					
Eingliederungszuschuss (EGZ) § 88 SGBIII	110	14	7	117	103
Eingliederungszuschuss Schwerbehinderte (EGZ-SB) § 90 SGBIII	40	1	0	41	6
Förderung Selbständiger §16c	19	1	0	20	12
Eingliederung von Langzeitarbeitslosen 16e - EVL	44	2	5	41	9
E: Beschäftigung schaffende Maßnahmen					
Arbeitsgelegenheiten (MAE) § 16d SGBII	629	58	45	642	685
Förderung von Arbeitsverhältnissen (FAV) - § 16e SGBII	0	0	0	0	0
Teilhabe am Arbeitsmarkt 16i - TaAM	91	6	1	96	27
F: Sonstige und Freie Förderung					
Freie Förderung § 16f SGBII	19	7	6	20	24
Kommunale Eingliederungsleistungen - § 16a SGB II	1	3	4	0	47
G: Drittfinanzierte Förderung					
Integrationskurs	26	0	0	26	0
Sprachförderung	0	0	0	0	0
Teilnehmerbestand in Maßnahmen:	1.436	238	193	1.481	1.758
Teilnehmereintritte in Maßnahmen:	1.520	238			1.758

Gesamt

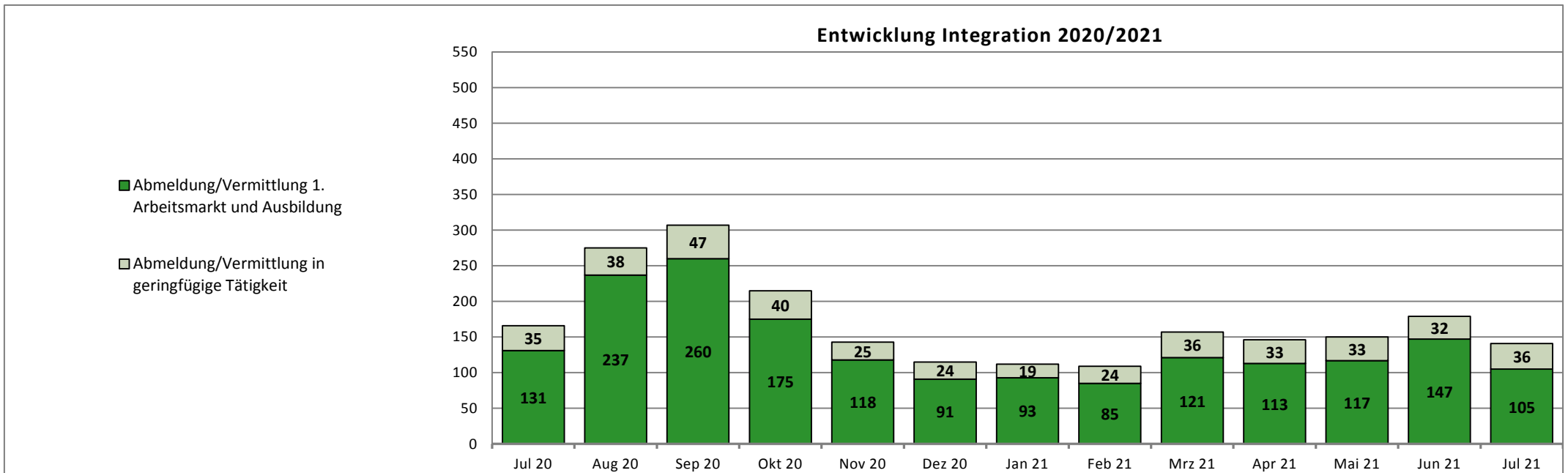
2021 13.07.20 11.08.20 10.09.20 12.10.20 11.11.20 10.12.20 13.01.21 11.02.21 11.03.21 13.04.21 12.05.21 14.06.21 13.07.21

Integration in Arbeit und Ausbildung*

Abmeldung/Vermittlung 1. Arbeitsmarkt und Ausbildung	781	131	237	260	175	118	91	93	85	121	113	117	147	105
davon: sv-pfl. Beschäftigung >15h	749	121	146	157	159	116	90	85	81	120	107	112	144	100
davon: Selbständigkeit >15h	20	7	4	2	5	0	1	6	1	0	4	4	3	2
davon: Abmeldung/Vermittlung in Ausbildung	12	3	87	101	11	2	0	2	3	1	2	1	0	3
davon: U25	128	25	104	107	48	18	15	14	14	27	15	15	24	19
davon: U30	96	12	26	28	28	22	16	15	9	14	15	14	17	12
davon: U50	411	68	84	97	65	60	44	44	48	63	69	59	82	46
davon: U65	146	26	23	28	34	18	16	20	14	17	14	29	24	28

*Änderung Datenlage: ab 01.01.17 werden die Aufstocker ALGI integrationsseitig von der Agentur für Arbeit betreut. Die Integrationen werden zukünftig anteilig um diese Personengruppe sinken!

Abmeldung/Vermittlung in geringfügige Tätigkeit	213	35	38	47	40	25	24	19	24	36	33	33	32	36
---	-----	----	----	----	----	----	----	----	----	----	----	----	----	----



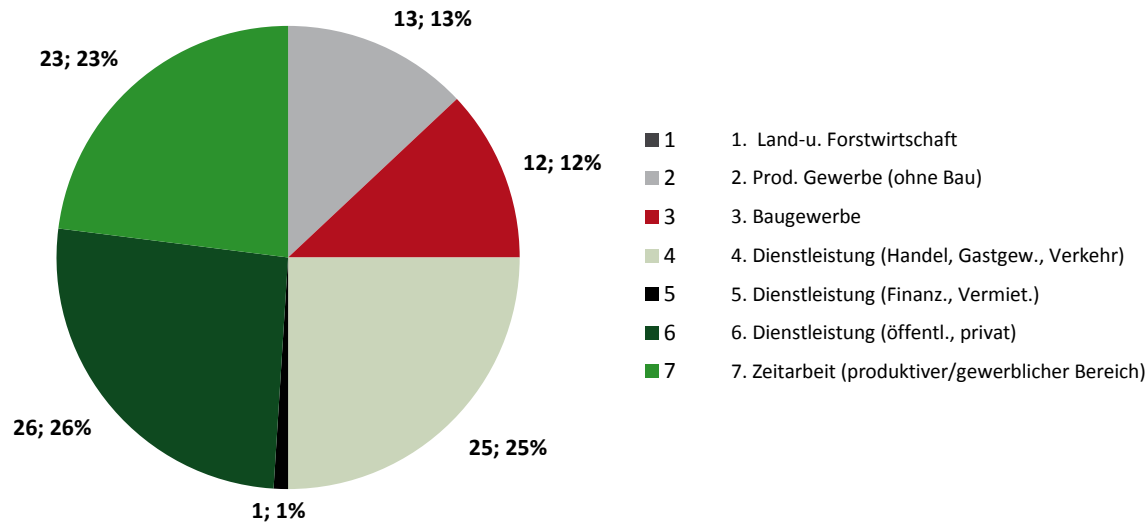
Endbestand

Dez 2020 Jan 21 Feb 21 Mrz 21 Apr 21 Mai 21 Jun 21 Jul 21 Aug 21 Sep 21 Okt 21 Nov 21 Dez 21 Summe

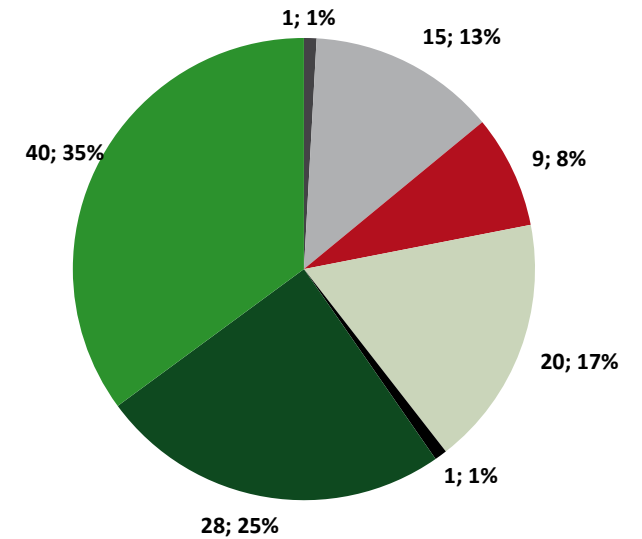
Übersicht Stellen (sozialversicherungspflichtig)

	Dez 2020	Jan 21	Feb 21	Mrz 21	Apr 21	Mai 21	Jun 21	Jul 21	Aug 21	Sep 21	Okt 21	Nov 21	Dez 21	Summe
Zugänge gemeldete / akquirierte Stellen im Berichtsmonat	-	44	53	128	94	65	99	100						583
Bereinigung offener Stellenangebote durch nicht zu besetzende / nicht mehr vakante Stellen	-													0
Bestand offener Stellen im Berichtsmonat	28	28	30	83	99	106	88	74	74	74	74	74	74	74
besetzte Stellen - Vermittlungen auf alle offenen Stellenangebote	-	44	51	75	78	58	117	114						537

Zugänge Stellen im Berichtsmonat



Besetzte Stellen im Berichtsmonat



Jan 21 Feb 21 Mrz 21 Apr 21 Mai 21 Jun 21 Jul 21 Aug 21 Sep 21 Okt 21 Nov 21 Dez 21 Gesamt 2021

Leistungen SGBII

Regelleistung (ALGII/SOG)	3.382.245 €	3.500.421 €	3.590.837 €	3.484.002 €	4.997.317 €	3.548.971 €							22.503.793 €
Veränderung VJM	3,51%	5,50%	6,59%	1,15%	40,26%	2,28%							10,14%
Passiv-Aktiv-Transfer (PAT)	36.000 €	34.417 €	37.850 €	35.940 €	37.850 €	42.600 €							224.657 €
Kosten der Unterkunft	2.407.602 €	2.485.868 €	2.570.552 €	2.488.633 €	2.478.272 €	2.495.567 €							14.926.494 €
Veränderung VJM	2,60%	3,22%	6,52%	-1,24%	-3,86%	-0,61%							1,02%
einmalige Leistungen §§ 22 Abs. 5,6 u. 24 Abs.3	22.067 €	35.528 €	26.663 €	24.731 €	24.266 €	38.758 €							172.014 €
Veränderung VJM	-20,26%	-0,53%	-26,51%	-12,26%	43,85%	321,97%							11,76%
Leistungen zur Sozialversicherung	1.394.777 €	1.401.986 €	1.437.434 €	1.481.197 €	1.418.377 €	1.403.446 €							8.537.219 €
Veränderung VJM	1,75%	0,98%	4,52%	2,28%	-4,59%	-4,62%							-0,04%
Summe Transferleist.	7.242.691 €	7.458.220 €	7.663.336 €	7.514.504 €	8.956.082 €	7.529.342 €							46.364.176 €
Veränderung VJM	2,88%	3,93%	6,12%	0,59%	16,72%	0,49%							5,20%
Leistungen zur Eingliederung inkl. BP	789.697 €	729.367 €	940.208 €	611.629 €	740.971 €	1.068.724 €							4.880.595 €
Veränderung VJM	162,53%	-28,78%	-6,61%	-38,73%	43,21%	100,19%							11,40%
Verwaltungskosten	1.550.763 €	1.553.582 €	1.551.637 €	1.433.607 €	1.523.452 €	1.462.828 €							9.075.869 €
Veränderung VJM	-4,46%	-3,86%	-3,23%	-9,68%	-3,32%	-6,00%							-5,08%
KdU pro BG	276 €	283 €	292 €	285 €	286 €	293 €							
ALGII/SOG pro BG	388 €	399 €	409 €	399 €	576 €	416 €							

Jan 20 Feb 20 Mrz 20 Apr 20 Mai 20 Jun 20 Jul 20 Aug 20 Sep 20 Okt 20 Nov 20 Dez 20 Gesamt 2020

Regelleistung (ALGII/SOG)	3.267.681 €	3.317.832 €	3.368.701 €	3.444.328 €	3.562.783 €	3.469.751 €	3.434.805 €	3.443.555 €	3.297.352 €	3.304.594 €	3.257.216 €	3.175.126 €	40.343.725 €
Passiv-Aktiv-Transfer (PAT)	27.067 €	25.783 €	28.100 €	30.100 €	29.100 €	31.607 €	27.423 €	31.777 €	35.163 €	27.250 €	31.050 €	31.242 €	355.662 €
Kosten der Unterkunft	2.346.517 €	2.408.346 €	2.413.106 €	2.519.865 €	2.577.645 €	2.510.935 €	2.536.452 €	2.488.397 €	2.418.589 €	2.422.072 €	2.472.748 €	2.411.423 €	29.526.094 €
einmalige Leistungen §§ 22 Abs. 5,6 u. 24 Abs.3	27.675 €	35.717 €	36.281 €	28.186 €	16.870 €	9.185 €	51.126 €	20.019 €	38.866 €	31.263 €	25.791 €	27.112 €	348.090 €
Leistungen zur Sozialversicherung	1.370.798 €	1.388.319 €	1.375.211 €	1.448.229 €	1.486.673 €	1.471.486 €	1.439.859 €	1.422.772 €	1.384.454 €	1.364.298 €	1.355.873 €	1.333.493 €	16.841.465 €
Summe Transferleist.	7.039.737 €	7.175.997 €	7.221.399 €	7.470.709 €	7.673.070 €	7.492.963 €	7.489.665 €	7.406.520 €	7.174.424 €	7.149.477 €	7.142.678 €	6.978.396 €	87.415.035 €
Leistungen zur Eingliederung inkl. BP	300.803 €	1.024.053 €	1.006.733 €	998.172 €	517.409 €	533.842 €	1.236.058 €	1.067.550 €	1.032.977 €	1.198.543 €	1.153.131 €	1.432.733 €	11.502.005 €
Verwaltungskosten	1.623.239 €	1.616.036 €	1.603.352 €	1.587.305 €	1.575.720 €	1.556.281 €	1.557.305 €	1.584.441 €	1.557.916 €	1.584.053 €	2.324.813 €	1.309.975 €	19.480.438 €
KdU pro BG	265 €	270 €	268 €	275 €	278 €	271 €	277 €	275 €	272 €	277 €	284 €	279 €	
ALGII/SOG pro BG	368 €	372 €	374 €	375 €	384 €	374 €	375 €	381 €	371 €	378 €	375 €	367 €	

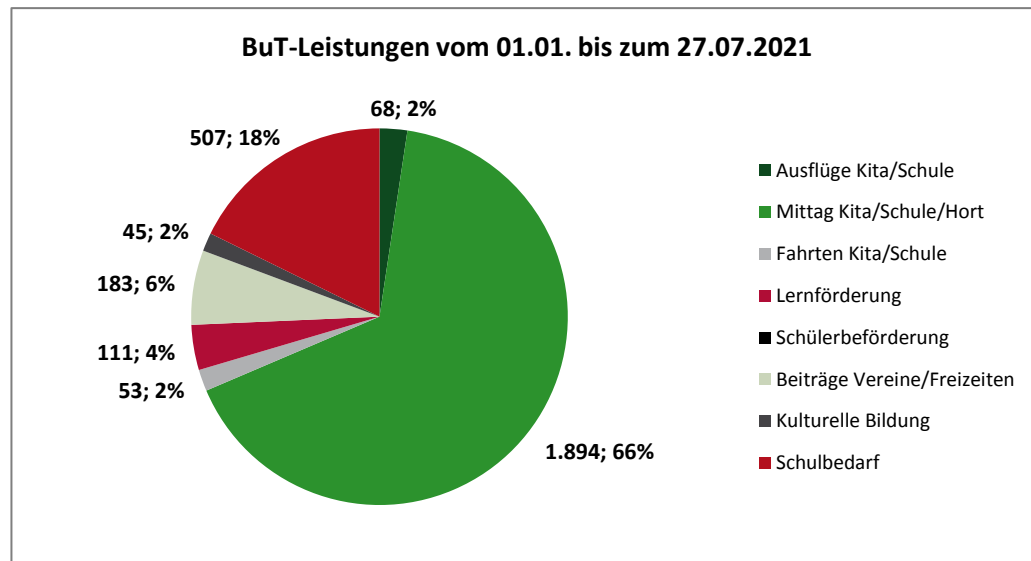
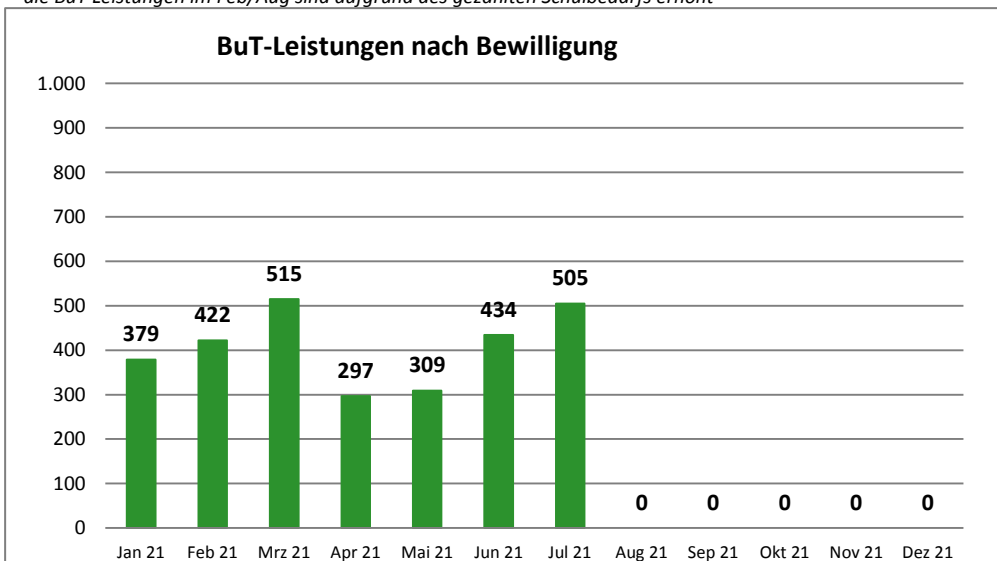
Quelle: Finanzbuchhaltung der KoBa. Die Werte stehen grundsätzlich erst am 10. Werktag nach dem jeweiligen Berichtmonat zur Verfügung.

Gesamt 2021 Jan 21 Feb 21 Mrz 21 Apr 21 Mai 21 Jun 21 Jul 21 Aug 21 Sep 21 Okt 21 Nov 21 Dez 21

BuT- Stand: 27.07.2021

gestellte Anträge	2.856	287	443	489	249	356	501	531					
beschiedene Anträge nach Rechtskreis	2.996	399	445	526	318	333	462	513					
dav: BKGG	1.413	195	240	230	122	147	183	296					
dav: SGB II	1.583	204	205	296	196	186	279	217					
dav: Bewilligung	2.861	379	422	515	297	309	434	505					
dav: Ablehnung/ Versagung/ Aufhebung/	135	20	23	11	21	24	28	8					
Bewilligungsquote	95,5%	95,0%	94,8%	97,9%	93,4%	92,8%	93,9%	98,4%					
beschiedene Anträge nach bewilligter Leistung	2.861	379	422	515	297	309	434	505					
1-tägiger Schulausflug Kita/Schule	68	0	1	0	1	0	15	51					
Mittagsverpflegung Kita/Schule/Hort	1.894	233	281	408	225	236	291	220					
mehrtägige Kita-Fahrt/Klassenfahrt	53	0	0	0	0	0	33	20					
Lernförderung	111	14	40	28	10	6	10	3					
Schülerbeförderung	0	0	0	0	0	0	0	0					
Mitgliedsbeiträge Vereine/Teilnahme an Freizeiten	183	17	24	25	25	19	30	43					
Kulturelle Bildung	45	2	10	11	7	1	10	4					
Schulbedarf	507	113	66	43	29	47	45	164					
Leistungen BuT	514.280 €	76.772 €	178.603 €	41.012 €	93.111 €	74.707 €	50.075 €	n.n.					

* die BuT Leistungen im Feb/Aug sind aufgrund des gezahlten Schulbedarfs erhöht



Inhaltliche Zusammenstellung und Herausgabe

Eigenbetrieb
Kommunale Beschäftigungsagentur
Jobcenter Landkreis Harz

38855 Wernigerode

Team Statistik und Controlling

Frau Becker/Tel.: 03943-58 3238

carolin.becker@koba-jobcenter-harz.de

Presse- und Öffentlichkeitsarbeit

Pressestelle/Tel.: 03943-58 3234

presse@koba-jobcenter-harz.de



**Eigenbetrieb Kommunale Beschäftigungsagentur
Jobcenter Landkreis Harz**

KOMMUNEN
für Arbeit

Kommunale
Jobcenter –

**Stark.
Sozial.
Vor Ort.**