

Arbeitsmarktreport

Zahlen. Daten. Fakten



Eigenbetrieb Kommunale Beschäftigungsagentur
Jobcenter Landkreis Harz



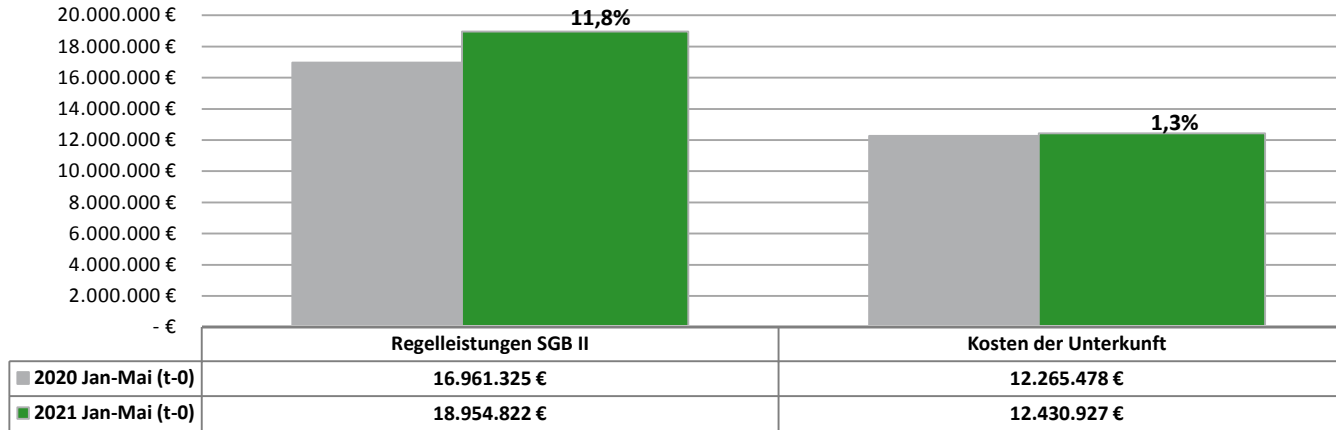
Kommunale
Jobcenter –

**Stark.
Sozial.
Vor Ort.**

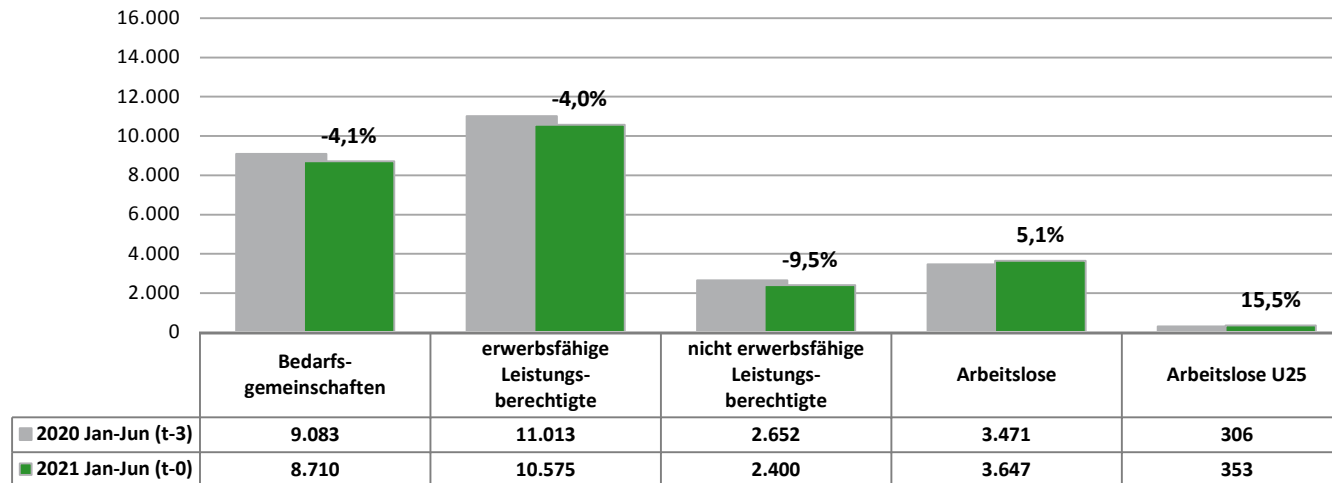


Berichtsmonat Juni 2021

Veränderung passiver Leistungen SGB II 2020/2021



Veränderung Leistungsberechtigte 2020/2021



Jun 20 Jul 20 Aug 20 Sep 20 Okt 20 Nov 20 Dez 20 Jan 21 Feb 21 Mrz 21 Apr 21 Mai 21 Jun 21

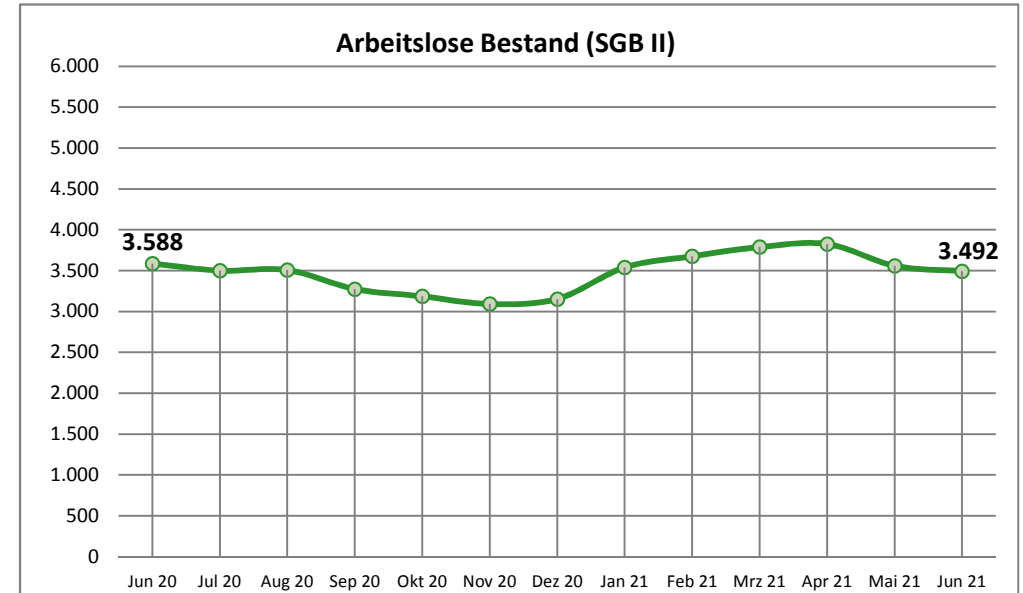
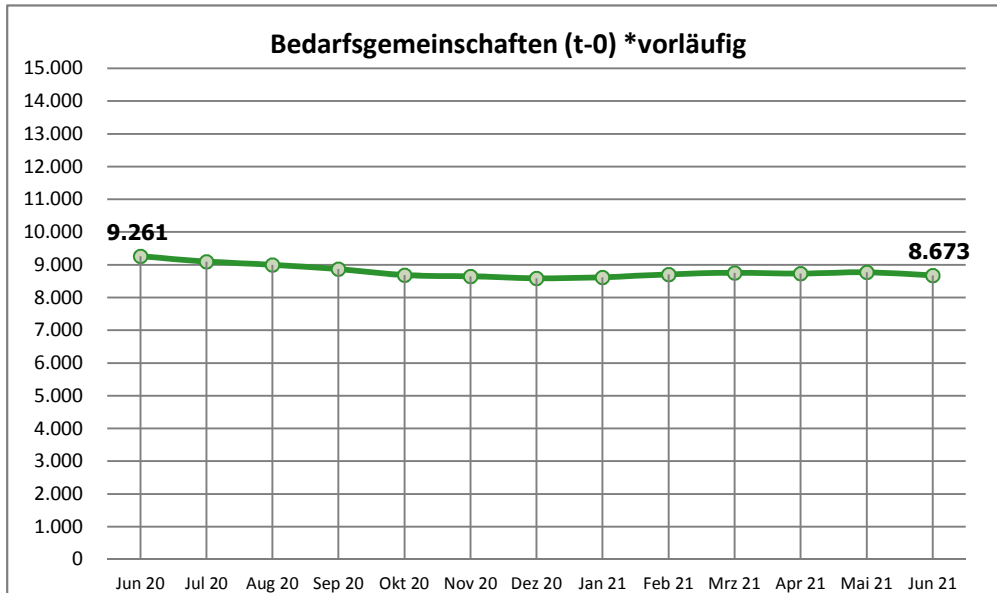
Arbeitslose Bestand

Arbeitslose Bestand (SGB II / SGB III) ¹⁾	6.844	6.744	6.783	6.361	6.109	5.982	6.203	7.100	7.162	6.941	6.662	6.167	5.877	↘
Arbeitslosenquote (SGB II / SGB III) ²⁾	6,5	6,4	6,4	6,0	5,8	5,7	5,9	6,7	6,8	6,6	6,3	5,9	5,6	↘
Arbeitslose Bestand (SGB II)	3.588	3.500	3.508	3.275	3.186	3.092	3.153	3.540	3.675	3.789	3.826	3.560	3.492	↘
Arbeitslosenquote (SGB II) ²⁾	3,4	3,3	3,3	3,1	3,0	2,9	3,0	3,4	3,5	3,6	3,6	3,4	3,3	↘
davon: Frauen	1.579	1.525	1.563	1.457	1.411	1.370	1.399	1.549	1.605	1.645	1.672	1.552	1.504	↘
davon: Männer	2.009	1.975	1.945	1.818	1.775	1.722	1.754	1.991	2.070	2.144	2.154	2.008	1.988	↘
davon: unter 25 Jahre	336	343	401	369	329	302	304	318	338	351	383	376	352	↘
davon: 55 Jahre und älter	590	561	544	524	510	493	520	598	613	651	634	576	557	↘

Leistungsempfänger

Bedarfsgemeinschaften (t-0) *vorläufig	9.261	9.100	9.002	8.869	8.688	8.647	8.591	8.620	8.707	8.757	8.729	8.772	8.673	↘
Bedarfsgemeinschaften (t-3) *nach 3 Monaten	9.269	9.160	9.050	8.885	8.741	8.696	8.645	8.724	8.775	n.n.	n.n.	n.n.	n.n.	↗
erwerbsfähige Leistungsberechtigte	11.304	11.100	10.940	10.728	10.480	10.451	10.375	10.518	10.547	10.601	10.647	10.637	10.503	↘
nicht erwerbsfähige Leistungsberechtigte	2.708	2.653	2.630	2.556	2.503	2.500	2.456	2.387	2.406	2.395	2.403	2.411	2.399	↘

¹⁾ Quelle: Statistik der Bundesagentur für Arbeit ²⁾ Die Arbeitslosenquoten beziehen sich auf alle zivile Erwerbspersonen.



Feb 20 Mrz 20 Apr 20 Mai 20 Jun 20 Jul 20 Aug 20 Sep 20 Okt 20 Nov 20 Dez 20 Jan 21 Feb 21 Feb 20 / Feb 21

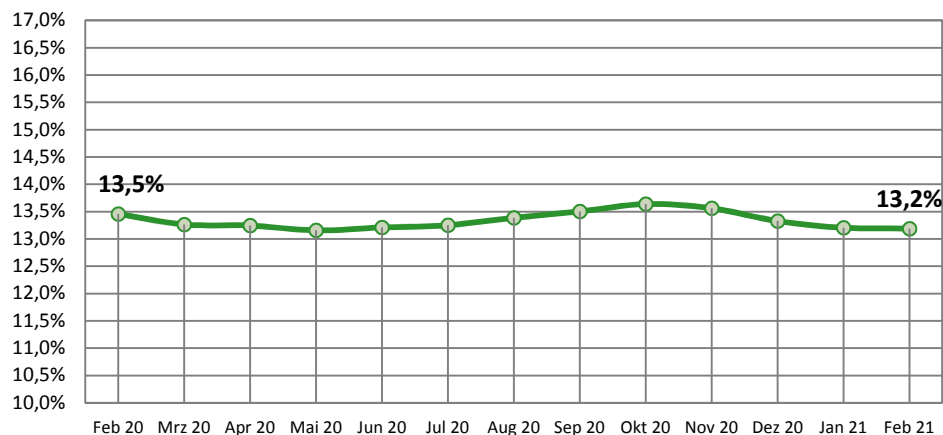
t-3 Daten (Stand: Juni 2021)

	Feb 20	Mrz 20	Apr 20	Mai 20	Jun 20	Jul 20	Aug 20	Sep 20	Okt 20	Nov 20	Dez 20	Jan 21	Feb 21	Veränderung		
Bedarfsgemeinschaften	8.909	9.001	9.178	9.268	9.269	9.160	9.050	8.885	8.741	8.696	8.645	8.724	8.775	-134	-1,5%	↘
davon: Partner-BG mit Kindern (beide alo)	95	84	99	103	92	85	85	74	69	68	64	103	105	10	10,5%	↗
erwerbsfähige Leistungsberechtigte (ELB)	10.797	10.924	11.129	11.234	11.235	11.101	10.960	10.717	10.523	10.479	10.424	10.542	10.615	-182	-1,7%	↘
davon: Alleinerziehende	1.453	1.449	1.474	1.478	1.484	1.471	1.467	1.447	1.435	1.421	1.389	1.392	1.400	-53	-3,6%	↘
% Anteil AlleinE/ELB	13,5%	13,3%	13,2%	13,2%	13,2%	13,3%	13,4%	13,5%	13,6%	13,6%	13,3%	13,2%	13,2%	-0,3		↘
davon: Langzeitleistungsbeziehende	8.214	8.168	8.165	8.150	8.177	8.158	8.102	8.011	7.991	7.967	7.914	7.892	7.879	-335	-4,1%	↘
% Anteil LZB/ELB	76,1%	74,8%	73,4%	72,5%	72,8%	73,5%	73,9%	74,8%	75,9%	76,0%	75,9%	74,9%	74,2%	-1,9		↘
davon: LZB mit Einkommen	1.889	1.879	1.808	1.676	1.673	1.713	1.735	1.735	1.732	1.709	1.633	1.554	1.473	-416	-22,0%	↘
% Anteil LZB Einkommen/LZB	23,0%	23,0%	22,1%	20,6%	20,5%	21,0%	21,4%	21,7%	21,7%	21,5%	20,6%	19,7%	18,7%	-4,3		↘
davon: ALGI-Aufstocker	266	278	323	356	385	370	373	337	306	322	330	356	360	94	35,3%	↗
% Anteil ALGI-Aufstocker/ELB	2,5%	2,5%	2,9%	3,2%	3,4%	3,3%	3,4%	3,1%	2,9%	3,1%	3,2%	3,4%	3,4%	0,9		↗
davon: abhängige Erwerbstätige	2.336	2.390	2.345	2.195	2.183	2.192	2.207	2.173	2.130	2.100	1.992	1.949	1.872	-464	-19,9%	↘
davon: selbstständig Erwerbstätige mit EK	63	84	83	89	93	109	112	103	99	104	104	85	82	19	30,2%	↗
% Anteil Erwerbstätige/ELB	22,2%	22,6%	21,8%	20,3%	20,3%	20,7%	21,2%	21,2%	21,2%	21,0%	20,1%	19,3%	18,4%	-3,8		↘

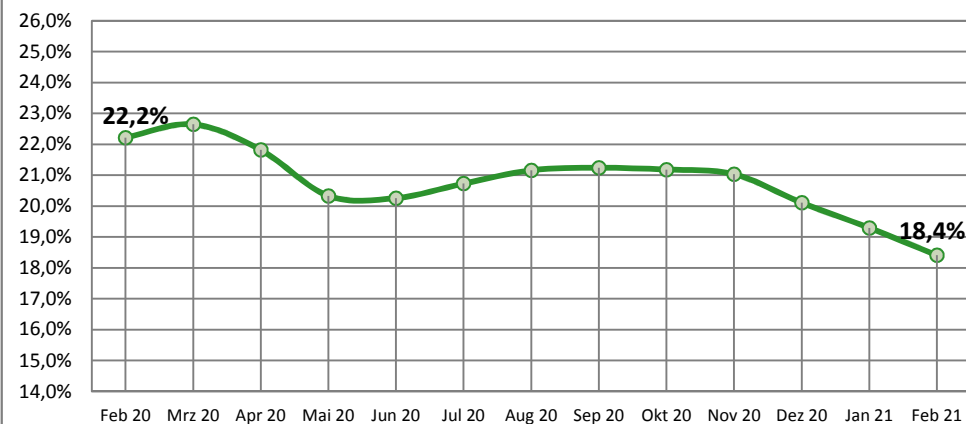
* Statistik der Bundesagentur für Arbeit, Statistik-Service-Ost; Grundsicherung für Arbeitsuchende nach dem SGB II

Den enthaltenen Daten liegt durchgängig eine Wartezeit von 3 Monaten zugrunde. Durch die Wartezeit wird gewährleistet, dass die Daten weitgehend vollständig vorliegen. Verzögerungen ergeben sich z. B. durch nachträgliche Bewilligungen.

Anteil Alleinerziehender an ELB t-3



Anteil Erwerbstätiger an ELB t-3



	12.05.21	Zugang	Abgang	14.06.21	Zugänge seit Jahresbeginn
Aktive Arbeitsmarktpolitik*					
A: Aktivierung und berufliche Eingliederung					
Vermittlungsbudget § 44 SGBIII "Anbahnung versicherungspflichtige Beschäftigung oder Ausbildung"	0	14	14	0	110
Vermittlungsbudget § 44 SGBIII "Aufnahme versicherungspflichtige Beschäftigung oder Ausbildung"	51	15	21	45	101
Aktivierung und berufliche Eingliederung § 45 SGBIII - Zuweisung TM	142	40	60	122	161
Aktivierung und berufliche Eingliederung § 45 SGBIII - Zuweisung (Tmb)	3	5	7	1	68
Aktivierung und berufliche Eingliederung § 45/115 Nr. 1 SGBIII - Zuweisung (ReHa)	0	0	0	0	0
Aktivierungs- und Vermittlungsgutscheine § 45 SGBIII	132	20	18	134	149
Probebeschäftigung behinderter Menschen § 46 SGBIII	4	0	1	3	4
B: Berufsauswahl und Berufsausbildung					
Zuschüsse Ausbildungsvergütung (schwer)behinderter Menschen - § 73 SGBIII	3	0	0	3	0
Förderung Berufsausbildung - § 74 SGBIII (BaE)	15	0	1	14	0
Förderung Berufsausbildung - § 74 SGBIII (abH)	0	0	0	0	0
Einstiegsqualifizierung § 54a SGBIII	8	0	0	8	4
C: Berufliche Weiterbildung					
Berufliche Weiterbildung § 81 SGBIII i.V.m. § 115 Nr. 3 SGB III (Reha)	10	0	0	10	6
Berufliche Weiterbildung § 81 SGBIII (FbW)	92	13	25	80	49
Förderung durch Vergaberecht / Zuweisung - § 16 Abs.3a SGBII (ReHa)	0	0	0	0	0
Förderung durch Vergaberecht / Zuweisung - § 16 Abs. 3a SGBII (FbW)	0	0	0	0	0
D: Aufnahme einer Erwerbstätigkeit					
Eingliederungszuschuss (EGZ) § 88 SGBIII	94	13	5	102	81
Eingliederungszuschuss Schwerbehinderte (EGZ-SB) § 90 SGBIII	39	2	1	40	5
Förderung Selbständiger §16c	19	1	1	19	11
Eingliederung von Langzeitarbeitslosen 16e - EVL	46	1	3	44	7
E: Beschäftigung schaffende Maßnahmen					
Arbeitsgelegenheiten (MAE) § 16d SGBII	569	156	99	626	624
Förderung von Arbeitsverhältnissen (FAV) - § 16e SGBII	0	0	0	0	0
Teilhabe am Arbeitsmarkt 16i - TaAM	90	3	2	91	21
F: Sonstige und Freie Förderung					
Freie Förderung § 16f SGBII	21	3	2	22	17
Kommunale Eingliederungsleistungen - § 16a SGB II	0	0	0	0	28
G: Drittfinanzierte Förderung					
Integrationskurs	20	0	6	14	0
Sprachförderung	0	0	0	0	0
Teilnehmerbestand in Maßnahmen:	1.358	286	266	1.378	1.446
Teilnehmereintritte in Maßnahmen:	1.160	286			1.446

Gesamt

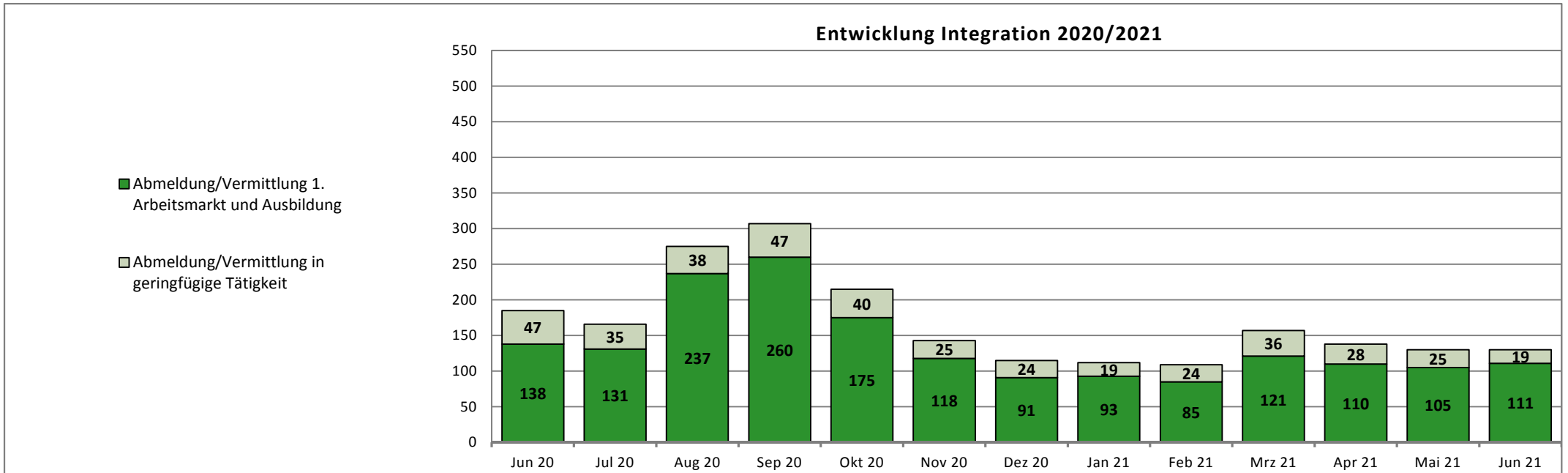
2021 15.06.20 13.07.20 11.08.20 10.09.20 12.10.20 11.11.20 10.12.20 13.01.21 11.02.21 11.03.21 13.04.21 12.05.21 14.06.21

Integration in Arbeit und Ausbildung*

Abmeldung/Vermittlung 1. Arbeitsmarkt und Ausbildung	625	138	131	237	260	175	118	91	93	85	121	110	105	111
davon: sv-pfl. Beschäftigung >15h	601	135	121	146	157	159	116	90	85	81	120	104	100	111
davon: Selbständigkeit >15h	15	2	7	4	2	5	0	1	6	1	0	4	4	0
davon: Abmeldung/Vermittlung in Ausbildung	9	1	3	87	101	11	2	0	2	3	1	2	1	0
davon: U25	102	18	25	104	107	48	18	15	14	14	27	15	14	18
davon: U30	76	9	12	26	28	28	22	16	15	9	14	15	11	12
davon: U50	337	82	68	84	97	65	60	44	44	48	63	68	52	62
davon: U65	110	28	26	23	28	34	18	16	20	14	17	12	28	19

*Änderung Datenlage: ab 01.01.17 werden die Aufstocker ALGI integrationsseitig von der Agentur für Arbeit betreut. Die Integrationen werden zukünftig anteilig um diese Personengruppe sinken!

Abmeldung/Vermittlung in geringfügige Tätigkeit	151	47	35	38	47	40	25	24	19	24	36	28	25	19
---	-----	----	----	----	----	----	----	----	----	----	----	----	----	----



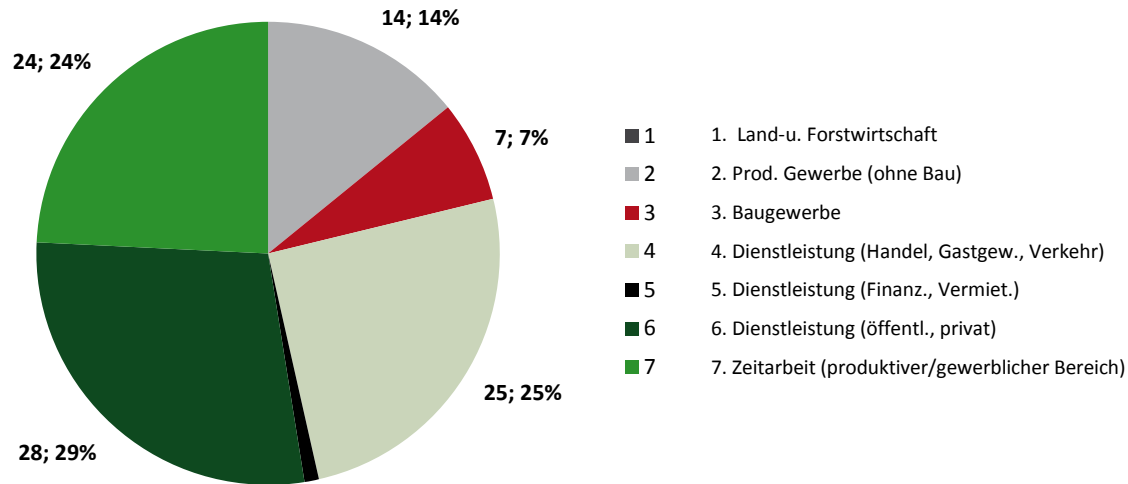
Endbestand

Dez 2020 Jan 21 Feb 21 Mrz 21 Apr 21 Mai 21 Jun 21 Jul 21 Aug 21 Sep 21 Okt 21 Nov 21 Dez 21 Summe

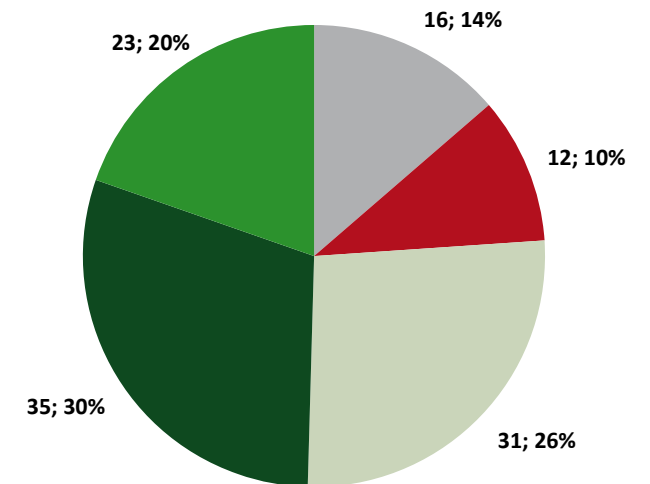
Übersicht Stellen (sozialversicherungspflichtig)

	Dez 2020	Jan 21	Feb 21	Mrz 21	Apr 21	Mai 21	Jun 21	Jul 21	Aug 21	Sep 21	Okt 21	Nov 21	Dez 21	Summe
Zugänge gemeldete / akquirierte Stellen im Berichtsmonat	-	44	53	128	94	65	99							483
Bereinigung offener Stellenangebote durch nicht zu besetzende / nicht mehr vakante Stellen	-													0
Bestand offener Stellen im Berichtsmonat	28	28	30	83	99	106	88	88	88	88	88	88	88	88
besetzte Stellen - Vermittlungen auf alle offenen Stellenangebote	-	44	51	75	78	58	117							423

Zugänge Stellen im Berichtsmonat



Besetzte Stellen im Berichtsmonat



Jan 21 Feb 21 Mrz 21 Apr 21 Mai 21 Jun 21 Jul 21 Aug 21 Sep 21 Okt 21 Nov 21 Dez 21 Gesamt 2021

Leistungen SGBII

Regelleistung (ALGII/SOG)	3.382.245 €	3.500.421 €	3.590.837 €	3.484.002 €	4.997.317 €								18.954.822 €
Veränderung VJM	3,51%	5,50%	6,59%	1,15%	40,26%								11,75%
Passiv-Aktiv-Transfer (PAT)	36.000 €	34.417 €	37.850 €	35.940 €	37.850 €								182.057 €
Kosten der Unterkunft	2.407.602 €	2.485.868 €	2.570.552 €	2.488.633 €	2.478.272 €								12.430.927 €
Veränderung VJM	2,60%	3,22%	6,52%	-1,24%	-3,86%								1,35%
einmalige Leistungen §§ 22 Abs. 5,6 u. 24 Abs.3	22.067 €	35.528 €	26.663 €	24.731 €	24.266 €								133.256 €
Veränderung VJM	-20,26%	-0,53%	-26,51%	-12,26%	43,85%								-7,93%
Leistungen zur Sozialversicherung	1.394.777 €	1.401.986 €	1.437.434 €	1.481.197 €	1.418.377 €								7.133.772 €
Veränderung VJM	1,75%	0,98%	4,52%	2,28%	-4,59%								0,91%
Summe Transferleist.	7.242.691 €	7.458.220 €	7.663.336 €	7.514.504 €	8.956.082 €								38.834.834 €
Veränderung VJM	2,88%	3,93%	6,12%	0,59%	16,72%								6,16%
Leistungen zur Eingliederung inkl. BP	789.697 €	729.367 €	940.208 €	611.629 €	740.971 €								3.811.871 €
Veränderung VJM	162,53%	-28,78%	-6,61%	-38,73%	43,21%								-0,92%
Verwaltungskosten	1.550.763 €	1.553.582 €	1.551.637 €	1.433.607 €	1.523.452 €								7.613.041 €
Veränderung VJM	-4,46%	-3,86%	-3,23%	-9,68%	-3,32%								-4,90%
KdU pro BG	276 €	283 €	294 €	285 €	283 €								
ALGII/SOG pro BG	388 €	399 €	410 €	399 €	570 €								

Jan 20 Feb 20 Mrz 20 Apr 20 Mai 20 Jun 20 Jul 20 Aug 20 Sep 20 Okt 20 Nov 20 Dez 20 Gesamt 2020

Regelleistung (ALGII/SOG)	3.267.681 €	3.317.832 €	3.368.701 €	3.444.328 €	3.562.783 €	3.469.751 €	3.434.805 €	3.443.555 €	3.297.352 €	3.304.594 €	3.257.216 €	3.175.126 €	40.343.725 €
Passiv-Aktiv-Transfer (PAT)	27.067 €	25.783 €	28.100 €	30.100 €	29.100 €	31.607 €	27.423 €	31.777 €	35.163 €	27.250 €	31.050 €	31.242 €	355.662 €
Kosten der Unterkunft	2.346.517 €	2.408.346 €	2.413.106 €	2.519.865 €	2.577.645 €	2.510.935 €	2.536.452 €	2.488.397 €	2.418.589 €	2.422.072 €	2.472.748 €	2.411.423 €	29.526.094 €
einmalige Leistungen §§ 22 Abs. 5,6 u. 24 Abs.3	27.675 €	35.717 €	36.281 €	28.186 €	16.870 €	9.185 €	51.126 €	20.019 €	38.866 €	31.263 €	25.791 €	27.112 €	348.090 €
Leistungen zur Sozialversicherung	1.370.798 €	1.388.319 €	1.375.211 €	1.448.229 €	1.486.673 €	1.471.486 €	1.439.859 €	1.422.772 €	1.384.454 €	1.364.298 €	1.355.873 €	1.333.493 €	16.841.465 €
Summe Transferleist.	7.039.737 €	7.175.997 €	7.221.399 €	7.470.709 €	7.673.070 €	7.492.963 €	7.489.665 €	7.406.520 €	7.174.424 €	7.149.477 €	7.142.678 €	6.978.396 €	87.415.035 €
Leistungen zur Eingliederung inkl. BP	300.803 €	1.024.053 €	1.006.733 €	998.172 €	517.409 €	533.842 €	1.236.058 €	1.067.550 €	1.032.977 €	1.198.543 €	1.153.131 €	1.432.733 €	11.502.005 €
Verwaltungskosten	1.623.239 €	1.616.036 €	1.603.352 €	1.587.305 €	1.575.720 €	1.556.281 €	1.557.305 €	1.584.441 €	1.557.916 €	1.584.053 €	2.324.813 €	1.309.975 €	19.480.438 €
KdU pro BG	265 €	270 €	268 €	275 €	278 €	271 €	277 €	275 €	272 €	277 €	284 €	279 €	
ALGII/SOG pro BG	368 €	372 €	374 €	375 €	384 €	374 €	375 €	381 €	371 €	378 €	375 €	367 €	

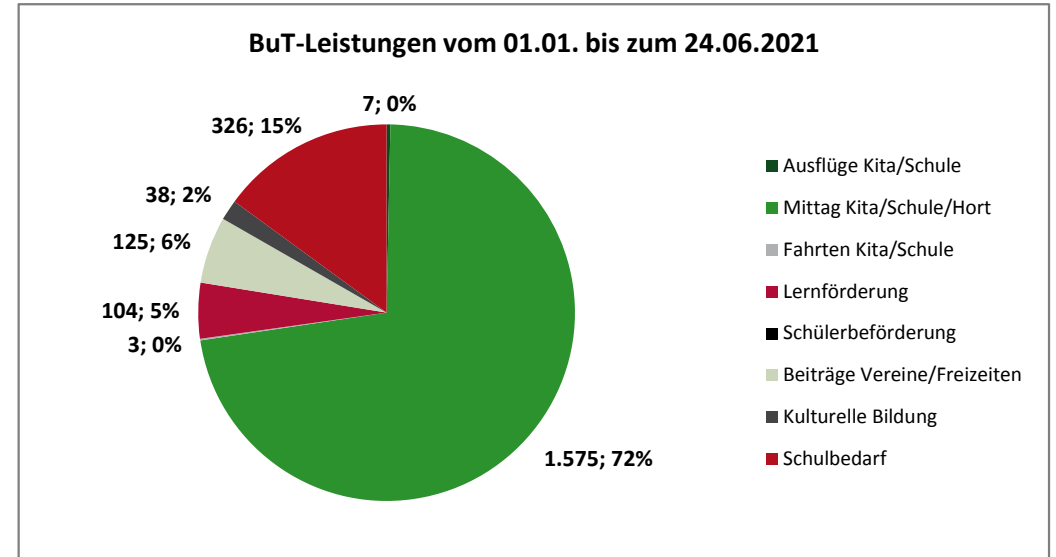
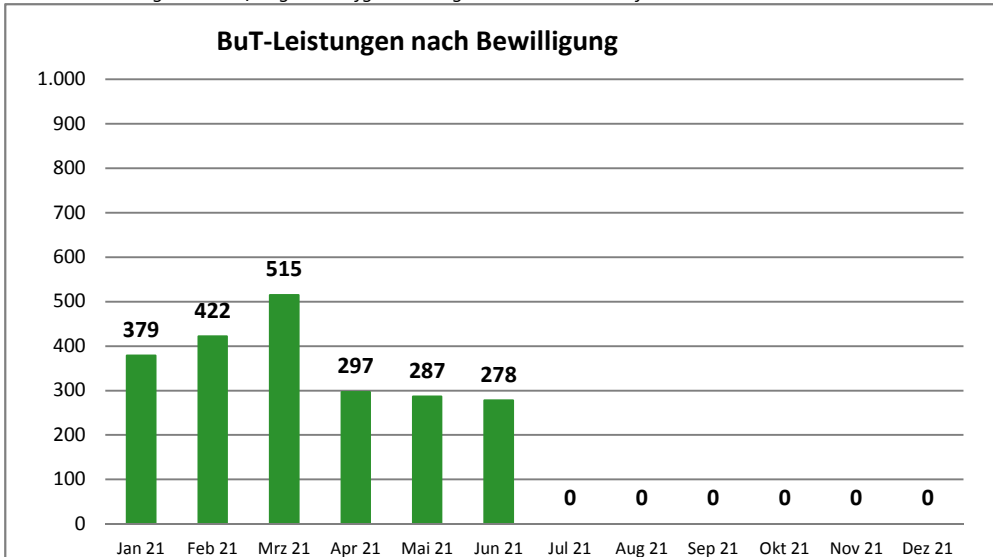
Quelle: Finanzbuchhaltung der KoBa. Die Werte stehen grundsätzlich erst am 10. Werktag nach dem jeweiligen Berichtmonat zur Verfügung.

Gesamt 2021 Jan 21 Feb 21 Mrz 21 Apr 21 Mai 21 Jun 21 Jul 21 Aug 21 Sep 21 Okt 21 Nov 21 Dez 21

BuT- Stand: 24.06.2021

gestellte Anträge	2.045	287	443	489	249	286	291						
beschiedene Anträge nach Rechtskreis	2.297	399	445	526	318	312	297						
dav: BKGG	1.041	195	240	230	122	142	112						
dav: SGB II	1.256	204	205	296	196	170	185						
dav: Bewilligung	2.178	379	422	515	297	287	278						
dav: Ablehnung/ Versagung/ Aufhebung/	119	20	23	11	21	25	19						
Bewilligungsquote	94,8%	95,0%	94,8%	97,9%	93,4%	92,0%	93,6%						
beschiedene Anträge nach bewilligter Leistung	2.178	379	422	515	297	287	278						
1-tägiger Schulausflug Kita/Schule	7	0	1	0	1	0	5						
Mittagsverpflegung Kita/Schule/Hort	1.575	233	281	408	225	217	211						
mehrtägige Kita-Fahrt/Klassenfahrt	3	0	0	0	0	0	3						
Lernförderung	104	14	40	28	10	4	8						
Schülerbeförderung	0	0	0	0	0	0	0						
Mitgliedsbeiträge Vereine/Teilnahme an Freizeiten	125	17	24	25	25	15	19						
Kulturelle Bildung	38	2	10	11	7	1	7						
Schulbedarf	326	113	66	43	29	50	25						
Leistungen BuT	464.206 €	76.772 €	178.603 €	41.012 €	93.111 €	74.707 €	n.n.						

* die BuT Leistungen im Feb/Aug sind aufgrund des gezahlten Schulbedarfs erhöht



Inhaltliche Zusammenstellung und Herausgabe

Eigenbetrieb
Kommunale Beschäftigungsagentur
Jobcenter Landkreis Harz

38855 Wernigerode

Team Statistik und Controlling

Frau Becker/Tel.: 03943-58 3238

carolin.becker@koba-jobcenter-harz.de

Presse- und Öffentlichkeitsarbeit

Pressestelle/Tel.: 03943-58 3234

presse@koba-jobcenter-harz.de



**Eigenbetrieb Kommunale Beschäftigungsagentur
Jobcenter Landkreis Harz**



Kommunale
Jobcenter –

**Stark.
Sozial.
Vor Ort.**