

Arbeitsmarktreport

Zahlen. Daten. Fakten



Eigenbetrieb Kommunale Beschäftigungsagentur
Jobcenter Landkreis Harz



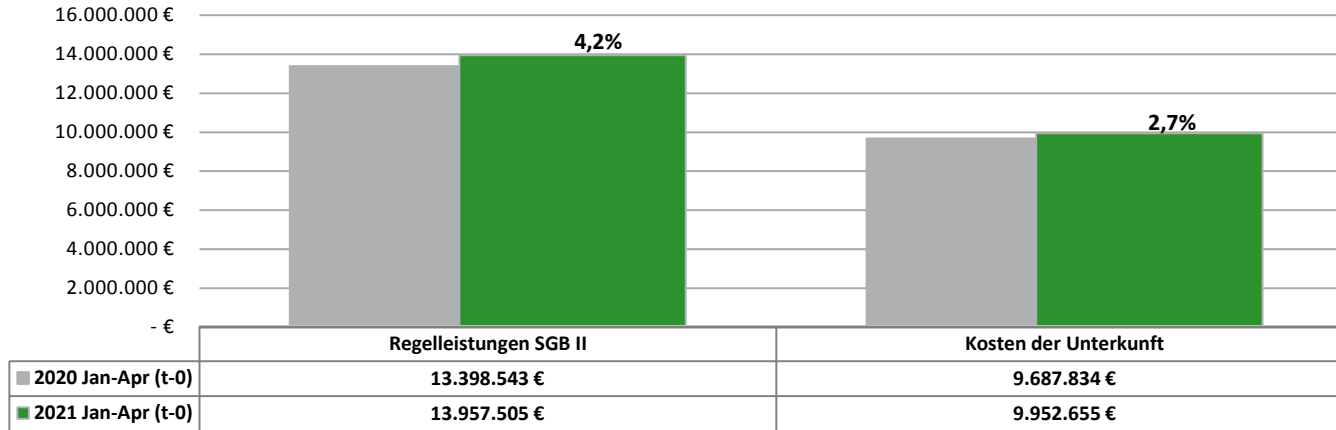
Kommunale
Jobcenter –

**Stark.
Sozial.
Vor Ort.**

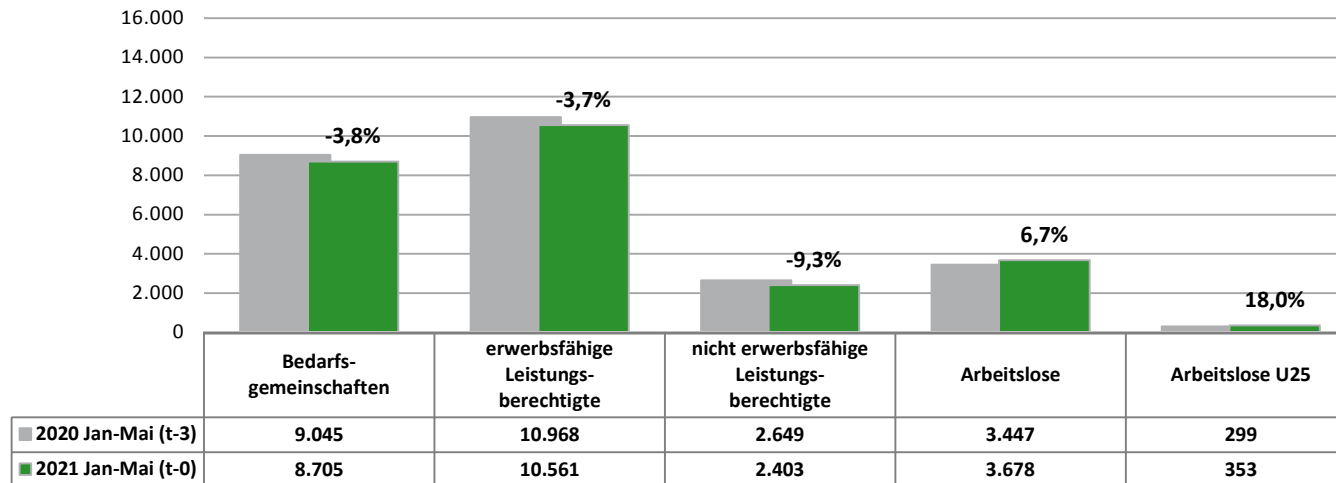


Berichtsmonat Mai 2021

Veränderung passiver Leistungen SGB II 2020/2021



Veränderung Leistungsberechtigte 2020/2021



Mai 20 Jun 20 Jul 20 Aug 20 Sep 20 Okt 20 Nov 20 Dez 20 Jan 21 Feb 21 Mrz 21 Apr 21 Mai 21

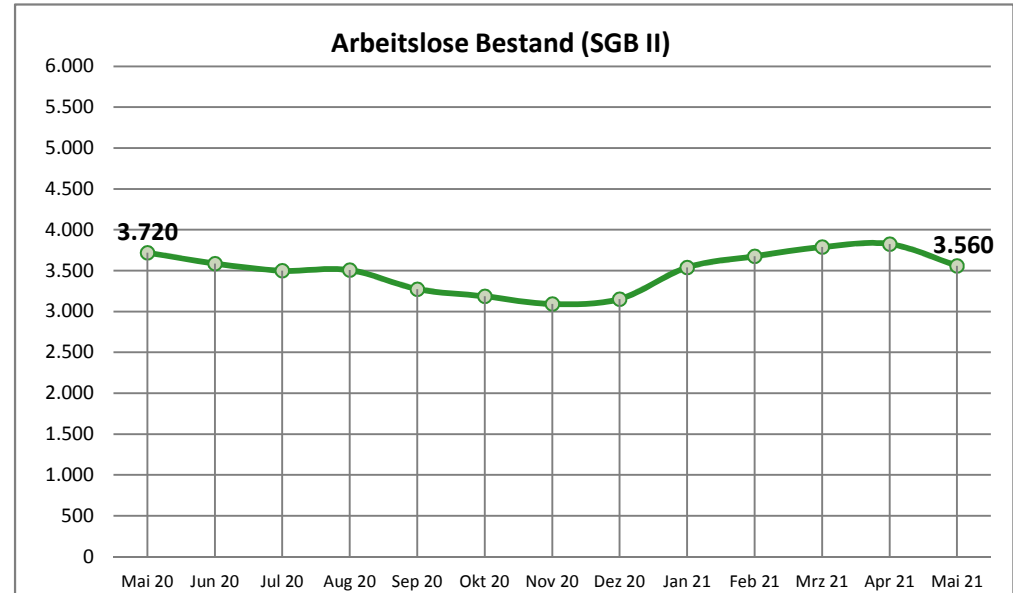
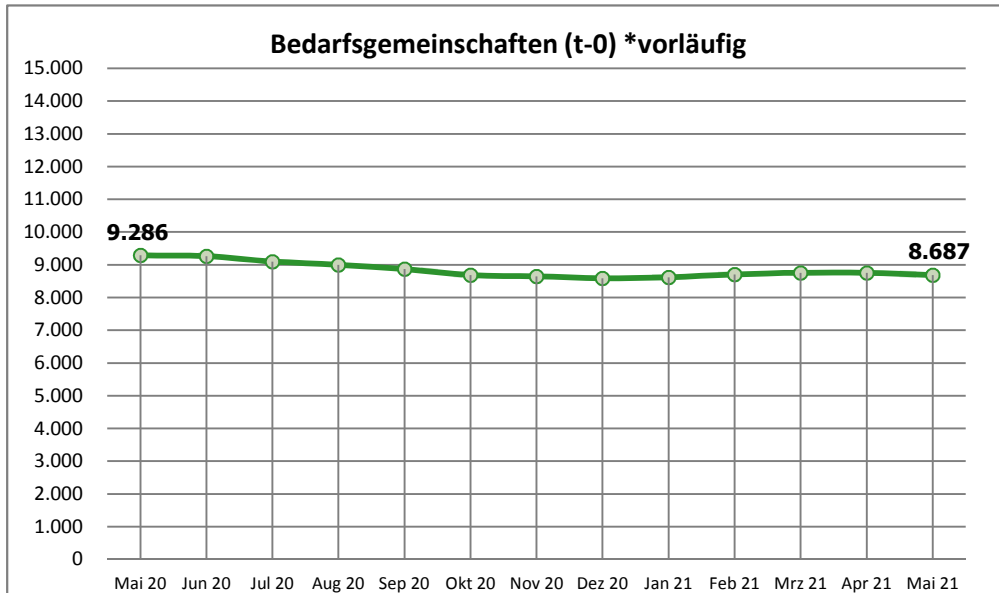
Arbeitslose Bestand

Arbeitslose Bestand (SGB II / SGB III) ¹⁾	7.067	6.844	6.744	6.783	6.361	6.109	5.982	6.203	7.100	7.162	6.941	6.662	6.167	↙
Arbeitslosenquote (SGB II / SGB III) ²⁾	6,7	6,5	6,4	6,4	6,0	5,8	5,7	5,9	6,7	6,8	6,6	6,3	5,9	↙
Arbeitslose Bestand (SGB II)	3.720	3.588	3.500	3.508	3.275	3.186	3.092	3.153	3.540	3.675	3.789	3.826	3.560	↙
Arbeitslosenquote (SGB II) ²⁾	3,5	3,4	3,3	3,3	3,1	3,0	2,9	3,0	3,4	3,5	3,6	3,6	3,4	↙
davon: Frauen	1.626	1.579	1.525	1.563	1.457	1.411	1.370	1.399	1.549	1.605	1.645	1.672	1.552	↙
davon: Männer	2.094	2.009	1.975	1.945	1.818	1.775	1.722	1.754	1.991	2.070	2.144	2.154	2.008	↙
davon: unter 25 Jahre	324	336	343	401	369	329	302	304	318	338	351	383	376	↙
davon: 55 Jahre und älter	651	590	561	544	524	510	493	520	598	613	651	634	576	↙

Leistungsempfänger

Bedarfsgemeinschaften (t-0) *vorläufig	9.286	9.261	9.100	9.002	8.869	8.688	8.647	8.591	8.620	8.707	8.757	8.755	8.687	↙
Bedarfsgemeinschaften (t-3) *nach 3 Monaten	9.268	9.269	9.160	9.050	8.885	8.741	8.696	8.645	8.724	n.n.	n.n.	n.n.	n.n.	↙
erwerbsfähige Leistungsberechtigte	11.263	11.304	11.100	10.940	10.728	10.480	10.451	10.375	10.518	10.547	10.601	10.612	10.529	↙
nicht erwerbsfähige Leistungsberechtigte	2.767	2.708	2.653	2.630	2.556	2.503	2.500	2.456	2.387	2.406	2.395	2.405	2.422	↗

¹ Quelle: Statistik der Bundesagentur für Arbeit ² Die Arbeitslosenquoten beziehen sich auf alle zivile Erwerbspersonen.



Jan 20 Feb 20 Mrz 20 Apr 20 Mai 20 Jun 20 Jul 20 Aug 20 Sep 20 Okt 20 Nov 20 Dez 20 Jan 21 Jan 20 / Jan 21

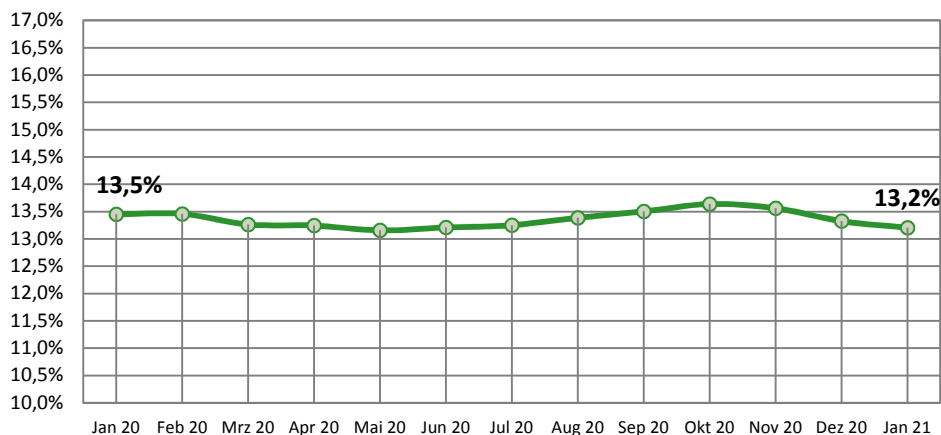
t-3 Daten (Stand: Mai 2021)

	Jan 20	Feb 20	Mrz 20	Apr 20	Mai 20	Jun 20	Jul 20	Aug 20	Sep 20	Okt 20	Nov 20	Dez 20	Jan 21	Veränderung		
Bedarfsgemeinschaften	8.870	8.909	9.001	9.178	9.268	9.269	9.160	9.050	8.885	8.741	8.696	8.645	8.724	-146	-1,6%	↘
davon: Partner-BG mit Kindern (beide alo)	88	95	84	99	103	92	85	85	74	69	68	64	103	15	17,0%	↗
erwerbsfähige Leistungsberechtigte (ELB)	10.758	10.797	10.924	11.129	11.234	11.235	11.101	10.960	10.717	10.523	10.479	10.424	10.542	-216	-2,0%	↘
davon: Alleinerziehende	1.447	1.453	1.449	1.474	1.478	1.484	1.471	1.467	1.447	1.435	1.421	1.389	1.392	-55	-3,8%	↘
% Anteil AlleinE/ELB	13,5%	13,5%	13,3%	13,2%	13,2%	13,2%	13,3%	13,4%	13,5%	13,6%	13,6%	13,3%	13,2%	-0,2		↘
davon: Langzeitleistungsbeziehende	8.257	8.214	8.168	8.165	8.150	8.177	8.158	8.102	8.011	7.991	7.967	7.914	7.892	-365	-4,4%	↘
% Anteil LZB/ELB	76,8%	76,1%	74,8%	73,4%	72,5%	72,8%	73,5%	73,9%	74,8%	75,9%	76,0%	75,9%	74,9%	-1,9		↘
davon: LZB mit Einkommen	1.951	1.889	1.879	1.808	1.676	1.673	1.713	1.735	1.735	1.732	1.709	1.633	1.554	-397	-20,3%	↘
% Anteil LZB Einkommen/LZB	23,6%	23,0%	23,0%	22,1%	20,6%	20,5%	21,0%	21,4%	21,7%	21,7%	21,5%	20,6%	19,7%	-3,9		↘
davon: ALGI-Aufstocker	262	266	278	323	356	385	370	373	337	306	322	330	356	94	35,9%	↗
% Anteil ALGI-Aufstocker/ELB	2,4%	2,5%	2,5%	2,9%	3,2%	3,4%	3,3%	3,4%	3,1%	2,9%	3,1%	3,2%	3,4%	0,9		↗
davon: abhängige Erwerbstätige	2.399	2.336	2.390	2.345	2.195	2.183	2.192	2.207	2.173	2.130	2.100	1.992	1.949	-450	-18,8%	↘
davon: selbstständig Erwerbstätige mit EK	58	63	84	83	89	93	109	112	103	99	104	104	85	27	46,6%	↗
% Anteil Erwerbstätige/ELB	22,8%	22,2%	22,6%	21,8%	20,3%	20,3%	20,7%	21,2%	21,2%	21,2%	21,0%	20,1%	19,3%	-3,5		↘

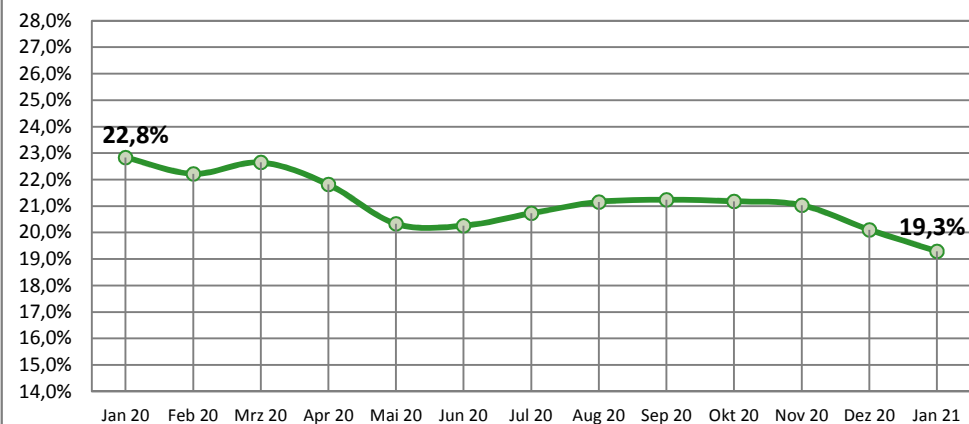
* Statistik der Bundesagentur für Arbeit, Statistik-Service-Ost; Grundsicherung für Arbeitsuchende nach dem SGB II

Den enthaltenen Daten liegt durchgängig eine Wartezeit von 3 Monaten zugrunde. Durch die Wartezeit wird gewährleistet, dass die Daten weitgehend vollständig vorliegen. Verzögerungen ergeben sich z. B. durch nachträgliche Bewilligungen.

Anteil Alleinerziehender an ELB t-3



Anteil Erwerbstätiger an ELB t-3



	13.04.21	Zugang	Abgang	12.05.21	Zugänge seit Jahresbeginn
Aktive Arbeitsmarktpolitik*					
A: Aktivierung und berufliche Eingliederung					
Vermittlungsbudget § 44 SGBIII "Anbahnung versicherungspflichtige Beschäftigung oder Ausbildung"	0	15	15	0	89
Vermittlungsbudget § 44 SGBIII "Aufnahme versicherungspflichtige Beschäftigung oder Ausbildung"	43	13	12	44	78
Aktivierung und berufliche Eingliederung § 45 SGBIII - Zuweisung TM	140	13	15	138	111
Aktivierung und berufliche Eingliederung § 45 SGBIII - Zuweisung (Tmb)	13	9	20	2	61
Aktivierung und berufliche Eingliederung § 45/115 Nr. 1 SGBIII - Zuweisung (ReHa)	0	0	0	0	0
Aktivierungs- und Vermittlungsgutscheine § 45 SGBIII	112	22	18	116	112
Probebeschäftigung behinderter Menschen § 46 SGBIII	1	3	0	4	4
B: Berufsauswahl und Berufsausbildung					
Zuschüsse Ausbildungsvergütung (schwer)behinderter Menschen - § 73 SGBIII	3	0	0	3	0
Förderung Berufsausbildung - § 74 SGBIII (BaE)	15	0	0	15	0
Förderung Berufsausbildung - § 74 SGBIII (abH)	0	0	0	0	0
Einstiegsqualifizierung § 54a SGBIII	8	0	0	8	4
C: Berufliche Weiterbildung					
Berufliche Weiterbildung § 81 SGBIII i.V.m. § 115 Nr. 3 SGB III (Reha)	10	1	2	9	5
Berufliche Weiterbildung § 81 SGBIII (FbW)	89	6	4	91	35
Förderung durch Vergaberecht / Zuweisung - § 16 Abs.3a SGBII (ReHa)	0	0	0	0	0
Förderung durch Vergaberecht / Zuweisung - § 16 Abs. 3a SGBII (FbW)	0	0	0	0	0
D: Aufnahme einer Erwerbstätigkeit					
Eingliederungszuschuss (EGZ) § 88 SGBIII	85	11	8	88	60
Eingliederungszuschuss Schwerbehinderte (EGZ-SB) § 90 SGBIII	41	0	2	39	3
Förderung Selbständiger §16c	19	0	0	19	9
Eingliederung von Langzeitarbeitslosen 16e - EVL	47	3	3	47	7
E: Beschäftigung schaffende Maßnahmen					
Arbeitsgelegenheiten (MAE) § 16d SGBII	322	276	42	556	455
Förderung von Arbeitsverhältnissen (FAV) - § 16e SGBII	0	0	0	0	0
Teilhabe am Arbeitsmarkt 16i - TaAM	83	6	1	88	16
F: Sonstige und Freie Förderung					
Freie Förderung § 16f SGBII	22	5	6	21	14
Kommunale Eingliederungsleistungen - § 16a SGB II	1	4	5	0	28
G: Drittfinanzierte Förderung					
Integrationskurs	20	0	0	20	0
Sprachförderung	0	0	0	0	0
Teilnehmerbestand in Maßnahmen:	1.074	387	153	1.308	1.091
Teilnehmereintritte in Maßnahmen:	704	387			1.091

Gesamt

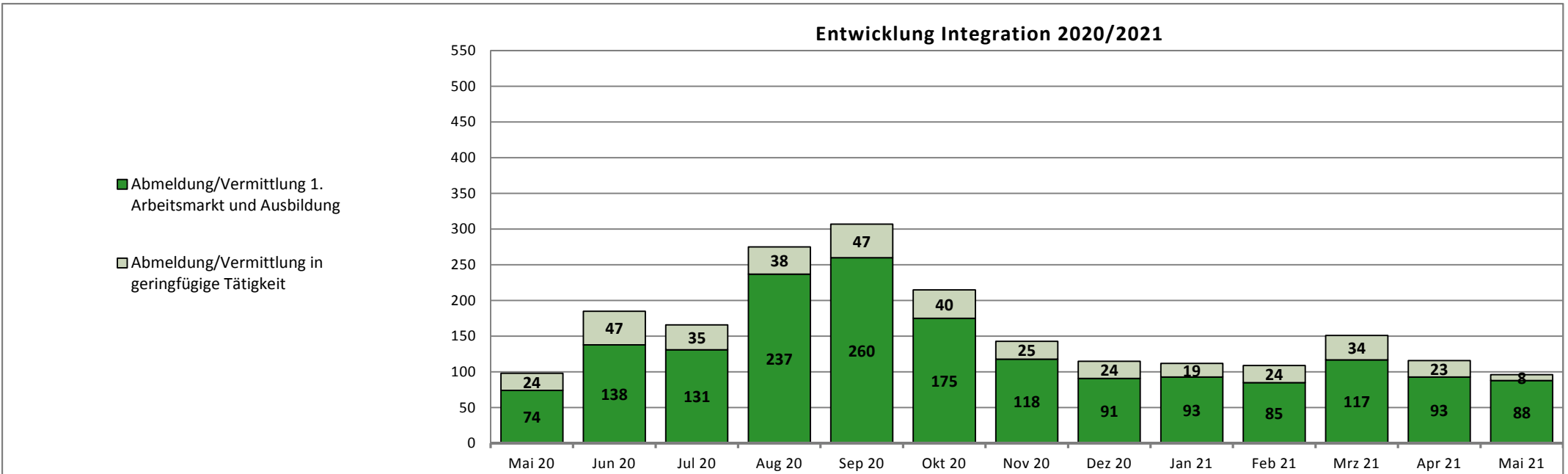
2021 14.05.20 15.06.20 13.07.20 11.08.20 10.09.20 12.10.20 11.11.20 10.12.20 13.01.21 11.02.21 11.03.21 13.04.21 12.05.21

Integration in Arbeit und Ausbildung*

Abmeldung/Vermittlung 1. Arbeitsmarkt und Ausbildung	476	74	138	131	237	260	175	118	91	93	85	117	93	88
davon: sv-pfl. Beschäftigung >15h	457	71	135	121	146	157	159	116	90	85	81	116	89	86
davon: Selbständigkeit >15h	11	3	2	7	4	2	5	0	1	6	1	0	3	1
davon: Abmeldung/Vermittlung in Ausbildung	8	0	1	3	87	101	11	2	0	2	3	1	1	1
davon: U25	78	10	18	25	104	107	48	18	15	14	14	26	12	12
davon: U30	56	10	9	12	26	28	28	22	16	15	9	13	10	9
davon: U50	258	38	82	68	84	97	65	60	44	44	48	62	59	45
davon: U65	84	16	28	26	23	28	34	18	16	20	14	16	12	22

*Änderung Datenlage: ab 01.01.17 werden die Aufstocker ALGI integrationsseitig von der Agentur für Arbeit betreut. Die Integrationen werden zukünftig anteilig um diese Personengruppe sinken!

Abmeldung/Vermittlung in geringfügige Tätigkeit	108	24	47	35	38	47	40	25	24	19	24	34	23	8
---	-----	----	----	----	----	----	----	----	----	----	----	----	----	---



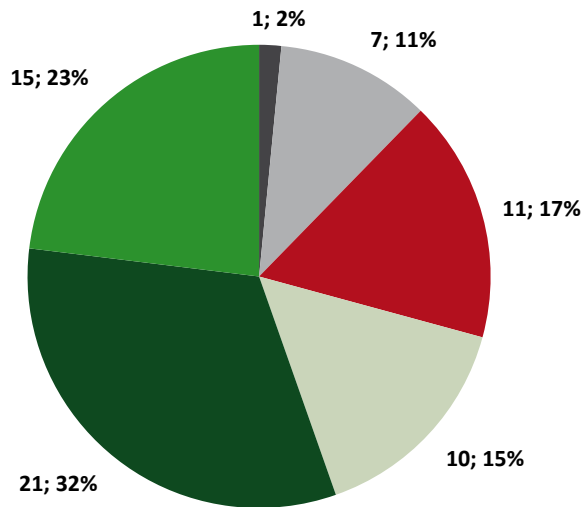
Endbestand

Dez 2020 Jan 21 Feb 21 Mrz 21 Apr 21 Mai 21 Jun 21 Jul 21 Aug 21 Sep 21 Okt 21 Nov 21 Dez 21 Summe

Übersicht Stellen (sozialversicherungspflichtig)

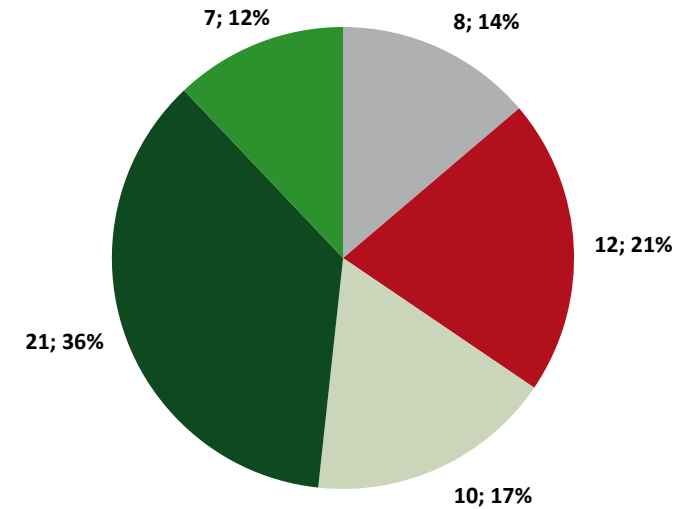
Zugänge gemeldete / akquirierte Stellen im Berichtsmonat	-	44	53	128	94	65								384
Bereinigung offener Stellenangebote durch nicht zu besetzende / nicht mehr vakante Stellen	-													0
Bestand offener Stellen im Berichtsmonat	28	28	30	83	99	106	106	106	106	106	106	106	106	106
besetzte Stellen - Vermittlungen auf alle offenen Stellenangebote	-	44	51	75	78	58								306

Zugänge Stellen im Berichtsmonat



- 1 1. Land-u. Forstwirtschaft
- 2 2. Prod. Gewerbe (ohne Bau)
- 3 3. Baugewerbe
- 4 4. Dienstleistung (Handel, Gastgew., Verkehr)
- 5 5. Dienstleistung (Finanz., Vermiet.)
- 6 6. Dienstleistung (öffentl., privat)
- 7 7. Zeitarbeit (produktiver/gewerblicher Bereich)

Besetzte Stellen im Berichtsmonat



Jan 21 Feb 21 Mrz 21 Apr 21 Mai 21 Jun 21 Jul 21 Aug 21 Sep 21 Okt 21 Nov 21 Dez 21 Gesamt 2021

Leistungen SGBII

Regelleistung (ALGII/SOG)	3.382.245 €	3.500.421 €	3.590.837 €	3.484.002 €								13.957.505 €
Veränderung VJM	3,51%	5,50%	6,59%	1,15%								4,17%
Passiv-Aktiv-Transfer (PAT)	36.000 €	34.417 €	37.850 €	35.940 €								144.207 €
Kosten der Unterkunft	2.407.602 €	2.485.868 €	2.570.552 €	2.488.633 €								9.952.655 €
Veränderung VJM	2,60%	3,22%	6,52%	-1,24%								2,73%
einmalige Leistungen §§ 22 Abs. 5,6 u. 24 Abs.3	22.067 €	35.528 €	26.663 €	24.731 €								108.990 €
Veränderung VJM	-20,26%	-0,53%	-26,51%	-12,26%								-14,76%
Leistungen zur Sozialversicherung	1.394.777 €	1.401.986 €	1.437.434 €	1.481.197 €								5.715.395 €
Veränderung VJM	1,75%	0,98%	4,52%	2,28%								2,38%
Summe Transferleist.	7.242.691 €	7.458.220 €	7.663.336 €	7.514.504 €								29.878.752 €
Veränderung VJM	2,88%	3,93%	6,12%	0,59%								3,36%
Leistungen zur Eingliederung inkl. BP	789.697 €	729.367 €	940.208 €	611.629 €								3.070.900 €
Veränderung VJM	162,53%	-28,78%	-6,61%	-38,73%								-7,77%
Verwaltungskosten	1.550.763 €	1.553.582 €	1.551.637 €	1.433.607 €								6.089.589 €
Veränderung VJM	-4,46%	-3,86%	-3,23%	-9,68%								-5,29%
KdU pro BG	276 €	286 €	294 €	284 €								
ALGII/SOG pro BG	388 €	402 €	410 €	398 €								

Jan 20 Feb 20 Mrz 20 Apr 20 Mai 20 Jun 20 Jul 20 Aug 20 Sep 20 Okt 20 Nov 20 Dez 20 Gesamt 2020

Regelleistung (ALGII/SOG)	3.267.681 €	3.317.832 €	3.368.701 €	3.444.328 €	3.562.783 €	3.469.751 €	3.434.805 €	3.443.555 €	3.297.352 €	3.304.594 €	3.257.216 €	3.175.126 €	40.343.725 €
Passiv-Aktiv-Transfer (PAT)	27.067 €	25.783 €	28.100 €	30.100 €	29.100 €	31.607 €	27.423 €	31.777 €	35.163 €	27.250 €	31.050 €	31.242 €	355.662 €
Kosten der Unterkunft	2.346.517 €	2.408.346 €	2.413.106 €	2.519.865 €	2.577.645 €	2.510.935 €	2.536.452 €	2.488.397 €	2.418.589 €	2.422.072 €	2.472.748 €	2.411.423 €	29.526.094 €
einmalige Leistungen §§ 22 Abs. 5,6 u. 24 Abs.3	27.675 €	35.717 €	36.281 €	28.186 €	16.870 €	9.185 €	51.126 €	20.019 €	38.866 €	31.263 €	25.791 €	27.112 €	348.090 €
Leistungen zur Sozialversicherung	1.370.798 €	1.388.319 €	1.375.211 €	1.448.229 €	1.486.673 €	1.471.486 €	1.439.859 €	1.422.772 €	1.384.454 €	1.364.298 €	1.355.873 €	1.333.493 €	16.841.465 €
Summe Transferleist.	7.039.737 €	7.175.997 €	7.221.399 €	7.470.709 €	7.673.070 €	7.492.963 €	7.489.665 €	7.406.520 €	7.174.424 €	7.149.477 €	7.142.678 €	6.978.396 €	87.415.035 €
Leistungen zur Eingliederung inkl. BP	300.803 €	1.024.053 €	1.006.733 €	998.172 €	517.409 €	533.842 €	1.236.058 €	1.067.550 €	1.032.977 €	1.198.543 €	1.153.131 €	1.432.733 €	11.502.005 €
Verwaltungskosten	1.623.239 €	1.616.036 €	1.603.352 €	1.587.305 €	1.575.720 €	1.556.281 €	1.557.305 €	1.584.441 €	1.557.916 €	1.584.053 €	2.324.813 €	1.309.975 €	19.480.438 €
KdU pro BG	265 €	270 €	268 €	275 €	278 €	271 €	277 €	275 €	272 €	277 €	284 €	279 €	
ALGII/SOG pro BG	368 €	372 €	374 €	375 €	384 €	374 €	375 €	381 €	371 €	378 €	375 €	367 €	

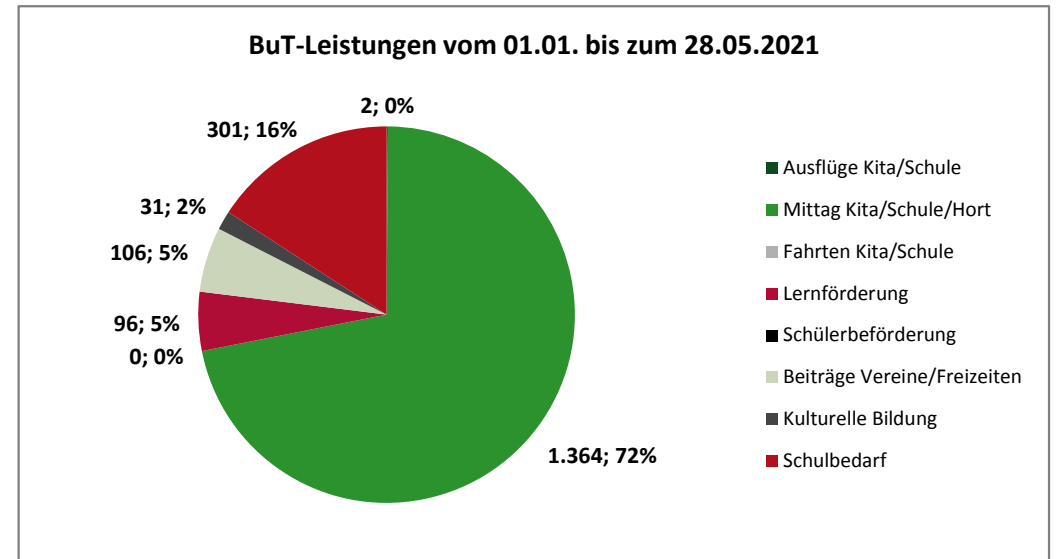
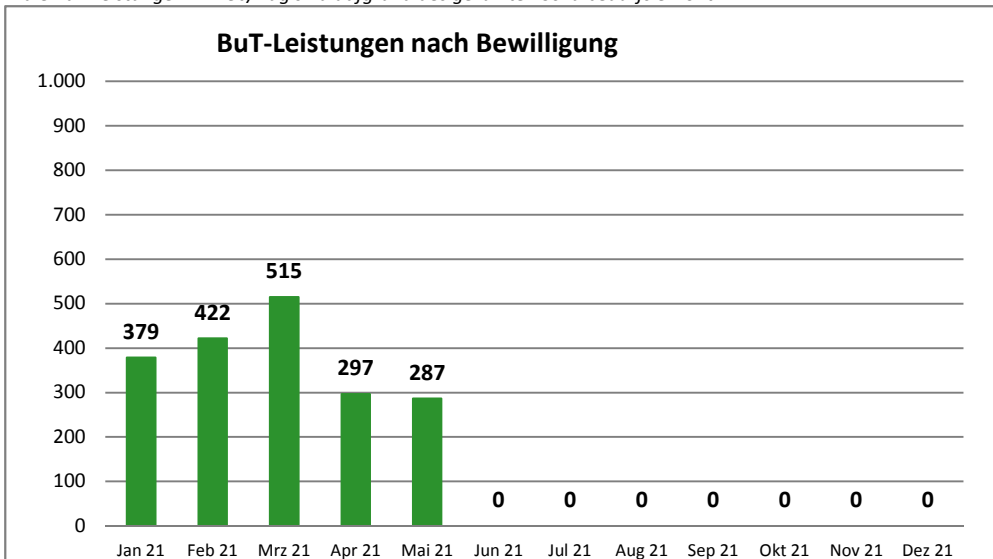
Quelle: Finanzbuchhaltung der KoBa. Die Werte stehen grundsätzlich erst am 10. Werktag nach dem jeweiligen Berichtmonat zur Verfügung.

Gesamt 2021 Jan 21 Feb 21 Mrz 21 Apr 21 Mai 21 Jun 21 Jul 21 Aug 21 Sep 21 Okt 21 Nov 21 Dez 21

BuT- Stand: 28.05.2021

gestellte Anträge	1.754	287	443	489	249	286							
beschiedene Anträge nach Rechtskreis	2.000	399	445	526	318	312							
dav: BKGG	929	195	240	230	122	142							
dav: SGB II	1.071	204	205	296	196	170							
dav: Bewilligung	1.900	379	422	515	297	287							
dav: Ablehnung/ Versagung/ Aufhebung/	100	20	23	11	21	25							
Bewilligungsquote	95,0%	95,0%	94,8%	97,9%	93,4%	92,0%							
beschiedene Anträge nach bewilligter Leistung	1.900	379	422	515	297	287							
1-tägiger Schulausflug Kita/Schule	2	0	1	0	1	0							
Mittagsverpflegung Kita/Schule/Hort	1.364	233	281	408	225	217							
mehrtägige Kita-Fahrt/Klassenfahrt	0	0	0	0	0	0							
Lernförderung	96	14	40	28	10	4							
Schülerbeförderung	0	0	0	0	0	0							
Mitgliedsbeiträge Vereine/Teilnahme an Freizeiten	106	17	24	25	25	15							
Kulturelle Bildung	31	2	10	11	7	1							
Schulbedarf	301	113	66	43	29	50							
Leistungen BuT	389.499 €	76.772 €	178.603 €	41.012 €	93.111 €	n.n.							

* die BuT Leistungen im Feb/Aug sind aufgrund des gezahlten Schulbedarfs erhöht



Inhaltliche Zusammenstellung und Herausgabe

Eigenbetrieb
Kommunale Beschäftigungsagentur
Jobcenter Landkreis Harz

38855 Wernigerode

Team Statistik und Controlling

Frau Becker/Tel.: 03943-58 3238

carolin.becker@koba-jobcenter-harz.de

Presse- und Öffentlichkeitsarbeit

Pressestelle/Tel.: 03943-58 3234

presse@koba-jobcenter-harz.de



**Eigenbetrieb Kommunale Beschäftigungsagentur
Jobcenter Landkreis Harz**



Kommunale
Jobcenter –

**Stark.
Sozial.
Vor Ort.**