

# Arbeitsmarktreport

## Zahlen. Daten. Fakten



Eigenbetrieb Kommunale Beschäftigungsagentur  
Jobcenter Landkreis Harz



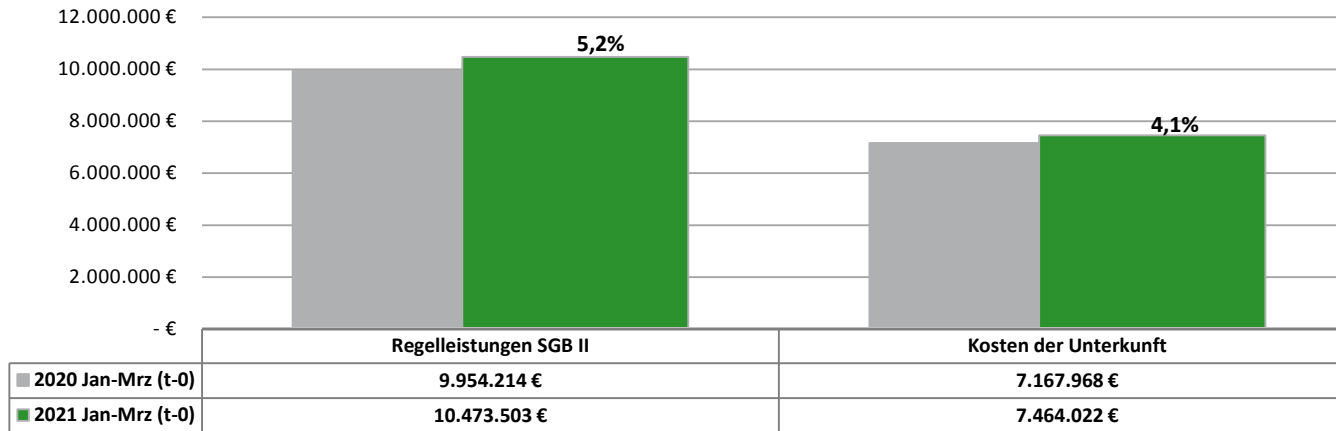
Kommunale  
Jobcenter –

**Stark.  
Sozial.  
Vor Ort.**

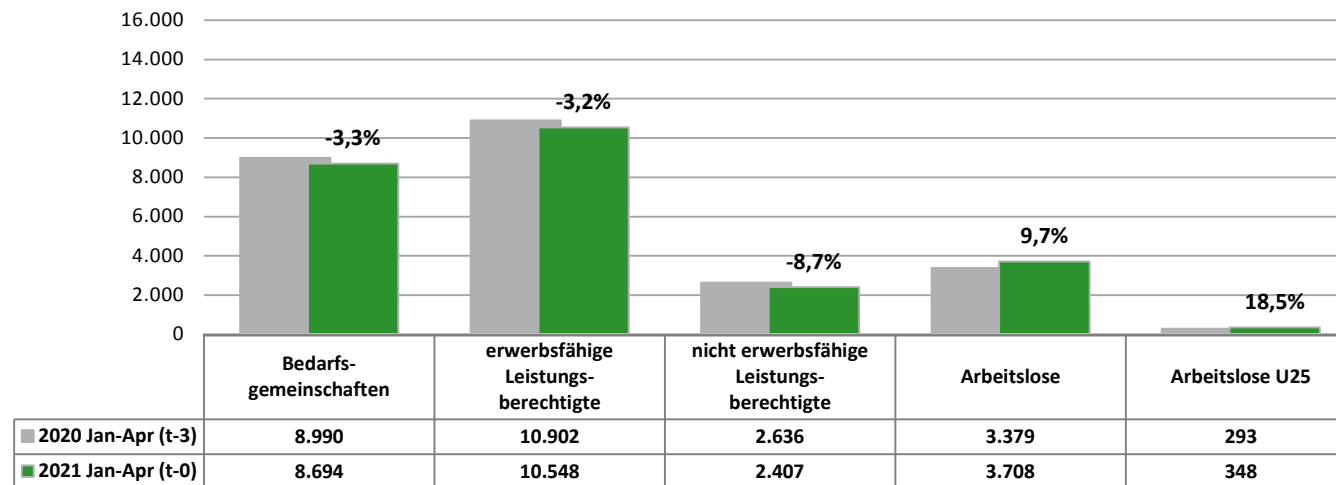


Berichtsmonat Apr 2021

## Veränderung passiver Leistungen SGB II 2020/2021



## Veränderung Leistungsberechtigte 2020/2021



Apr 20    Mai 20    Jun 20    Jul 20    Aug 20    Sep 20    Okt 20    Nov 20    Dez 20    Jan 21    Feb 21    Mrz 21    Apr 21

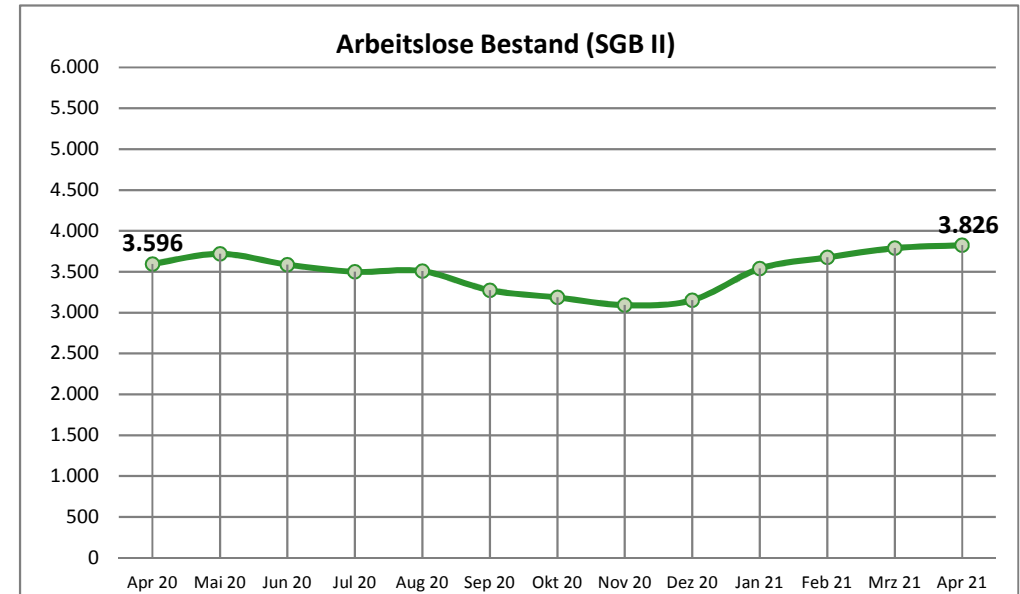
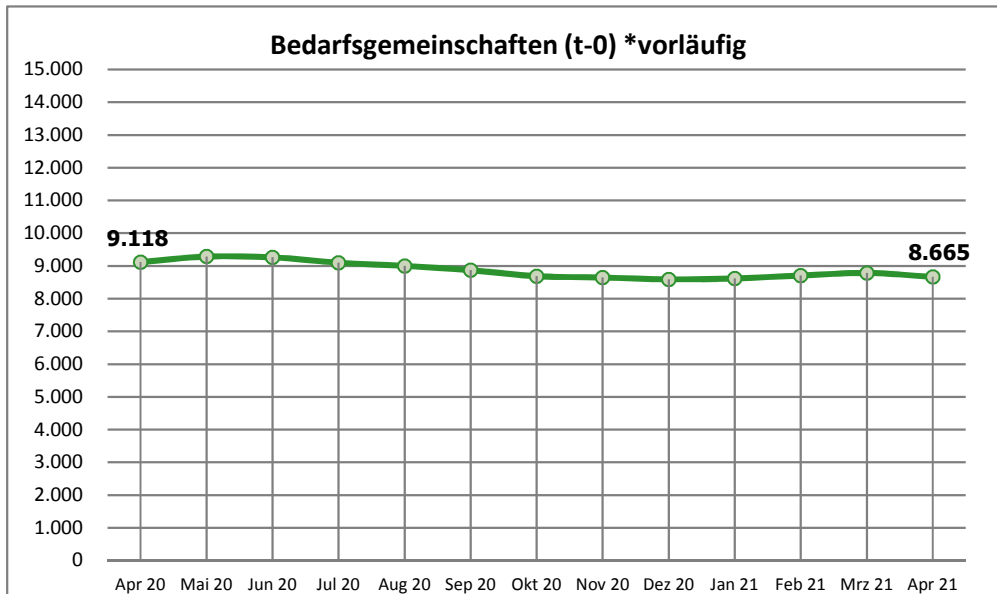
## Arbeitslose Bestand

Arbeitslose Bestand (SGB II / SGB III) <sup>1)</sup>	6.679	7.067	6.844	6.744	6.783	6.361	6.109	5.982	6.203	7.100	7.162	6.941	6.662	↘
Arbeitslosenquote (SGB II / SGB III) <sup>2)</sup>	6,2	6,7	6,5	6,4	6,4	6,0	5,8	5,7	5,9	6,7	6,8	6,6	6,3	↘
Arbeitslose Bestand (SGB II)	3.596	3.720	3.588	3.500	3.508	3.275	3.186	3.092	3.153	3.540	3.675	3.789	3.826	↗
Arbeitslosenquote (SGB II) <sup>2)</sup>	3,4	3,5	3,4	3,3	3,3	3,1	3,0	2,9	3,0	3,4	3,5	3,6	3,6	↗
davon: Frauen	1.557	1.626	1.579	1.525	1.563	1.457	1.411	1.370	1.399	1.549	1.605	1.645	1.672	↗
davon: Männer	2.039	2.094	2.009	1.975	1.945	1.818	1.775	1.722	1.754	1.991	2.070	2.144	2.154	↗
davon: unter 25 Jahre	305	324	336	343	401	369	329	302	304	318	338	351	383	↗
davon: 55 Jahre und älter	649	651	590	561	544	524	510	493	520	598	613	651	634	↘

## Leistungsempfänger

Bedarfsgemeinschaften (t-0) *vorläufig	9.118	9.286	9.261	9.100	9.002	8.869	8.688	8.647	8.591	8.620	8.707	8.786	8.665	↘
Bedarfsgemeinschaften (t-3) *nach 3 Monaten	9.178	9.268	9.269	9.160	9.050	8.885	8.741	8.696	8.645	n.n.	n.n.	n.n.	n.n.	↘
erwerbsfähige Leistungsberechtigte	11.059	11.263	11.304	11.100	10.940	10.728	10.480	10.451	10.375	10.518	10.547	10.621	10.507	↘
nicht erwerbsfähige Leistungsberechtigte	2.678	2.767	2.708	2.653	2.630	2.556	2.503	2.500	2.456	2.387	2.406	2.410	2.426	↗

<sup>1</sup> Quelle: Statistik der Bundesagentur für Arbeit <sup>2</sup> Die Arbeitslosenquoten beziehen sich auf alle zivile Erwerbspersonen.



Dez 19    Jan 20    Feb 20    Mrz 20    Apr 20    Mai 20    Jun 20    Jul 20    Aug 20    Sep 20    Okt 20    Nov 20    Dez 20    Dez 19 / Dez 20

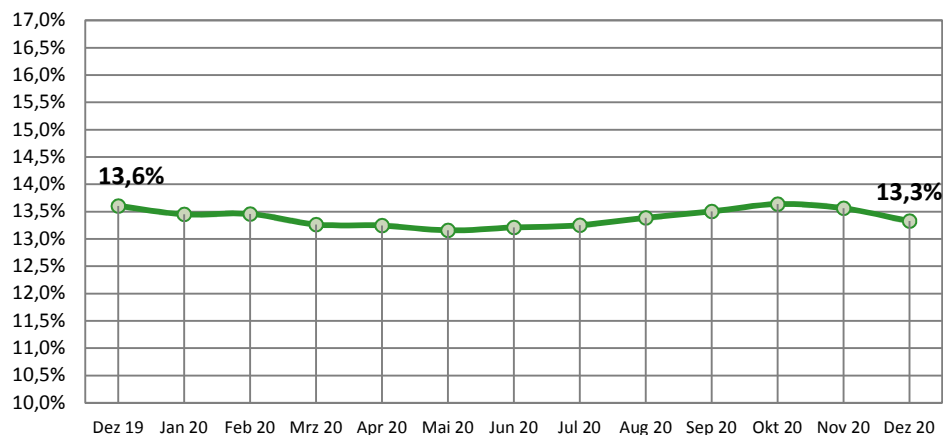
## t-3 Daten (Stand: April 2021)

	Dez 19	Jan 20	Feb 20	Mrz 20	Apr 20	Mai 20	Jun 20	Jul 20	Aug 20	Sep 20	Okt 20	Nov 20	Dez 20	Veränderung		
Bedarfsgemeinschaften	8.876	8.870	8.909	9.001	9.178	9.268	9.269	9.160	9.050	8.885	8.741	8.696	8.645	-231	-2,6%	↘
davon: Partner-BG mit Kindern (beide alo)	85	88	95	84	99	103	92	85	85	74	69	68	64	-21	-24,7%	↘
erwerbsfähige Leistungsberechtigte (ELB)	10.762	10.758	10.797	10.924	11.129	11.234	11.235	11.101	10.960	10.717	10.523	10.479	10.424	-338	-3,1%	↘
davon: Alleinerziehende	1.464	1.447	1.453	1.449	1.474	1.478	1.484	1.471	1.467	1.447	1.435	1.421	1.389	-75	-5,1%	↘
% Anteil AlleinE/ELB	13,6%	13,5%	13,5%	13,3%	13,2%	13,2%	13,2%	13,3%	13,4%	13,5%	13,6%	13,6%	13,3%	-0,3		↘
davon: Langzeitleistungsbeziehende	8.306	8.257	8.214	8.168	8.165	8.150	8.177	8.158	8.102	8.011	7.991	7.967	7.914	-392	-4,7%	↘
% Anteil LZB/ELB	77,2%	76,8%	76,1%	74,8%	73,4%	72,5%	72,8%	73,5%	73,9%	74,8%	75,9%	76,0%	75,9%	-1,3		↘
davon: LZB mit Einkommen	1.998	1.951	1.889	1.879	1.808	1.676	1.673	1.713	1.735	1.735	1.732	1.709	1.633	-365	-18,3%	↘
% Anteil LZB Einkommen/LZB	24,1%	23,6%	23,0%	23,0%	22,1%	20,6%	20,5%	21,0%	21,4%	21,7%	21,7%	21,5%	20,6%	-3,4		↘
davon: ALGI-Aufstocker	236	262	266	278	323	356	385	370	373	337	306	322	330	94	39,8%	↗
% Anteil ALGI-Aufstocker/ELB	2,2%	2,4%	2,5%	2,5%	2,9%	3,2%	3,4%	3,3%	3,4%	3,1%	2,9%	3,1%	3,2%	1,0		↗
davon: abhängige Erwerbstätige	2.427	2.399	2.336	2.390	2.345	2.195	2.183	2.192	2.207	2.173	2.130	2.100	1.992	-435	-17,9%	↘
davon: selbstständig Erwerbstätige mit EK	55	58	63	84	83	89	93	109	112	103	99	104	104	49	89,1%	↗
% Anteil Erwerbstätige/ELB	23,1%	22,8%	22,2%	22,6%	21,8%	20,3%	20,3%	20,7%	21,2%	21,2%	21,2%	21,0%	20,1%	-3,0		↘

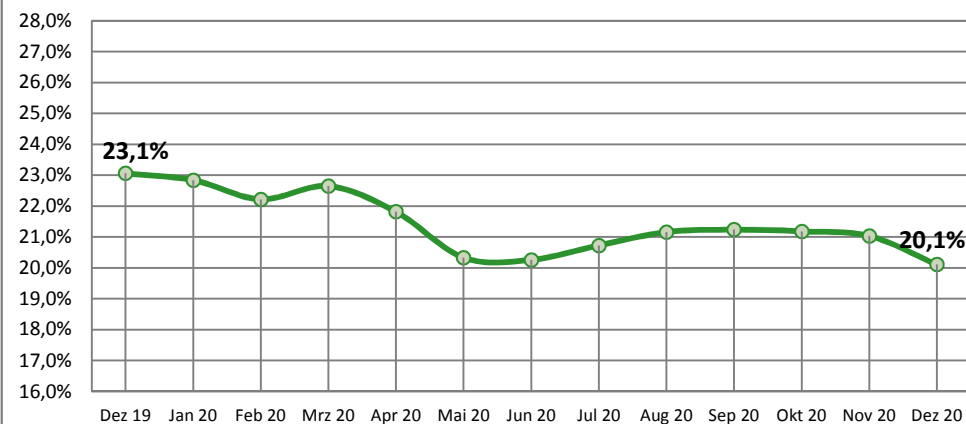
\* Statistik der Bundesagentur für Arbeit, Statistik-Service-Ost; Grundsicherung für Arbeitsuchende nach dem SGB II

Den enthaltenen Daten liegt durchgängig eine Wartezeit von 3 Monaten zugrunde. Durch die Wartezeit wird gewährleistet, dass die Daten weitgehend vollständig vorliegen. Verzögerungen ergeben sich z. B. durch nachträgliche Bewilligungen.

### Anteil Alleinerziehender an ELB t-3



### Anteil Erwerbstätiger an ELB t-3



	11.03.21	Zugang	Abgang	13.04.21	Zugänge seit Jahresbeginn
<b>Aktive Arbeitsmarktpolitik*</b>					
<b>A: Aktivierung und berufliche Eingliederung</b>					
Vermittlungsbudget § 44 SGBIII "Anbahnung versicherungspflichtige Beschäftigung oder Ausbildung"	0	15	15	0	67
Vermittlungsbudget § 44 SGBIII "Aufnahme versicherungspflichtige Beschäftigung oder Ausbildung"	29	13	8	34	55
Aktivierung und berufliche Eingliederung § 45 SGBIII - Zuweisung TM	113	40	26	127	88
Aktivierung und berufliche Eingliederung § 45 SGBIII - Zuweisung (Tmb)	8	16	19	5	42
Aktivierung und berufliche Eingliederung § 45/115 Nr. 1 SGBIII - Zuweisung (ReHa)	0	0	0	0	0
Aktivierungs- und Vermittlungsgutscheine § 45 SGBIII	88	35	20	103	80
Probebeschäftigung behinderter Menschen § 46 SGBIII	1	0	0	1	1
<b>B: Berufsauswahl und Berufsausbildung</b>					
Zuschüsse Ausbildungsvergütung (schwer)behinderter Menschen - § 73 SGBIII	3	0	0	3	0
Förderung Berufsausbildung - § 74 SGBIII (BaE)	15	0	0	15	0
Förderung Berufsausbildung - § 74 SGBIII (abH)	0	0	0	0	0
Einstiegsqualifizierung § 54a SGBIII	8	0	0	8	4
<b>C: Berufliche Weiterbildung</b>					
Berufliche Weiterbildung § 81 SGBIII i.V.m. § 115 Nr. 3 SGB III (Reha)	10	1	1	10	4
Berufliche Weiterbildung § 81 SGBIII (FbW)	77	15	5	87	27
Förderung durch Vergaberecht / Zuweisung - § 16 Abs.3a SGBII (ReHa)	0	0	0	0	0
Förderung durch Vergaberecht / Zuweisung - § 16 Abs. 3a SGBII (FbW)	0	0	0	0	0
<b>D: Aufnahme einer Erwerbstätigkeit</b>					
Eingliederungszuschuss (EGZ) § 88 SGBIII	86	9	16	79	43
Eingliederungszuschuss Schwerbehinderte (EGZ-SB) § 90 SGBIII	43	0	2	41	3
Förderung Selbständiger §16c	17	2	0	19	9
Eingliederung von Langzeitarbeitslosen 16e - EVL	48	2	3	47	4
<b>E: Beschäftigung schaffende Maßnahmen</b>					
Arbeitsgelegenheiten (MAE) § 16d SGBII	229	121	37	313	166
Förderung von Arbeitsverhältnissen (FAV) - § 16e SGBII	0	0	0	0	0
Teilhabe am Arbeitsmarkt 16i - TaAM	81	4	2	83	10
<b>F: Sonstige und Freie Förderung</b>					
Freie Förderung § 16f SGBII	21	2	1	22	9
Kommunale Eingliederungsleistungen - § 16a SGB II	0	11	11	0	22
<b>G: Drittfinanzierte Förderung</b>					
Integrationskurs	20	0	0	20	0
Sprachförderung	14	0	14	0	0
<b>Teilnehmerbestand in Maßnahmen:</b>	<b>911</b>	<b>286</b>	<b>180</b>	<b>1.017</b>	<b>634</b>
<b>Teilnehmereintritte in Maßnahmen:</b>	<b>348</b>	<b>286</b>			<b>634</b>

Gesamt

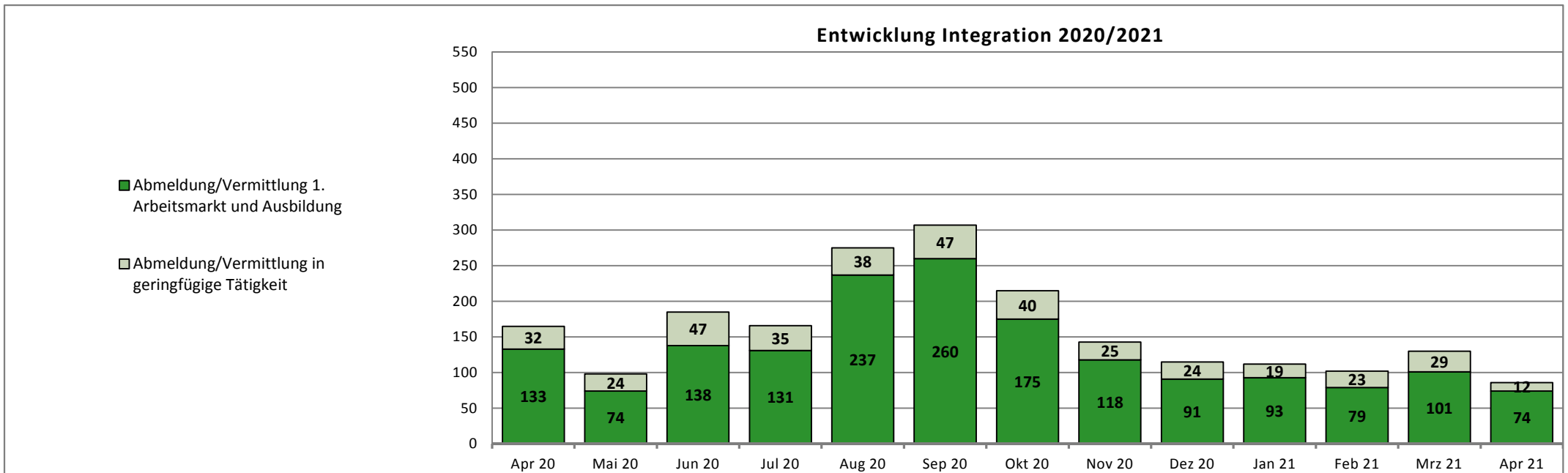
2021 14.04.20 14.05.20 15.06.20 13.07.20 11.08.20 10.09.20 12.10.20 11.11.20 10.12.20 13.01.21 11.02.21 11.03.21 13.04.21

## Integration in Arbeit und Ausbildung\*

Abmeldung/Vermittlung 1. Arbeitsmarkt und Ausbildung	347	133	74	138	131	237	260	175	118	91	93	79	101	74
davon: sv-pfl. Beschäftigung >15h	333	117	71	135	121	146	157	159	116	90	85	75	101	72
davon: Selbständigkeit >15h	8	15	3	2	7	4	2	5	0	1	6	1	0	1
davon: Abmeldung/Vermittlung in Ausbildung	6	1	0	1	3	87	101	11	2	0	2	3	0	1
davon: U25	64	15	10	18	25	104	107	48	18	15	14	15	24	11
davon: U30	41	18	10	9	12	26	28	28	22	16	15	9	9	8
davon: U50	183	61	38	82	68	84	97	65	60	44	44	41	53	45
davon: U65	59	39	16	28	26	23	28	34	18	16	20	14	15	10

\*Änderung Datenlage: ab 01.01.17 werden die Aufstocker ALGI integrationsseitig von der Agentur für Arbeit betreut. Die Integrationen werden zukünftig anteilig um diese Personengruppe sinken!

Abmeldung/Vermittlung in geringfügige Tätigkeit	83	32	24	47	35	38	47	40	25	24	19	23	29	12
---	----	----	----	----	----	----	----	----	----	----	----	----	----	----



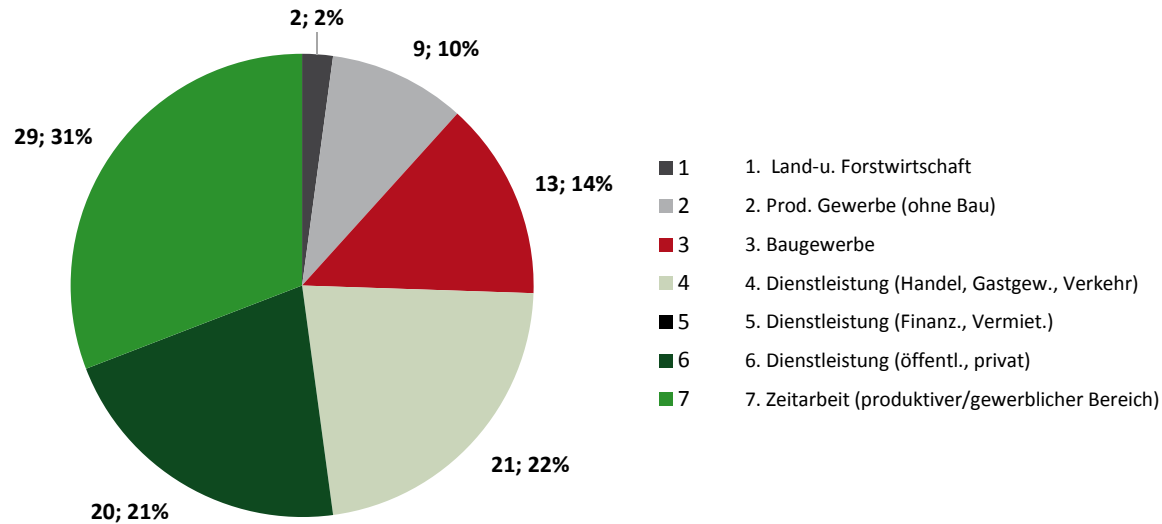
## Endbestand

Dez 2020    Jan 21    Feb 21    Mrz 21    Apr 21    Mai 21    Jun 21    Jul 21    Aug 21    Sep 21    Okt 21    Nov 21    Dez 21    Summe

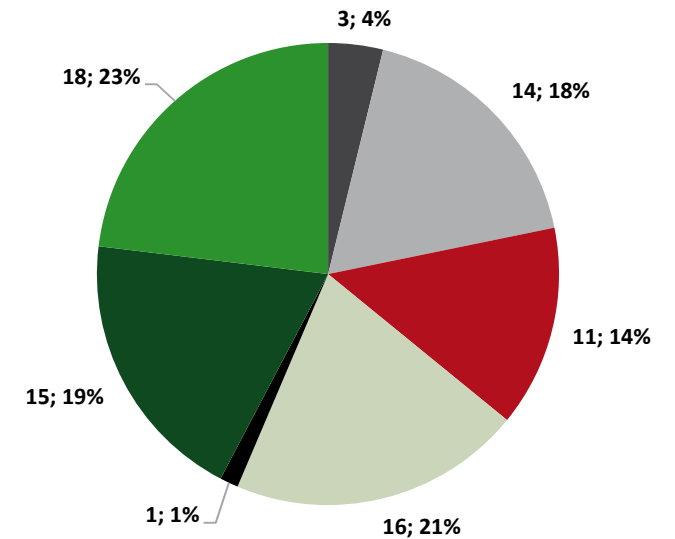
### Übersicht Stellen (sozialversicherungspflichtig)

Zugänge gemeldete / akquirierte Stellen im Berichtsmonat	-	44	53	128	94									319
Bereinigung offener Stellenangebote durch nicht zu besetzende / nicht mehr vakante Stellen	-													0
Bestand offener Stellen im Berichtsmonat	28	28	30	83	99	99	99	99	99	99	99	99	99	99
besetzte Stellen - Vermittlungen auf alle offenen Stellenangebote	-	44	51	75	78									248

#### Zugänge Stellen im Berichtsmonat



#### Besetzte Stellen im Berichtsmonat



Jan 21    Feb 21    Mrz 21    Apr 21    Mai 21    Jun 21    Jul 21    Aug 21    Sep 21    Okt 21    Nov 21    Dez 21    Gesamt 2021

## Leistungen SGBII

	Jan 21	Feb 21	Mrz 21	Apr 21	Mai 21	Jun 21	Jul 21	Aug 21	Sep 21	Okt 21	Nov 21	Dez 21	Gesamt 2021
Regelleistung (ALGII/SOG)	3.382.245 €	3.500.421 €	3.590.837 €										10.473.503 €
Veränderung VJM	3,51%	5,50%	6,59%										5,22%
Passiv-Aktiv-Transfer (PAT)	36.000 €	34.417 €	37.850 €										108.267 €
Kosten der Unterkunft	2.407.602 €	2.485.868 €	2.570.552 €										7.464.022 €
Veränderung VJM	2,60%	3,22%	6,52%										4,13%
einmalige Leistungen §§ 22 Abs. 5,6 u. 24 Abs.3	22.067 €	35.528 €	26.663 €										84.258 €
Veränderung VJM	-20,26%	-0,53%	-26,51%										-15,46%
Leistungen zur Sozialversicherung	1.394.777 €	1.401.986 €	1.437.434 €										4.234.197 €
Veränderung VJM	1,75%	0,98%	4,52%										2,42%
<b>Summe Transferleist.</b>	<b>7.242.691 €</b>	<b>7.458.220 €</b>	<b>7.663.336 €</b>										<b>22.364.248 €</b>
Veränderung VJM	2,88%	3,93%	6,12%										4,32%
Leistungen zur Eingliederung inkl. BP	789.697 €	729.367 €	940.208 €										2.459.272 €
Veränderung VJM	162,53%	-28,78%	-6,61%										5,48%
Verwaltungskosten	1.550.763 €	1.553.582 €	1.551.637 €										4.655.982 €
Veränderung VJM	-4,46%	-3,86%	-3,23%										-3,85%
KdU pro BG	279 €	286 €	293 €										
ALGII/SOG pro BG	392 €	402 €	409 €										

Jan 20    Feb 20    Mrz 20    Apr 20    Mai 20    Jun 20    Jul 20    Aug 20    Sep 20    Okt 20    Nov 20    Dez 20    Gesamt 2020

	Jan 20	Feb 20	Mrz 20	Apr 20	Mai 20	Jun 20	Jul 20	Aug 20	Sep 20	Okt 20	Nov 20	Dez 20	Gesamt 2020
Regelleistung (ALGII/SOG)	3.267.681 €	3.317.832 €	3.368.701 €	3.444.328 €	3.562.783 €	3.469.751 €	3.434.805 €	3.443.555 €	3.297.352 €	3.304.594 €	3.257.216 €	3.175.099 €	40.343.698 €
Passiv-Aktiv-Transfer (PAT)	27.067 €	25.783 €	28.100 €	30.100 €	29.100 €	31.607 €	27.423 €	31.777 €	35.163 €	27.250 €	31.050 €	31.242 €	355.662 €
Kosten der Unterkunft	2.346.517 €	2.408.346 €	2.413.106 €	2.519.865 €	2.577.645 €	2.510.935 €	2.536.452 €	2.488.397 €	2.418.589 €	2.422.072 €	2.472.748 €	2.411.449 €	29.526.121 €
einmalige Leistungen §§ 22 Abs. 5,6 u. 24 Abs.3	27.675 €	35.717 €	36.281 €	28.186 €	16.870 €	9.185 €	51.126 €	20.019 €	38.866 €	31.263 €	25.791 €	27.112 €	348.090 €
Leistungen zur Sozialversicherung	1.370.798 €	1.388.319 €	1.375.211 €	1.448.229 €	1.486.673 €	1.471.486 €	1.439.859 €	1.422.772 €	1.384.454 €	1.364.298 €	1.355.873 €	1.333.493 €	16.841.465 €
<b>Summe Transferleist.</b>	<b>7.039.737 €</b>	<b>7.175.997 €</b>	<b>7.221.399 €</b>	<b>7.470.709 €</b>	<b>7.673.070 €</b>	<b>7.492.963 €</b>	<b>7.489.665 €</b>	<b>7.406.520 €</b>	<b>7.174.424 €</b>	<b>7.149.477 €</b>	<b>7.142.678 €</b>	<b>6.978.396 €</b>	<b>87.415.035 €</b>
Leistungen zur Eingliederung inkl. BP	300.803 €	1.024.053 €	1.006.733 €	998.172 €	517.409 €	533.842 €	1.236.058 €	1.067.550 €	1.032.977 €	1.198.543 €	1.153.131 €	1.432.733 €	11.502.005 €
Verwaltungskosten	1.623.239 €	1.616.036 €	1.603.352 €	1.587.305 €	1.575.720 €	1.556.281 €	1.557.305 €	1.584.441 €	1.557.916 €	1.584.053 €	2.324.813 €	1.922.290 €	20.092.753 €
KdU pro BG	265 €	270 €	268 €	275 €	278 €	271 €	277 €	275 €	272 €	279 €	286 €	280 €	
ALGII/SOG pro BG	368 €	372 €	374 €	375 €	384 €	374 €	375 €	381 €	371 €	380 €	377 €	369 €	

Quelle: Finanzbuchhaltung der KoBa. Die Werte stehen grundsätzlich erst am 10. Werktag nach dem jeweiligen Berichtmonat zur Verfügung.

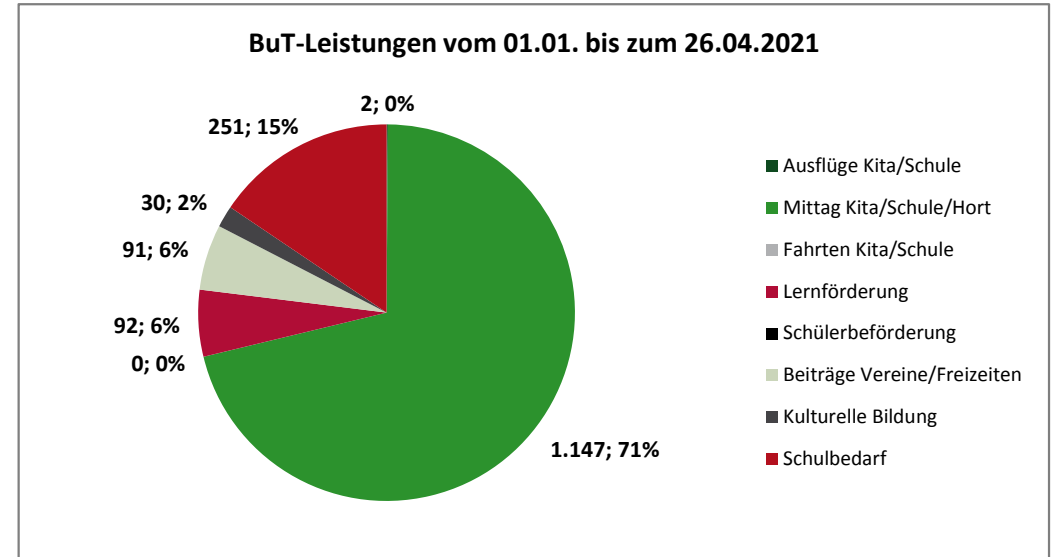
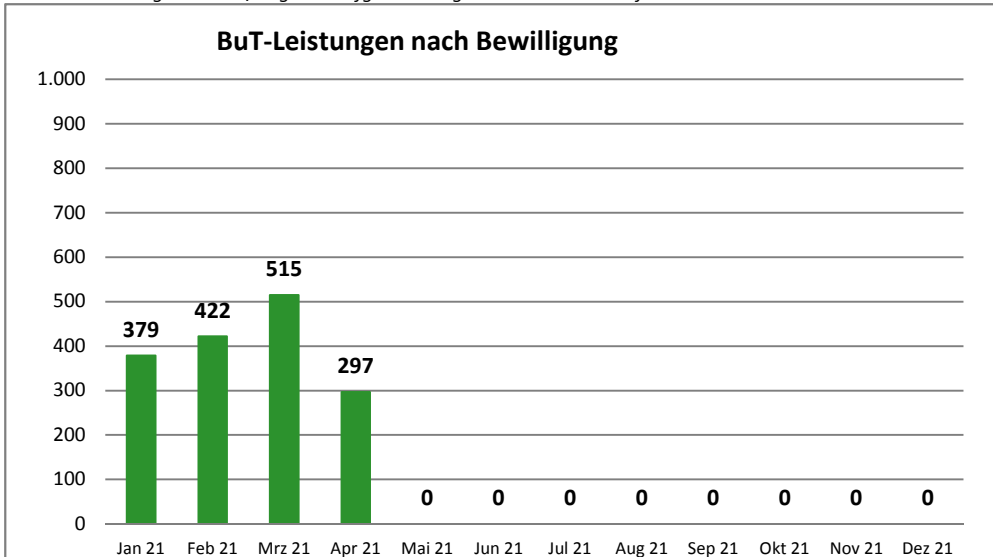


Gesamt 2021    Jan 21    Feb 21    Mrz 21    Apr 21    Mai 21    Jun 21    Jul 21    Aug 21    Sep 21    Okt 21    Nov 21    Dez 21

## BuT- Stand: 26.04.2021

gestellte Anträge	1.468	287	443	489	249								
<b>beschiedene Anträge nach Rechtskreis</b>	<b>1.688</b>	<b>399</b>	<b>445</b>	<b>526</b>	<b>318</b>								
dav: BKGG	787	195	240	230	122								
dav: SGB II	901	204	205	296	196								
dav: Bewilligung	1.613	379	422	515	297								
dav: Ablehnung/ Versagung/ Aufhebung/	75	20	23	11	21								
<b>Bewilligungsquote</b>	<b>95,6%</b>	<b>95,0%</b>	<b>94,8%</b>	<b>97,9%</b>	<b>93,4%</b>								
<b>beschiedene Anträge nach bewilligter Leistung</b>	<b>1.613</b>	<b>379</b>	<b>422</b>	<b>515</b>	<b>297</b>								
1-tägiger Schulausflug Kita/Schule	2	0	1	0	1								
Mittagsverpflegung Kita/Schule/Hort	1.147	233	281	408	225								
mehrtägige Kita-Fahrt/Klassenfahrt	0	0	0	0	0								
Lernförderung	92	14	40	28	10								
Schülerbeförderung	0	0	0	0	0								
Mitgliedsbeiträge Vereine/Teilnahme an Freizeiten	91	17	24	25	25								
Kulturelle Bildung	30	2	10	11	7								
Schulbedarf	251	113	66	43	29								
<b>Leistungen BuT</b>	<b>296.387 €</b>	<b>76.772 €</b>	<b>178.603 €</b>	<b>41.012 €</b>	<b>n.n.</b>								

\* die BuT Leistungen im Feb/Aug sind aufgrund des gezahlten Schulbedarfs erhöht



## Inhaltliche Zusammenstellung und Herausgabe

Eigenbetrieb  
Kommunale Beschäftigungsagentur  
Jobcenter Landkreis Harz

38855 Wernigerode

### Team Statistik und Controlling

Frau Becker/Tel.: 03943-58 3238

[carolin.becker@koba-jobcenter-harz.de](mailto:carolin.becker@koba-jobcenter-harz.de)

### Presse- und Öffentlichkeitsarbeit

Pressestelle/Tel.: 03943-58 3234

[presse@koba-jobcenter-harz.de](mailto:presse@koba-jobcenter-harz.de)



**Eigenbetrieb Kommunale Beschäftigungsagentur  
Jobcenter Landkreis Harz**



Kommunale  
Jobcenter –

**Stark.  
Sozial.  
Vor Ort.**