

Arbeitsmarktreport

Zahlen. Daten. Fakten



Eigenbetrieb Kommunale Beschäftigungsagentur
Jobcenter Landkreis Harz



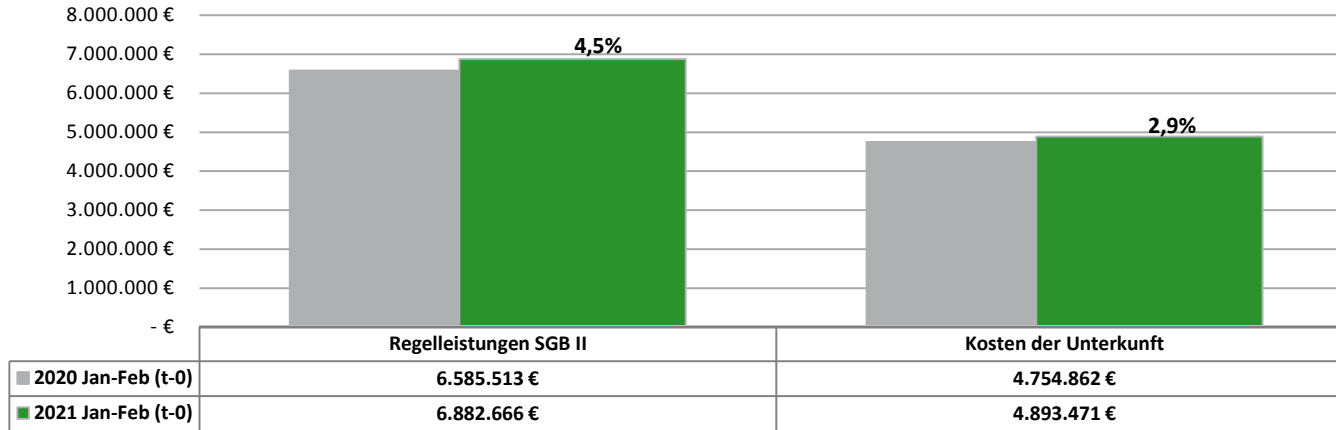
Kommunale
Jobcenter –

**Stark.
Sozial.
Vor Ort.**

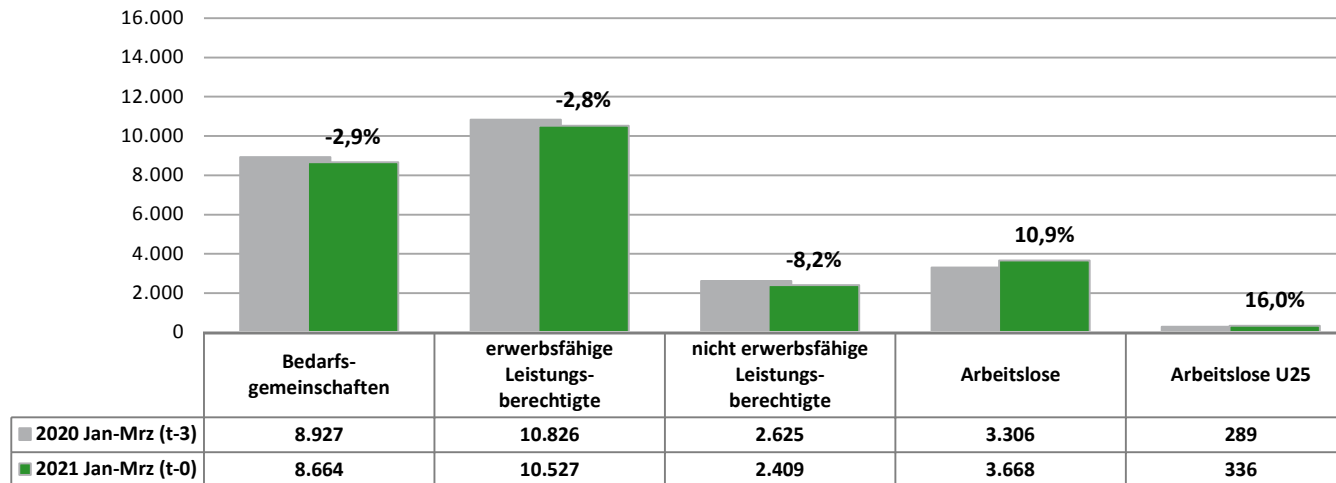


Berichtsmonat Mrz 2021

Veränderung passiver Leistungen SGB II 2020/2021



Veränderung Leistungsberechtigte 2020/2021



Mrz 20 Apr 20 Mai 20 Jun 20 Jul 20 Aug 20 Sep 20 Okt 20 Nov 20 Dez 20 Jan 21 Feb 21 Mrz 21

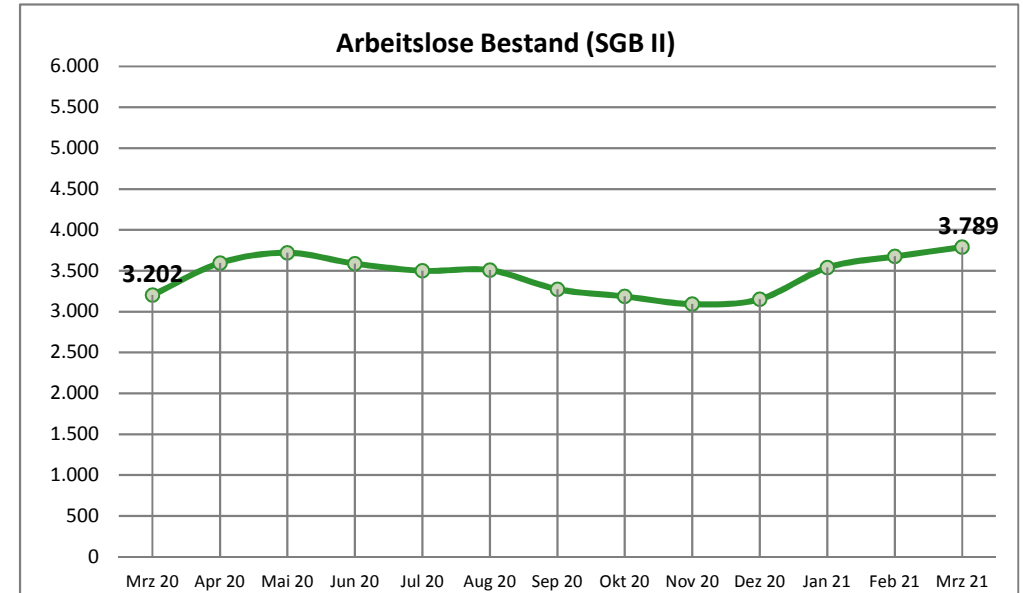
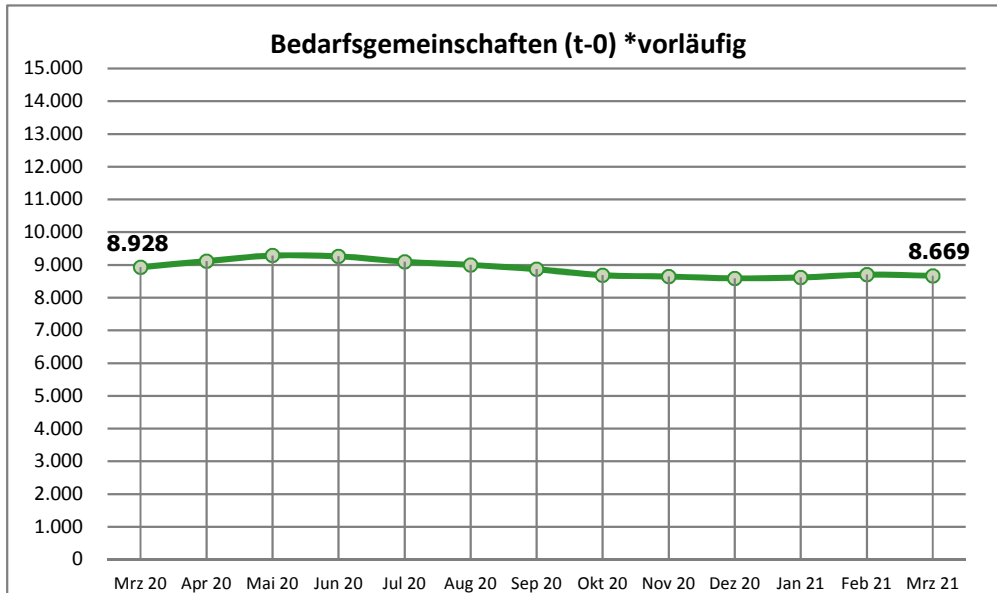
Arbeitslose Bestand

Arbeitslose Bestand (SGB II / SGB III) ¹⁾	5.821	6.679	7.067	6.844	6.744	6.783	6.361	6.109	5.982	6.203	7.100	7.162	6.941	↘
Arbeitslosenquote (SGB II / SGB III) ²⁾	5,4	6,2	6,7	6,5	6,4	6,4	6,0	5,8	5,7	5,9	6,7	6,8	6,6	↘
Arbeitslose Bestand (SGB II)	3.202	3.596	3.720	3.588	3.500	3.508	3.275	3.186	3.092	3.153	3.540	3.675	3.789	↗
Arbeitslosenquote (SGB II) ²⁾	3,0	3,4	3,5	3,4	3,3	3,3	3,1	3,0	2,9	3,0	3,4	3,5	3,6	↗
davon: Frauen	1.398	1.557	1.626	1.579	1.525	1.563	1.457	1.411	1.370	1.399	1.549	1.605	1.645	↗
davon: Männer	1.804	2.039	2.094	2.009	1.975	1.945	1.818	1.775	1.722	1.754	1.991	2.070	2.144	↗
davon: unter 25 Jahre	287	305	324	336	343	401	369	329	302	304	318	338	351	↗
davon: 55 Jahre und älter	566	649	651	590	561	544	524	510	493	520	598	613	651	↗

Leistungsempfänger

Bedarfsgemeinschaften (t-0) *vorläufig	8.928	9.118	9.286	9.261	9.100	9.002	8.869	8.688	8.647	8.591	8.620	8.703	8.669	↘
Bedarfsgemeinschaften (t-3) *nach 3 Monaten	9.001	9.178	9.268	9.269	9.160	9.050	8.885	8.741	8.696	n.n.	n.n.	n.n.	n.n.	↘
erwerbsfähige Leistungsberechtigte	10.823	11.059	11.263	11.304	11.100	10.940	10.728	10.480	10.451	10.375	10.518	10.551	10.512	↘
nicht erwerbsfähige Leistungsberechtigte	2.618	2.678	2.767	2.708	2.653	2.630	2.556	2.503	2.500	2.456	2.387	2.414	2.427	↗

¹ Quelle: Statistik der Bundesagentur für Arbeit ² Die Arbeitslosenquoten beziehen sich auf alle zivile Erwerbspersonen.



Nov 19 Dez 19 Jan 20 Feb 20 Mrz 20 Apr 20 Mai 20 Jun 20 Jul 20 Aug 20 Sep 20 Okt 20 Nov 20 Nov 19 / Nov 20

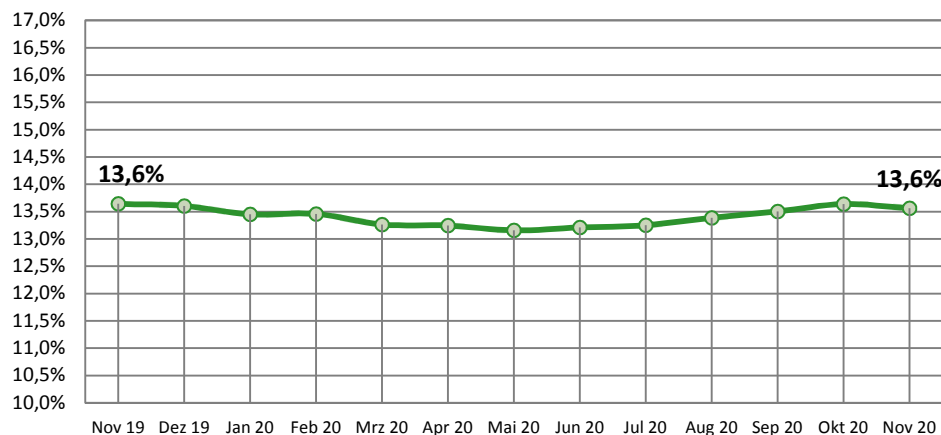
t-3 Daten (Stand: März 2021)

	Nov 19	Dez 19	Jan 20	Feb 20	Mrz 20	Apr 20	Mai 20	Jun 20	Jul 20	Aug 20	Sep 20	Okt 20	Nov 20	Veränderung		
Bedarfsgemeinschaften	8.941	8.876	8.870	8.909	9.001	9.178	9.268	9.269	9.160	9.050	8.885	8.741	8.696	-245	-2,7%	↘
davon: Partner-BG mit Kindern (beide alo)	82	85	88	95	84	99	103	92	85	85	74	69	68	-14	-17,1%	↘
erwerbsfähige Leistungsberechtigte (ELB)	10.834	10.762	10.758	10.797	10.924	11.129	11.234	11.235	11.101	10.960	10.717	10.523	10.479	-355	-3,3%	↘
davon: Alleinerziehende	1.478	1.464	1.447	1.453	1.449	1.474	1.478	1.484	1.471	1.467	1.447	1.435	1.421	-57	-3,9%	↘
% Anteil AlleinE/ELB	13,6%	13,6%	13,5%	13,5%	13,3%	13,2%	13,2%	13,2%	13,3%	13,4%	13,5%	13,6%	13,6%	-0,1		↘
davon: Langzeitleistungsbeziehende	8.312	8.306	8.257	8.214	8.168	8.165	8.150	8.177	8.158	8.102	8.011	7.991	7.967	-345	-4,2%	↘
% Anteil LZB/ELB	76,7%	77,2%	76,8%	76,1%	74,8%	73,4%	72,5%	72,8%	73,5%	73,9%	74,8%	75,9%	76,0%	-0,7		↘
davon: LZB mit Einkommen	1.993	1.998	1.951	1.889	1.879	1.808	1.676	1.673	1.713	1.735	1.735	1.732	1.709	-284	-14,2%	↘
% Anteil LZB Einkommen/LZB	24,0%	24,1%	23,6%	23,0%	23,0%	22,1%	20,6%	20,5%	21,0%	21,4%	21,7%	21,7%	21,5%	-2,5		↘
davon: ALGI-Aufstocker	220	236	262	266	278	323	356	385	370	373	337	306	322	102	46,4%	↗
% Anteil ALGI-Aufstocker/ELB	2,0%	2,2%	2,4%	2,5%	2,5%	2,9%	3,2%	3,4%	3,3%	3,4%	3,1%	2,9%	3,1%	1,0		↗
davon: abhängige Erwerbstätige	2.475	2.427	2.399	2.336	2.390	2.345	2.195	2.183	2.192	2.207	2.173	2.130	2.100	-375	-15,2%	↘
davon: selbstständig Erwerbstätige mit EK	54	55	58	63	84	83	89	93	109	112	103	99	104	50	92,6%	↗
% Anteil Erwerbstätige/ELB	23,3%	23,1%	22,8%	22,2%	22,6%	21,8%	20,3%	20,3%	20,7%	21,2%	21,2%	21,2%	21,0%	-2,3		↘

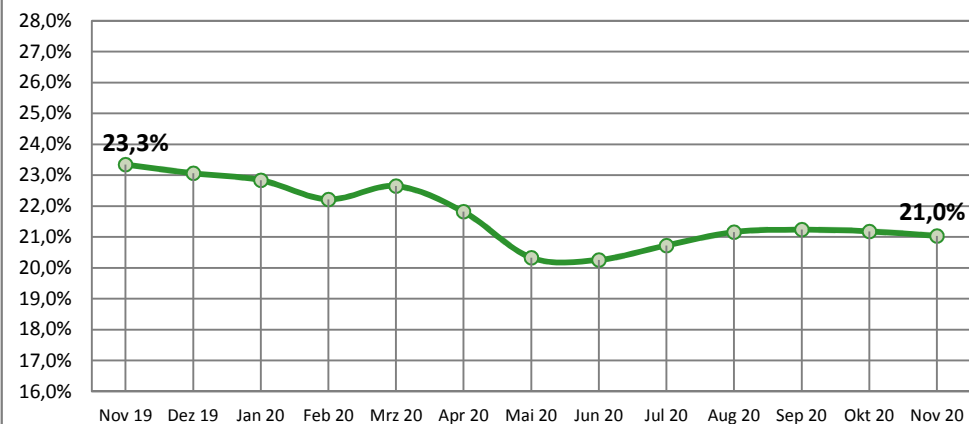
* Statistik der Bundesagentur für Arbeit, Statistik-Service-Ost; Grundsicherung für Arbeitsuchende nach dem SGB II

Den enthaltenen Daten liegt durchgängig eine Wartezeit von 3 Monaten zugrunde. Durch die Wartezeit wird gewährleistet, dass die Daten weitgehend vollständig vorliegen. Verzögerungen ergeben sich z. B. durch nachträgliche Bewilligungen.

Anteil Alleinerziehender an ELB t-3



Anteil Erwerbstätiger an ELB t-3



	11.02.21	Zugang	Abgang	11.03.21	Zugänge seit Jahresbeginn
Aktive Arbeitsmarktpolitik*					
A: Aktivierung und berufliche Eingliederung					
Vermittlungsbudget § 44 SGBIII "Anbahnung versicherungspflichtige Beschäftigung oder Ausbildung"	0	16	16	0	49
Vermittlungsbudget § 44 SGBIII "Aufnahme versicherungspflichtige Beschäftigung oder Ausbildung"	40	10	28	22	35
Aktivierung und berufliche Eingliederung § 45 SGBIII - Zuweisung TM	120	35	44	111	46
Aktivierung und berufliche Eingliederung § 45 SGBIII - Zuweisung (Tmb)	1	6	3	4	21
Aktivierung und berufliche Eingliederung § 45/115 Nr. 1 SGBIII - Zuweisung (ReHa)	0	0	0	0	0
Aktivierungs- und Vermittlungsgutscheine § 45 SGBIII	98	17	35	80	37
Probebeschäftigung behinderter Menschen § 46 SGBIII	1	1	1	1	1
B: Berufsauswahl und Berufsausbildung					
Zuschüsse Ausbildungsvergütung (schwer)behinderter Menschen - § 73 SGBIII	3	0	0	3	0
Förderung Berufsausbildung - § 74 SGBIII (BaE)	18	0	2	16	0
Förderung Berufsausbildung - § 74 SGBIII (abH)	0	0	0	0	0
Einstiegsqualifizierung § 54a SGBIII	7	1	0	8	4
C: Berufliche Weiterbildung					
Berufliche Weiterbildung § 81 SGBIII i.V.m. § 115 Nr. 3 SGB III (Reha)	10	0	0	10	3
Berufliche Weiterbildung § 81 SGBIII (FbW)	81	0	4	77	12
Förderung durch Vergaberecht / Zuweisung - § 16 Abs.3a SGBII (ReHa)	0	0	0	0	0
Förderung durch Vergaberecht / Zuweisung - § 16 Abs. 3a SGBII (FbW)	0	0	0	0	0
D: Aufnahme einer Erwerbstätigkeit					
Eingliederungszuschuss (EGZ) § 88 SGBIII	86	13	18	81	29
Eingliederungszuschuss Schwerbehinderte (EGZ-SB) § 90 SGBIII	45	1	3	43	3
Förderung Selbständiger §16c	12	5	0	17	7
Eingliederung von Langzeitarbeitslosen 16e - EVL	52	0	4	48	2
E: Beschäftigung schaffende Maßnahmen					
Arbeitsgelegenheiten (MAE) § 16d SGBII	302	19	90	231	46
Förderung von Arbeitsverhältnissen (FAV) - § 16e SGBII	0	0	0	0	0
Teilhabe am Arbeitsmarkt 16i - TaAM	85	1	5	81	6
F: Sonstige und Freie Förderung					
Freie Förderung § 16f SGBII	21	1	1	21	7
Kommunale Eingliederungsleistungen - § 16a SGB II	0	5	5	0	5
G: Drittfinanzierte Förderung					
Integrationskurs	20	0	0	20	0
Sprachförderung	15	0	1	14	0
Teilnehmerbestand in Maßnahmen:	1.017	131	260	888	313
Teilnehmereintritte in Maßnahmen:	182	131			313

Gesamt

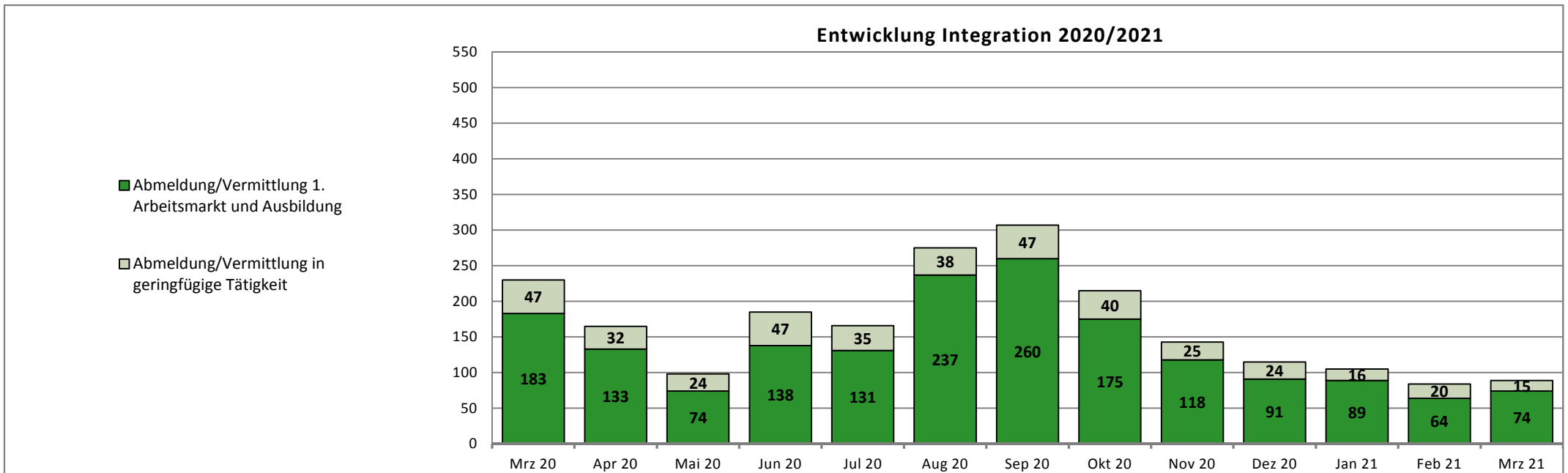
2021 12.03.20 14.04.20 14.05.20 15.06.20 13.07.20 11.08.20 10.09.20 12.10.20 11.11.20 10.12.20 13.01.21 11.02.21 11.03.21

Integration in Arbeit und Ausbildung*

Abmeldung/Vermittlung 1. Arbeitsmarkt und Ausbildung	227	183	133	74	138	131	237	260	175	118	91	89	64	74
davon: sv-pfl. Beschäftigung >15h	218	174	117	71	135	121	146	157	159	116	90	83	61	74
davon: Selbständigkeit >15h	5	7	15	3	2	7	4	2	5	0	1	4	1	0
davon: Abmeldung/Vermittlung in Ausbildung	4	2	1	0	1	3	87	101	11	2	0	2	2	0
davon: U25	44	25	15	10	18	25	104	107	48	18	15	15	11	18
davon: U30	29	33	18	10	9	12	26	28	28	22	16	14	8	7
davon: U50	112	92	61	38	82	68	84	97	65	60	44	40	33	39
davon: U65	42	33	39	16	28	26	23	28	34	18	16	20	12	10

*Änderung Datenlage: ab 01.01.17 werden die Aufstocker ALGI integrationsseitig von der Agentur für Arbeit betreut. Die Integrationen werden zukünftig anteilig um diese Personengruppe sinken!

Abmeldung/Vermittlung in geringfügige Tätigkeit	51	47	32	24	47	35	38	47	40	25	24	16	20	15
---	----	----	----	----	----	----	----	----	----	----	----	----	----	----



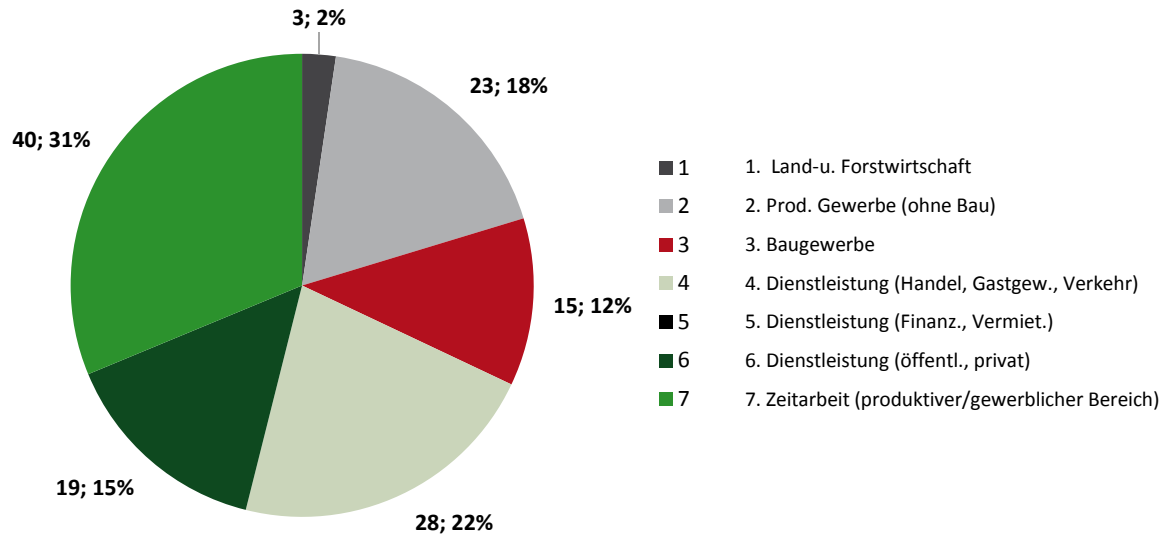
Endbestand

Dez 2020 Jan 21 Feb 21 Mrz 21 Apr 21 Mai 21 Jun 21 Jul 21 Aug 21 Sep 21 Okt 21 Nov 21 Dez 21 Summe

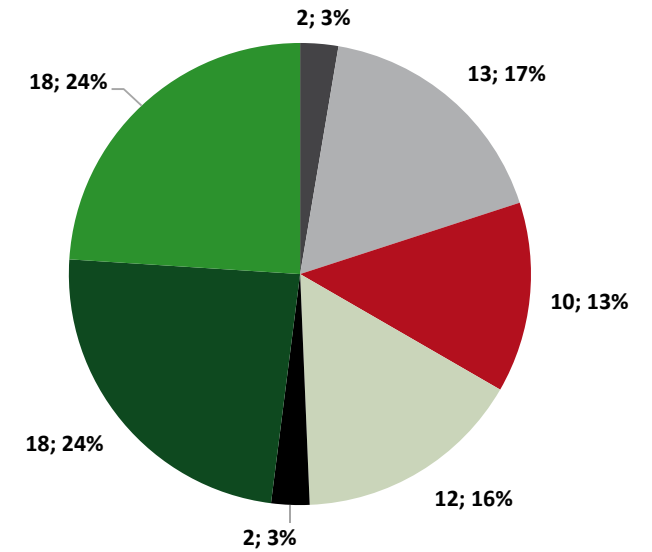
Übersicht Stellen (sozialversicherungspflichtig)

	Dez 2020	Jan 21	Feb 21	Mrz 21	Apr 21	Mai 21	Jun 21	Jul 21	Aug 21	Sep 21	Okt 21	Nov 21	Dez 21	Summe
Zugänge gemeldete / akquirierte Stellen im Berichtsmonat	-	44	53	128										225
Bereinigung offener Stellenangebote durch nicht zu besetzende / nicht mehr vakante Stellen	-													0
Bestand offener Stellen im Berichtsmonat	28	28	30	83	83	83	83	83	83	83	83	83	83	83
besetzte Stellen - Vermittlungen auf alle offenen Stellenangebote	-	44	51	75										170

Zugänge Stellen im Berichtsmonat



Besetzte Stellen im Berichtsmonat



Jan 21 Feb 21 Mrz 21 Apr 21 Mai 21 Jun 21 Jul 21 Aug 21 Sep 21 Okt 21 Nov 21 Dez 21 Gesamt 2021

Leistungen SGBII

	Jan 21	Feb 21	Mrz 21	Apr 21	Mai 21	Jun 21	Jul 21	Aug 21	Sep 21	Okt 21	Nov 21	Dez 21	Gesamt 2021
Regelleistung (ALGII/SOG)	3.382.245 €	3.500.421 €											6.882.666 €
Veränderung VJM	3,51%	5,50%											4,51%
Passiv-Aktiv-Transfer (PAT)	36.000 €	34.417 €											70.417 €
Kosten der Unterkunft	2.407.602 €	2.485.868 €											4.893.471 €
Veränderung VJM	2,60%	3,22%											2,92%
einmalige Leistungen §§ 22 Abs. 5,6 u. 24 Abs.3	22.067 €	35.528 €											57.595 €
Veränderung VJM	-20,26%	-0,53%											-9,14%
Leistungen zur Sozialversicherung	1.394.777 €	1.401.986 €											2.796.763 €
Veränderung VJM	1,75%	0,98%											1,36%
Summe Transferleist.	7.242.691 €	7.458.220 €											14.700.911 €
Veränderung VJM	2,88%	3,93%											3,41%
Leistungen zur Eingliederung inkl. BP	789.697 €	729.367 €											1.519.064 €
Veränderung VJM	162,53%	-28,78%											14,66%
Verwaltungskosten	1.550.763 €	1.553.582 €											3.104.345 €
Veränderung VJM	-4,46%	-3,86%											-4,17%
KdU pro BG	279 €	286 €											
ALGII/SOG pro BG	392 €	402 €											

Jan 20 Feb 20 Mrz 20 Apr 20 Mai 20 Jun 20 Jul 20 Aug 20 Sep 20 Okt 20 Nov 20 Dez 20 Gesamt 2020

	Jan 20	Feb 20	Mrz 20	Apr 20	Mai 20	Jun 20	Jul 20	Aug 20	Sep 20	Okt 20	Nov 20	Dez 20	Gesamt 2020
Regelleistung (ALGII/SOG)	3.267.681 €	3.317.832 €	3.368.701 €	3.444.328 €	3.562.783 €	3.469.751 €	3.434.805 €	3.443.555 €	3.297.352 €	3.304.594 €	3.257.216 €	3.175.099 €	40.343.698 €
Passiv-Aktiv-Transfer (PAT)	27.067 €	25.783 €	28.100 €	30.100 €	29.100 €	31.607 €	27.423 €	31.777 €	35.163 €	27.250 €	31.050 €	31.242 €	355.662 €
Kosten der Unterkunft	2.346.517 €	2.408.346 €	2.413.106 €	2.519.865 €	2.577.645 €	2.510.935 €	2.536.452 €	2.488.397 €	2.418.589 €	2.422.072 €	2.472.748 €	2.411.449 €	29.526.121 €
einmalige Leistungen §§ 22 Abs. 5,6 u. 24 Abs.3	27.675 €	35.717 €	36.281 €	28.186 €	16.870 €	9.185 €	51.126 €	20.019 €	38.866 €	31.263 €	25.791 €	27.112 €	348.090 €
Leistungen zur Sozialversicherung	1.370.798 €	1.388.319 €	1.375.211 €	1.448.229 €	1.486.673 €	1.471.486 €	1.439.859 €	1.422.772 €	1.384.454 €	1.364.298 €	1.355.873 €	1.333.493 €	16.841.465 €
Summe Transferleist.	7.039.737 €	7.175.997 €	7.221.399 €	7.470.709 €	7.673.070 €	7.492.963 €	7.489.665 €	7.406.520 €	7.174.424 €	7.149.477 €	7.142.678 €	6.978.396 €	87.415.035 €
Leistungen zur Eingliederung inkl. BP	300.803 €	1.024.053 €	1.006.733 €	998.172 €	517.409 €	533.842 €	1.236.058 €	1.067.550 €	1.032.977 €	1.198.543 €	1.153.131 €	1.432.733 €	11.502.005 €
Verwaltungskosten	1.623.239 €	1.616.036 €	1.603.352 €	1.587.305 €	1.575.720 €	1.556.281 €	1.557.305 €	1.584.441 €	1.557.916 €	1.584.053 €	2.324.813 €	1.922.290 €	20.092.753 €
KdU pro BG	265 €	270 €	268 €	275 €	278 €	271 €	277 €	275 €	272 €	279 €	286 €	280 €	
ALGII/SOG pro BG	368 €	372 €	374 €	375 €	384 €	374 €	375 €	381 €	371 €	380 €	377 €	369 €	

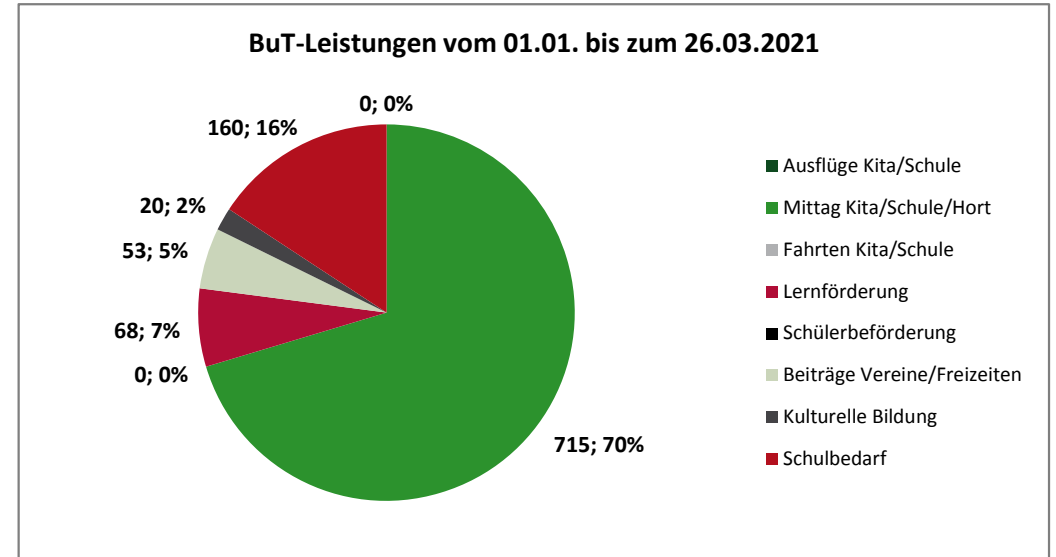
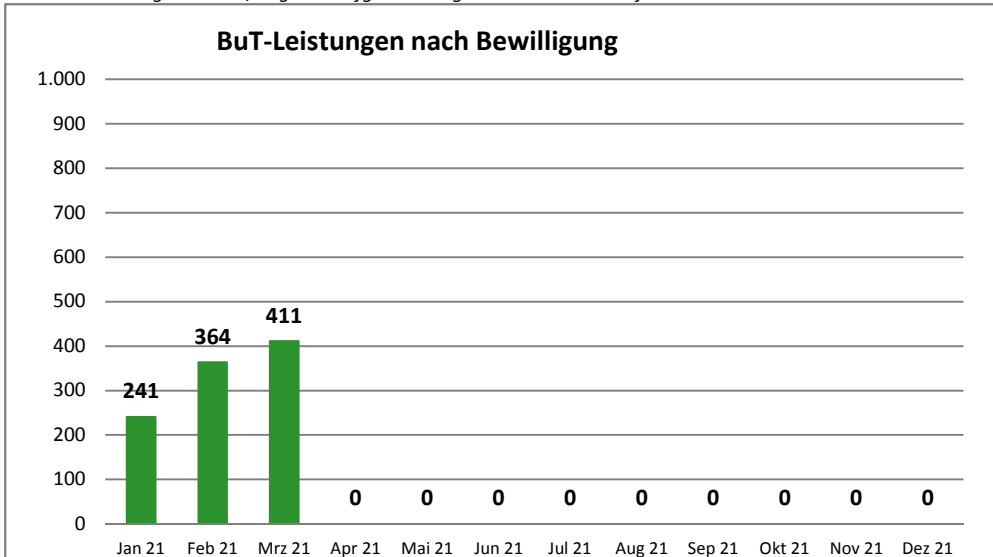
Quelle: Finanzbuchhaltung der KoBa. Die Werte stehen grundsätzlich erst am 10. Werktag nach dem jeweiligen Berichtmonat zur Verfügung.

Gesamt 2021 Jan 21 Feb 21 Mrz 21 Apr 21 Mai 21 Jun 21 Jul 21 Aug 21 Sep 21 Okt 21 Nov 21 Dez 21

BuT- Stand: 26.03.2021

gestellte Anträge	925	245	330	350									
beschiedene Anträge nach Rechtskreis	1.062	261	383	418									
dav: BKGG	512	122	207	183									
dav: SGB II	550	139	176	235									
dav: Bewilligung	1.016	241	364	411									
dav: Ablehnung/ Versagung/ Aufhebung/	46	20	19	7									
Bewilligungsquote	95,7%	92,3%	95,0%	98,3%									
beschiedene Anträge nach bewilligter Leistung	1.016	241	364	411									
1-tägiger Schulausflug Kita/Schule	0	0	0	0									
Mittagsverpflegung Kita/Schule/Hort	715	146	250	319									
mehrtägige Kita-Fahrt/Klassenfahrt	0	0	0	0									
Lernförderung	68	9	32	27									
Schülerbeförderung	0	0	0	0									
Mitgliedsbeiträge Vereine/Teilnahme an Freizeiten	53	11	20	22									
Kulturelle Bildung	20	0	9	11									
Schulbedarf	160	75	53	32									
Leistungen BuT	76.772 €	76.772 €	n.n.	n.n.									

* die BuT Leistungen im Feb/Aug sind aufgrund des gezahlten Schulbedarfs erhöht



Inhaltliche Zusammenstellung und Herausgabe

Eigenbetrieb
Kommunale Beschäftigungsagentur
Jobcenter Landkreis Harz

38855 Wernigerode

Team Statistik und Controlling

Frau Becker/Tel.: 03943-58 3238

carolin.becker@koba-jobcenter-harz.de

Presse- und Öffentlichkeitsarbeit

Pressestelle/Tel.: 03943-58 3234

presse@koba-jobcenter-harz.de



**Eigenbetrieb Kommunale Beschäftigungsagentur
Jobcenter Landkreis Harz**



Kommunale
Jobcenter –

**Stark.
Sozial.
Vor Ort.**