

Arbeitsmarktreport

Zahlen. Daten. Fakten



Eigenbetrieb Kommunale Beschäftigungsagentur
Jobcenter Landkreis Harz



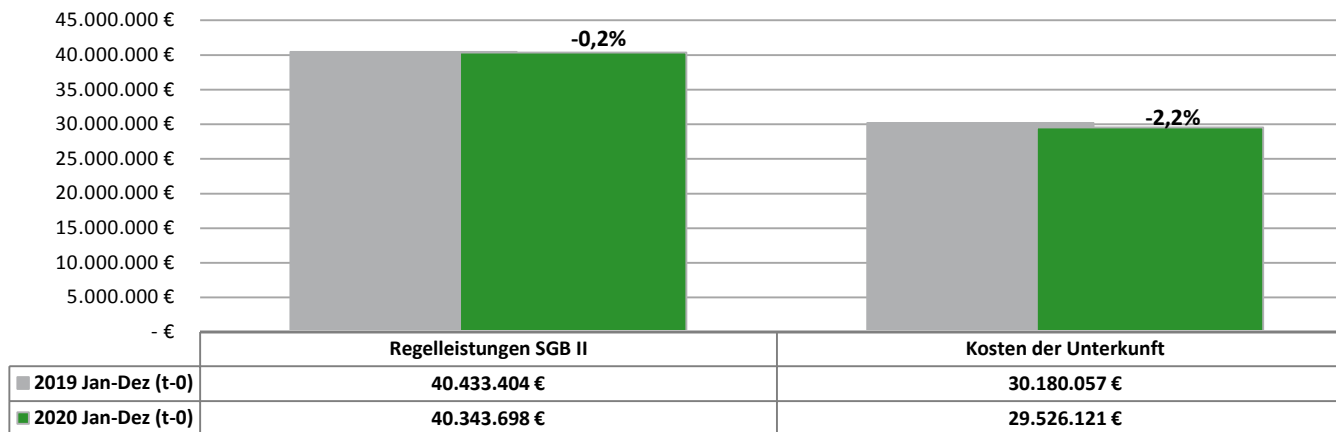
Kommunale
Jobcenter –

**Stark.
Sozial.
Vor Ort.**

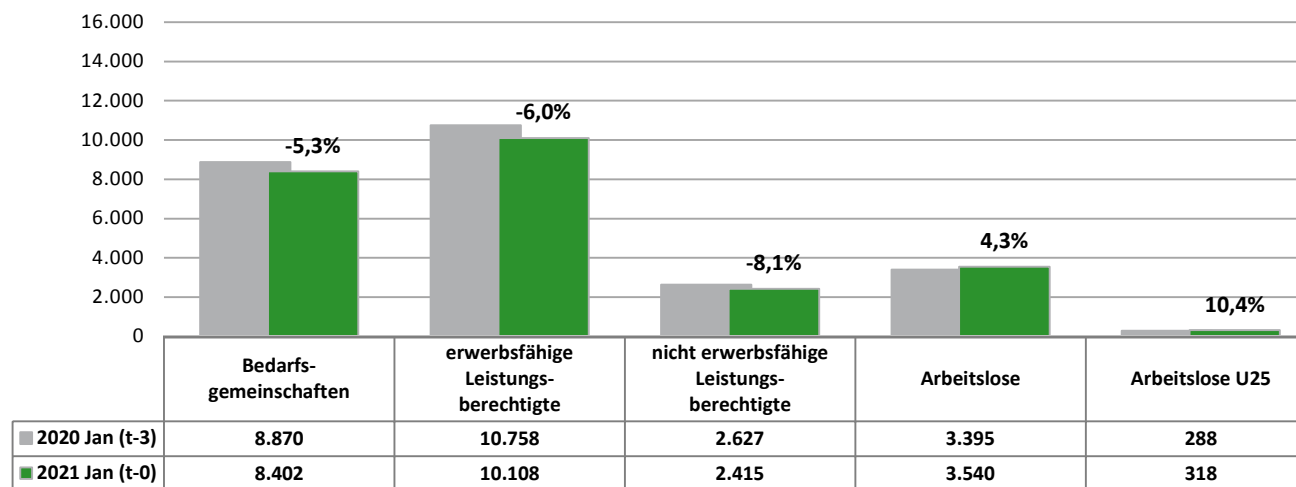


Berichtsmonat Jan 2021

Veränderung passiver Leistungen SGB II 2019/2020



Veränderung Leistungsberechtigte 2020/2021



Jan 20 Feb 20 Mrz 20 Apr 20 Mai 20 Jun 20 Jul 20 Aug 20 Sep 20 Okt 20 Nov 20 Dez 20 Jan 21

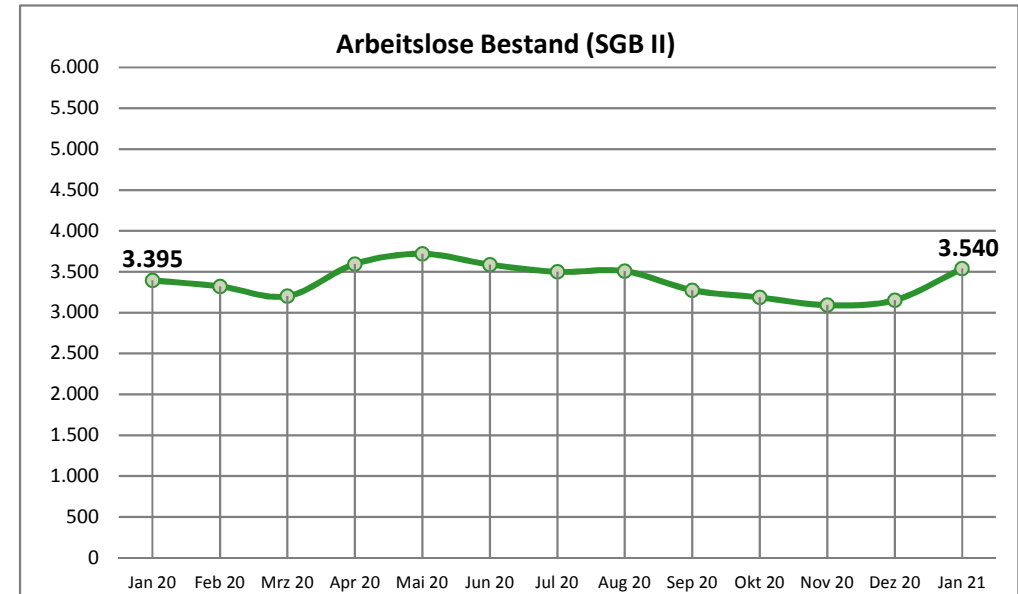
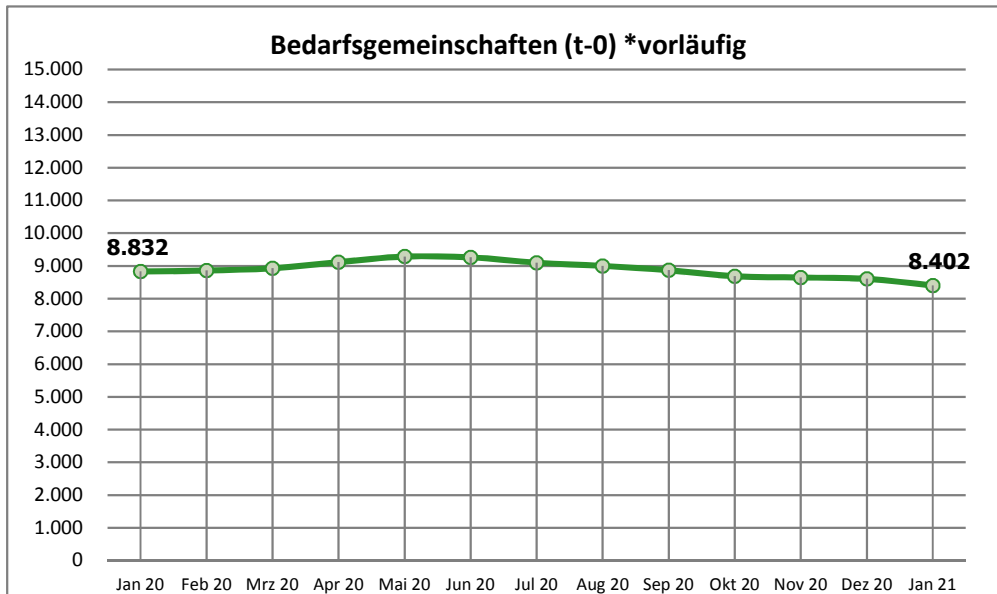
Arbeitslose Bestand

Arbeitslose Bestand (SGB II / SGB III) ¹⁾	6.269	6.176	5.821	6.679	7.067	6.844	6.744	6.783	6.361	6.109	5.982	6.203	7.100	↗
Arbeitslosenquote (SGB II / SGB III) ²⁾	5,9	5,8	5,4	6,2	6,7	6,5	6,4	6,4	6,0	5,8	5,7	5,9	6,7	↗
Arbeitslose Bestand (SGB II)	3.395	3.322	3.202	3.596	3.720	3.588	3.500	3.508	3.275	3.186	3.092	3.153	3.540	↗
Arbeitslosenquote (SGB II) ²⁾	3,2	3,1	3,0	3,4	3,5	3,4	3,3	3,3	3,1	3,0	2,9	3,0	3,4	↗
davon: Frauen	1.535	1.476	1.398	1.557	1.626	1.579	1.525	1.563	1.457	1.411	1.370	1.399	1.549	↗
davon: Männer	1.860	1.846	1.804	2.039	2.094	2.009	1.975	1.945	1.818	1.775	1.722	1.754	1.991	↗
davon: unter 25 Jahre	288	293	287	305	324	336	343	401	369	329	302	304	318	↗
davon: 55 Jahre und älter	601	574	566	649	651	590	561	544	524	510	493	520	598	↗

Leistungsempfänger

Bedarfsgemeinschaften (t-0) *vorläufig	8.832	8.861	8.928	9.118	9.286	9.261	9.100	9.002	8.869	8.688	8.647	8.607	8.402	↘
Bedarfsgemeinschaften (t-3) *nach 3 Monaten	8.870	8.909	9.001	9.178	9.268	9.269	9.160	9.050	8.885	n.n.	n.n.	n.n.	n.n.	↘
erwerbsfähige Leistungsberechtigte	10.748	10.752	10.823	11.059	11.263	11.304	11.100	10.940	10.728	10.480	10.451	10.378	10.108	↘
nicht erwerbsfähige Leistungsberechtigte	2.645	2.627	2.618	2.678	2.767	2.708	2.653	2.630	2.556	2.503	2.500	2.477	2.415	↘

¹⁾ Quelle: Statistik der Bundesagentur für Arbeit ²⁾ Die Arbeitslosenquoten beziehen sich auf alle zivile Erwerbspersonen.



Sep 19 Okt 19 Nov 19 Dez 19 Jan 20 Feb 20 Mrz 20 Apr 20 Mai 20 Jun 20 Jul 20 Aug 20 Sep 20 Sep 19 / Sep 20

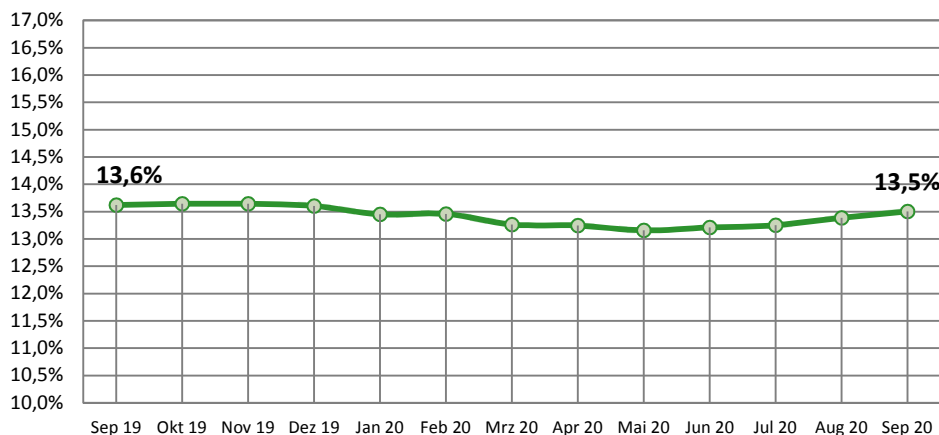
t-3 Daten (Stand: Januar 2021)

	Sep 19	Okt 19	Nov 19	Dez 19	Jan 20	Feb 20	Mrz 20	Apr 20	Mai 20	Jun 20	Jul 20	Aug 20	Sep 20	Veränderung		
Bedarfsgemeinschaften	9.110	9.014	8.941	8.876	8.870	8.909	9.001	9.178	9.268	9.269	9.160	9.050	8.885	-225	-2,5%	↘
davon: Partner-BG mit Kindern (beide alo)	65	72	82	85	88	95	84	99	103	92	85	85	74	9	13,8%	↗
erwerbsfähige Leistungsberechtigte (ELB)	11.072	10.929	10.834	10.762	10.758	10.797	10.924	11.129	11.234	11.235	11.101	10.960	10.717	-355	-3,2%	↘
davon: Alleinerziehende	1.508	1.491	1.478	1.464	1.447	1.453	1.449	1.474	1.478	1.484	1.471	1.467	1.447	-61	-4,0%	↘
% Anteil AlleinE/ELB	13,6%	13,6%	13,6%	13,6%	13,5%	13,5%	13,3%	13,2%	13,2%	13,2%	13,3%	13,4%	13,5%	-0,1		↘
davon: Langzeitleistungsbeziehende	8.488	8.387	8.312	8.306	8.257	8.214	8.168	8.165	8.150	8.177	8.158	8.102	8.011	-477	-5,6%	↘
% Anteil LZB/ELB	76,7%	76,7%	76,7%	77,2%	76,8%	76,1%	74,8%	73,4%	72,5%	72,8%	73,5%	73,9%	74,8%	-1,9		↘
davon: LZB mit Einkommen	2.098	2.068	1.993	1.998	1.951	1.889	1.879	1.808	1.676	1.673	1.713	1.735	1.735	-363	-17,3%	↘
% Anteil LZB Einkommen/LZB	24,7%	24,7%	24,0%	24,1%	23,6%	23,0%	23,0%	22,1%	20,6%	20,5%	21,0%	21,4%	21,7%	-3,1		↘
davon: ALGI-Aufstocker	243	235	220	236	262	266	278	323	356	385	370	373	337	94	38,7%	↗
% Anteil ALGI-Aufstocker/ELB	2,2%	2,2%	2,0%	2,2%	2,4%	2,5%	2,5%	2,9%	3,2%	3,4%	3,3%	3,4%	3,1%	0,9		↗
davon: abhängige Erwerbstätige	2.598	2.552	2.475	2.427	2.399	2.336	2.390	2.345	2.195	2.183	2.192	2.207	2.173	-425	-16,4%	↘
davon: selbstständig Erwerbstätige mit EK	61	59	54	55	58	63	84	83	89	93	109	112	103	42	68,9%	↗
% Anteil Erwerbstätige/ELB	24,0%	23,9%	23,3%	23,1%	22,8%	22,2%	22,6%	21,8%	20,3%	20,3%	20,7%	21,2%	21,2%	-2,8		↘

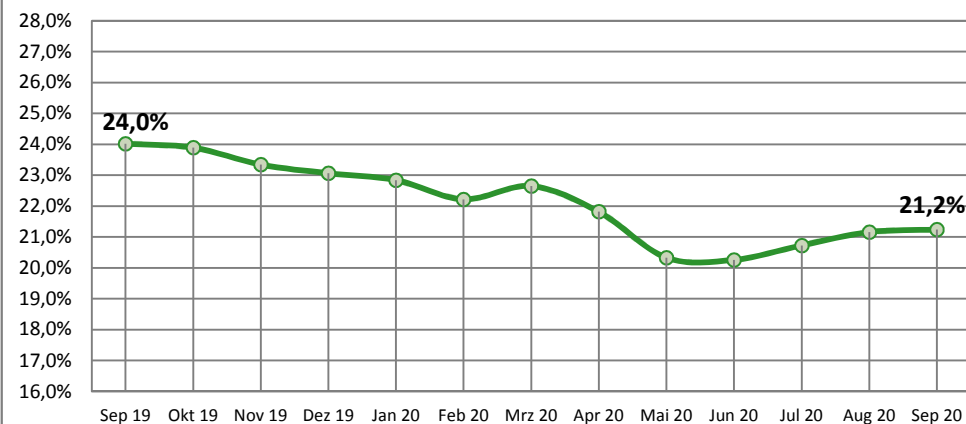
* Statistik der Bundesagentur für Arbeit, Statistik-Service-Ost; Grundsicherung für Arbeitsuchende nach dem SGB II

Den enthaltenen Daten liegt durchgängig eine Wartezeit von 3 Monaten zugrunde. Durch die Wartezeit wird gewährleistet, dass die Daten weitgehend vollständig vorliegen. Verzögerungen ergeben sich z. B. durch nachträgliche Bewilligungen.

Anteil Alleinerziehender an ELB t-3



Anteil Erwerbstätiger an ELB t-3



	10.12.20	Zugang	Abgang	13.01.21	Zugänge seit Jahresbeginn
Aktive Arbeitsmarktpolitik*					
A: Aktivierung und berufliche Eingliederung					
Vermittlungsbudget § 44 SGBIII "Anbahnung versicherungspflichtige Beschäftigung oder Ausbildung"	0	8	8	0	8
Vermittlungsbudget § 44 SGBIII "Aufnahme versicherungspflichtige Beschäftigung oder Ausbildung"	54	8	25	37	8
Aktivierung und berufliche Eingliederung § 45 SGBIII - Zuweisung TM	180	5	31	154	5
Aktivierung und berufliche Eingliederung § 45 SGBIII - Zuweisung (Tmb)	4	5	7	2	5
Aktivierung und berufliche Eingliederung § 45/115 Nr. 1 SGBIII - Zuweisung (ReHa)	0	0	0	0	0
Aktivierungs- und Vermittlungsgutscheine § 45 SGBIII	166	3	59	110	3
Probebeschäftigung behinderter Menschen § 46 SGBIII	3	0	2	1	0
B: Berufsauswahl und Berufsausbildung					
Zuschüsse Ausbildungsvergütung (schwer)behinderter Menschen - § 73 SGBIII	3	0	0	3	0
Förderung Berufsausbildung - § 74 SGBIII (BaE)	23	0	0	23	0
Förderung Berufsausbildung - § 74 SGBIII (abH)	4	0	0	4	0
Einstiegsqualifizierung § 54a SGBIII	4	0	0	4	0
C: Berufliche Weiterbildung					
Berufliche Weiterbildung § 81 SGBIII i.V.m. § 115 Nr. 3 SGB III (Reha)	11	1	0	12	1
Berufliche Weiterbildung § 81 SGBIII (FbW)	96	1	13	84	1
Förderung durch Vergaberecht / Zuweisung - § 16 Abs.3a SGBII (ReHa)	0	0	0	0	0
Förderung durch Vergaberecht / Zuweisung - § 16 Abs. 3a SGBII (FbW)	0	0	0	0	0
D: Aufnahme einer Erwerbstätigkeit					
Eingliederungszuschuss (EGZ) § 88 SGBIII	100	10	12	98	10
Eingliederungszuschuss Schwerbehinderte (EGZ-SB) § 90 SGBIII	44	2	1	45	2
Förderung Selbständiger §16c	12	1	1	12	1
Eingliederung von Langzeitarbeitslosen 16e - EVL	54	0	0	54	0
E: Beschäftigung schaffende Maßnahmen					
Arbeitsgelegenheiten (MAE) § 16d SGBII	679	19	292	406	19
Förderung von Arbeitsverhältnissen (FAV) - § 16e SGBII	0	0	0	0	0
Teilhabe am Arbeitsmarkt 16i - TaAM	83	1	1	83	1
F: Sonstige und Freie Förderung					
Freie Förderung § 16f SGBII	18	0	1	17	0
Kommunale Eingliederungsleistungen - § 16a SGB II	0	0	0	0	0
G: Drittfinanzierte Förderung					
Integrationskurs	20	0	0	20	0
Sprachförderung	18	0	3	15	0
Teilnehmerbestand in Maßnahmen:	1.576	64	456	1.184	64
Teilnehmereintritte in Maßnahmen:	0	64			64

Gesamt

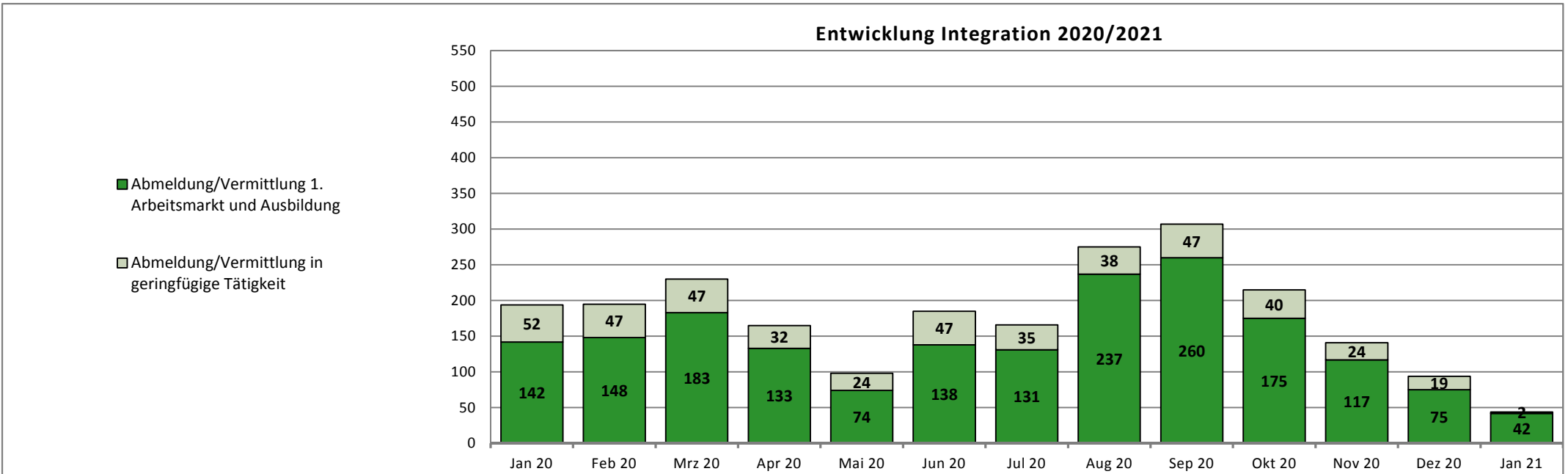
2021 14.01.20 12.02.20 12.03.20 14.04.20 14.05.20 15.06.20 13.07.20 11.08.20 10.09.20 12.10.20 11.11.20 10.12.20 13.01.21

Integration in Arbeit und Ausbildung*

Abmeldung/Vermittlung 1. Arbeitsmarkt und Ausbildung	42	142	148	183	133	74	138	131	237	260	175	117	75	42
davon: sv-pfl. Beschäftigung >15h	41	132	136	174	117	71	135	121	146	157	159	115	75	41
davon: Selbständigkeit >15h	1	7	9	7	15	3	2	7	4	2	5	0	0	1
davon: Abmeldung/Vermittlung in Ausbildung	0	3	3	2	1	0	1	3	87	101	11	2	0	0
davon: U25	7	22	29	25	15	10	18	25	104	107	48	18	12	7
davon: U30	7	20	13	33	18	10	9	12	26	28	28	24	12	7
davon: U50	19	75	78	92	61	38	82	68	84	97	65	58	39	19
davon: U65	9	25	28	33	39	16	28	26	23	28	34	17	12	9

*Änderung Datenlage: ab 01.01.17 werden die Aufstocker ALGI integrationsseitig von der Agentur für Arbeit betreut. Die Integrationen werden zukünftig anteilig um diese Personengruppe sinken!

Abmeldung/Vermittlung in geringfügige Tätigkeit	2	52	47	47	32	24	47	35	38	47	40	24	19	2
---	---	----	----	----	----	----	----	----	----	----	----	----	----	---



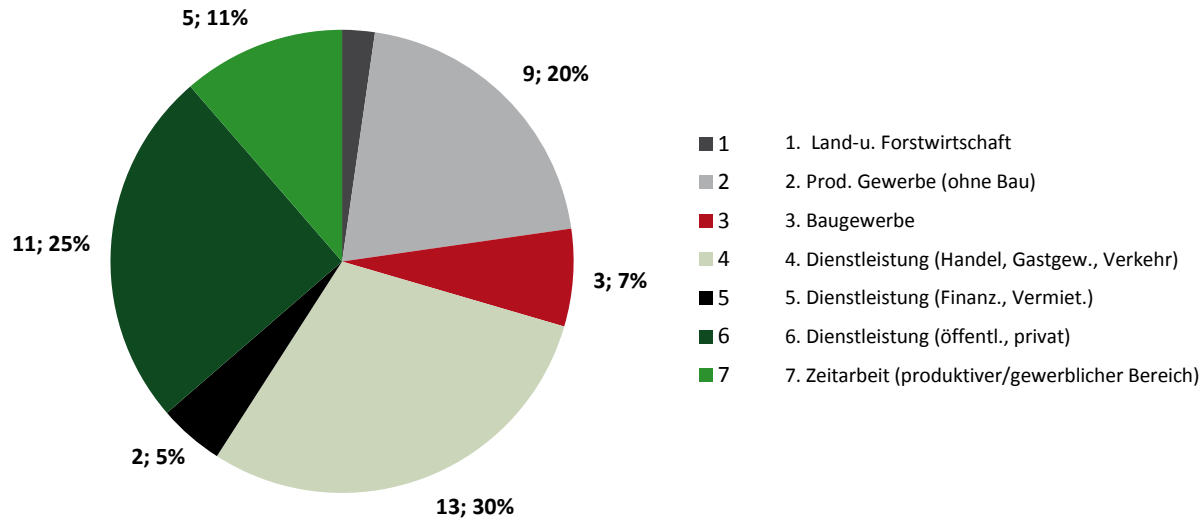
Endbestand

Dez 2020 Jan 21 Feb 21 Mrz 21 Apr 21 Mai 21 Jun 21 Jul 21 Aug 21 Sep 21 Okt 21 Nov 21 Dez 21 Summe

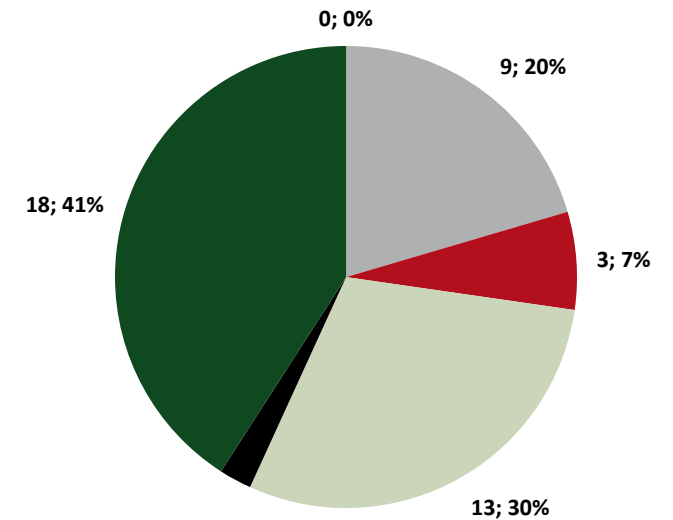
Übersicht Stellen (sozialversicherungspflichtig)

	Dez 2020	Jan 21	Feb 21	Mrz 21	Apr 21	Mai 21	Jun 21	Jul 21	Aug 21	Sep 21	Okt 21	Nov 21	Dez 21	Summe
Zugänge gemeldete / akquirierte Stellen im Berichtsmonat	-	44												44
Bereinigung offener Stellenangebote durch nicht zu besetzende / nicht mehr vakante Stellen	-													0
Bestand offener Stellen im Berichtsmonat	28	28	28	28	28	28	28	28	28	28	28	28	28	28
besetzte Stellen - Vermittlungen auf alle offenen Stellenangebote	-	44												44

Zugänge Stellen im Berichtsmonat



Besetzte Stellen im Berichtsmonat



Jan 20 Feb 20 Mrz 20 Apr 20 Mai 20 Jun 20 Jul 20 Aug 20 Sep 20 Okt 20 Nov 20 Dez 20 Gesamt 2020

Leistungen SGBII

Regelleistung (ALGII/SOG)	3.267.681 €	3.317.832 €	3.368.701 €	3.444.328 €	3.562.783 €	3.469.751 €	3.434.805 €	3.443.555 €	3.297.352 €	3.304.594 €	3.257.216 €	3.175.099 €	40.343.698 €
Veränderung VJM	-7,84%	-6,27%	-4,00%	-0,65%	1,09%	2,20%	1,90%	6,87%	1,72%	2,11%	1,68%	-0,10%	-0,22%
Passiv-Aktiv-Transfer (PAT)	27.067 €	25.783 €	28.100 €	30.100 €	29.100 €	31.607 €	27.423 €	31.777 €	35.163 €	27.250 €	31.050 €	31.242 €	355.662 €
Kosten der Unterkunft	2.346.517 €	2.408.346 €	2.413.106 €	2.519.865 €	2.577.645 €	2.510.935 €	2.536.452 €	2.488.397 €	2.418.589 €	2.422.072 €	2.472.748 €	2.411.449 €	29.526.121 €
Veränderung VJM	-9,19%	-7,66%	-7,29%	-2,81%	0,03%	1,80%	2,08%	-0,09%	-1,30%	-0,64%	2,17%	-2,18%	-2,17%
einmalige Leistungen §§ 22 Abs. 5,6 u. 24 Abs.3	27.675 €	35.717 €	36.281 €	28.186 €	16.870 €	9.185 €	51.126 €	20.019 €	38.866 €	31.263 €	25.791 €	27.112 €	348.090 €
Veränderung VJM	-8,82%	-8,73%	13,65%	-14,42%	-66,49%	-69,78%	2,85%	-44,51%	-5,34%	-24,48%	-27,05%	-25,09%	-23,47%
Leistungen zur Sozialversicherung	1.370.798 €	1.388.319 €	1.375.211 €	1.448.229 €	1.486.673 €	1.471.486 €	1.439.859 €	1.422.772 €	1.384.454 €	1.364.298 €	1.355.873 €	1.333.493 €	16.841.465 €
Veränderung VJM	-3,55%	-6,97%	-5,24%	-0,77%	1,95%	2,51%	3,72%	2,72%	0,81%	2,65%	-0,01%	-2,12%	-0,42%
Summe Transferleist.	7.039.737 €	7.175.997 €	7.221.399 €	7.470.709 €	7.673.070 €	7.492.963 €	7.489.665 €	7.406.520 €	7.174.424 €	7.149.477 €	7.142.678 €	6.978.396 €	87.415.035 €
Veränderung VJM	-7,14%	-6,55%	-4,93%	-1,10%	0,76%	2,15%	2,53%	3,49%	0,67%	1,18%	1,47%	-1,26%	-0,80%
Leistungen zur Eingliederung inkl. BP	300.803 €	1.024.053 €	1.006.733 €	998.172 €	517.409 €	533.842 €	1.236.058 €	1.067.550 €	1.032.977 €	1.198.543 €	1.153.131 €	1.432.733 €	11.502.005 €
Veränderung VJM	-1,65%	37,51%	32,12%	31,26%	-51,42%	-36,76%	-16,73%	-22,16%	-19,42%	-12,67%	-9,17%	-29,65%	-13,51%
Verwaltungskosten	1.623.239 €	1.616.036 €	1.603.352 €	1.587.305 €	1.575.720 €	1.556.281 €	1.557.305 €	1.584.441 €	1.557.916 €	1.584.053 €	2.324.813 €	1.922.290 €	20.092.753 €
Veränderung VJM	0,09%	0,53%	-1,97%	-4,69%	5,69%	-3,39%	-3,02%	-1,09%	-2,36%	-1,90%	-2,51%	0,16%	-1,28%
KdU pro BG	265 €	270 €	268 €	275 €	278 €	271 €	277 €	275 €	272 €	279 €	286 €	280 €	
ALGII/SOG pro BG	368 €	372 €	374 €	375 €	384 €	374 €	375 €	381 €	371 €	380 €	377 €	369 €	

Jan 19 Feb 19 Mrz 19 Apr 19 Mai 19 Jun 19 Jul 19 Aug 19 Sep 19 Okt 19 Nov 19 Dez 19 Gesamt 2019

Regelleistung (ALGII/SOG)	3.545.679 €	3.539.729 €	3.509.223 €	3.466.704 €	3.524.516 €	3.394.956 €	3.370.831 €	3.222.193 €	3.241.678 €	3.236.298 €	3.203.373 €	3.178.223 €	40.433.404 €
Passiv-Aktiv-Transfer (PAT)	0 €	0 €	500 €	2.100 €	4.800 €	7.869 €	11.400 €	22.557 €	19.983 €	21.730 €	24.123 €	25.283 €	140.345 €
Kosten der Unterkunft	2.583.859 €	2.608.192 €	2.602.944 €	2.592.792 €	2.576.958 €	2.466.447 €	2.484.696 €	2.490.623 €	2.450.506 €	2.437.571 €	2.420.283 €	2.465.185 €	30.180.057 €
einmalige Leistungen §§ 22 Abs. 5,6 u. 24 Abs.3	30.351 €	39.132 €	31.923 €	32.935 €	50.340 €	30.398 €	49.707 €	36.075 €	41.056 €	41.396 €	35.353 €	36.192 €	454.859 €
Leistungen zur Sozialversicherung	1.421.322 €	1.492.322 €	1.451.189 €	1.459.495 €	1.458.243 €	1.435.389 €	1.388.174 €	1.385.109 €	1.373.348 €	1.329.101 €	1.355.971 €	1.362.369 €	16.912.032 €
Summe Transferleist.	7.581.210 €	7.679.376 €	7.595.779 €	7.554.026 €	7.614.858 €	7.335.058 €	7.304.809 €	7.156.558 €	7.126.572 €	7.066.096 €	7.039.102 €	7.067.253 €	88.120.696 €
Leistungen zur Eingliederung inkl. BP	305.858 €	744.717 €	761.972 €	760.465 €	1.065.168 €	844.103 €	1.484.390 €	1.371.489 €	1.281.896 €	1.372.374 €	1.269.484 €	2.036.621 €	13.298.535 €
Verwaltungskosten	1.621.776 €	1.607.473 €	1.635.600 €	1.665.358 €	1.490.943 €	1.610.851 €	1.605.789 €	1.601.924 €	1.595.570 €	1.614.732 €	2.384.749 €	1.919.256 €	20.354.020 €
KdU pro BG	267 €	269 €	270 €	270 €	270 €	262 €	267 €	271 €	269 €	270 €	271 €	278 €	
ALGII/SOG pro BG	366 €	365 €	364 €	361 €	370 €	361 €	362 €	350 €	356 €	359 €	358 €	358 €	

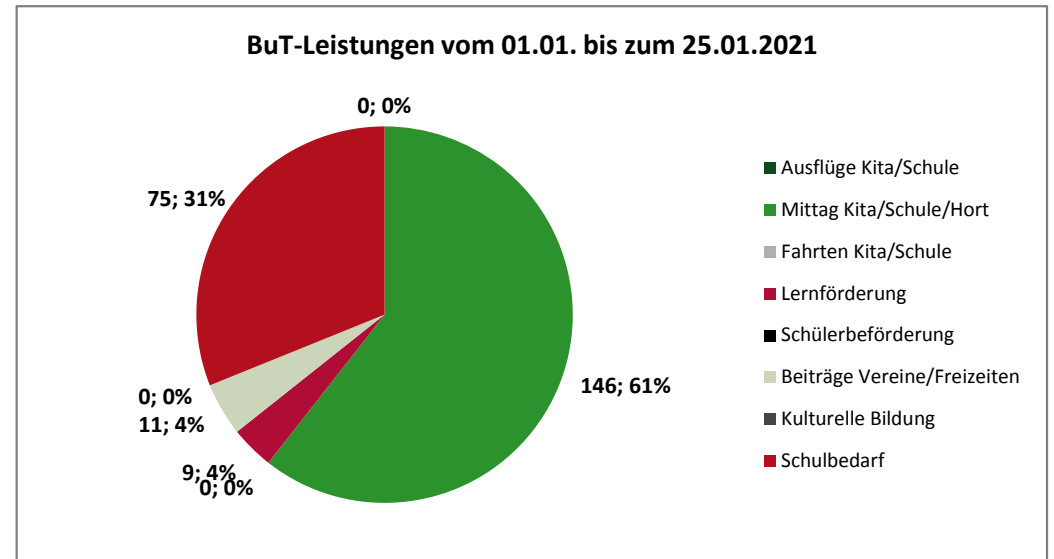
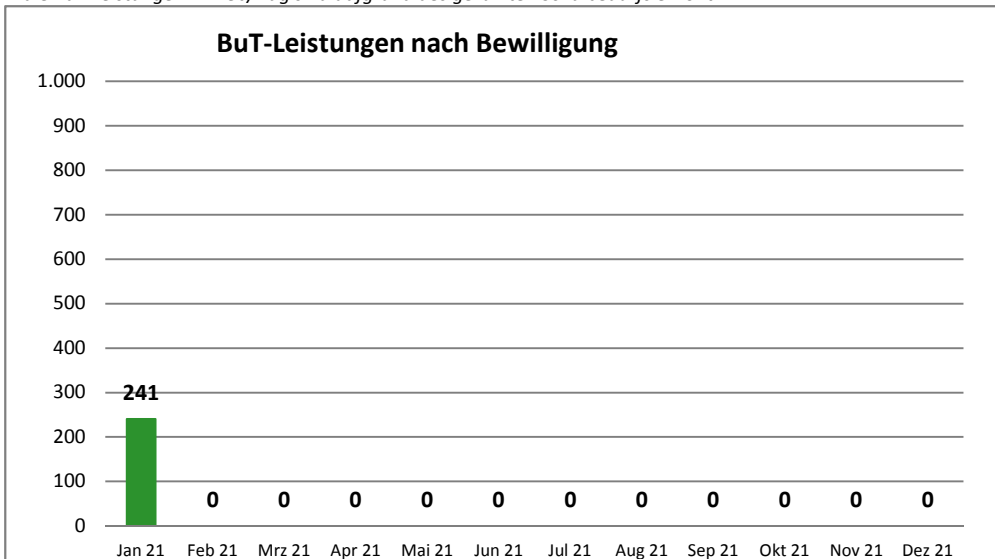
Quelle: Finanzbuchhaltung der KoBa. Die Werte stehen grundsätzlich erst am 10. Werktag nach dem jeweiligen Berichtmonat zur Verfügung.

Gesamt 2021 Jan 21 Feb 21 Mrz 21 Apr 21 Mai 21 Jun 21 Jul 21 Aug 21 Sep 21 Okt 21 Nov 21 Dez 21

BuT- Stand: 25.01.2021

gestellte Anträge	245	245											
beschiedene Anträge nach Rechtskreis	261	261											
dav: BGG	122	122											
dav: SGB II	139	139											
dav: Bewilligung	241	241											
dav: Ablehnung/ Versagung/ Aufhebung/	20	20											
Bewilligungsquote	92,3%	92,3%											
beschiedene Anträge nach bewilligter Leistung	241	241											
1-tägiger Schulausflug Kita/Schule	0	0											
Mittagsverpflegung Kita/Schule/Hort	146	146											
mehrtägige Kita-Fahrt/Klassenfahrt	0	0											
Lernförderung	9	9											
Schülerbeförderung	0	0											
Mitgliedsbeiträge Vereine/Teilnahme an Freizeiten	11	11											
Kulturelle Bildung	0	0											
Schulbedarf	75	75											
Leistungen BuT	0 €	n.n.											

* die BuT Leistungen im Feb/Aug sind aufgrund des gezahlten Schulbedarfs erhöht



Inhaltliche Zusammenstellung und Herausgabe

Eigenbetrieb
Kommunale Beschäftigungsagentur
Jobcenter Landkreis Harz

38855 Wernigerode

Team Statistik und Controlling

Frau Becker/Tel.: 03943-58 3238

carolin.becker@koba-jobcenter-harz.de

Presse- und Öffentlichkeitsarbeit

Pressestelle/Tel.: 03943-58 3234

presse@koba-jobcenter-harz.de



**Eigenbetrieb Kommunale Beschäftigungsagentur
Jobcenter Landkreis Harz**



Kommunale
Jobcenter –

**Stark.
Sozial.
Vor Ort.**