

Arbeitsmarktreport

Zahlen. Daten. Fakten



Eigenbetrieb Kommunale Beschäftigungsagentur
Jobcenter Landkreis Harz



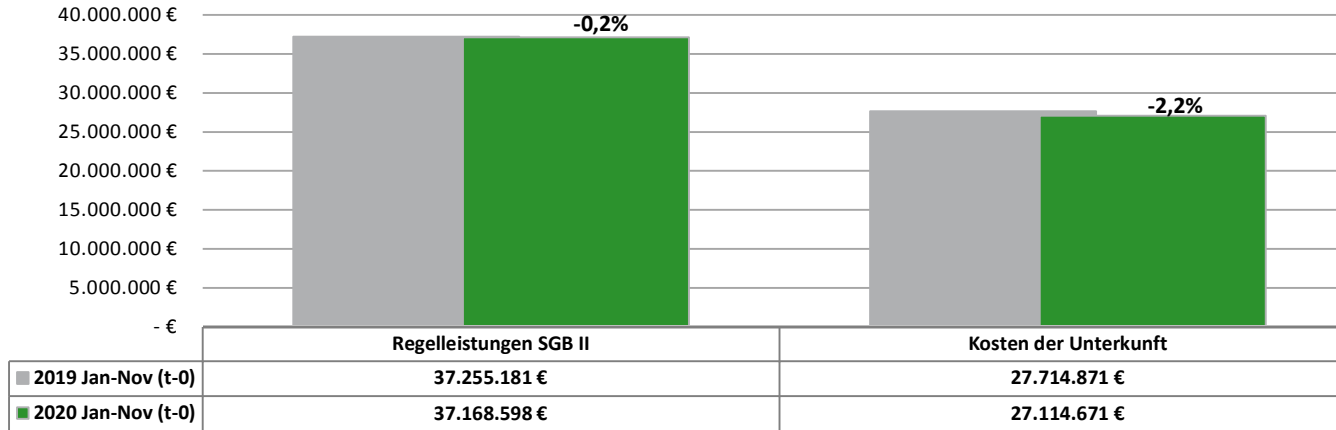
Kommunale
Jobcenter –

**Stark.
Sozial.
Vor Ort.**

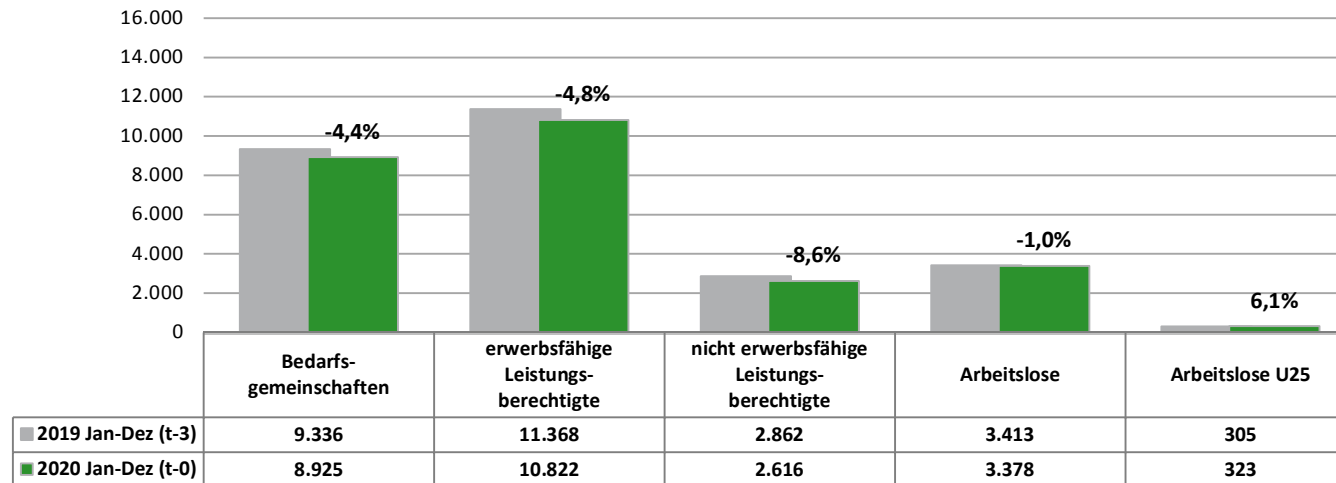


Berichtsmonat Dez 2020

Veränderung passiver Leistungen SGB II 2019/2020



Veränderung Leistungsberechtigte 2019/2020



Dez 19 Jan 20 Feb 20 Mrz 20 Apr 20 Mai 20 Jun 20 Jul 20 Aug 20 Sep 20 Okt 20 Nov 20 Dez 20

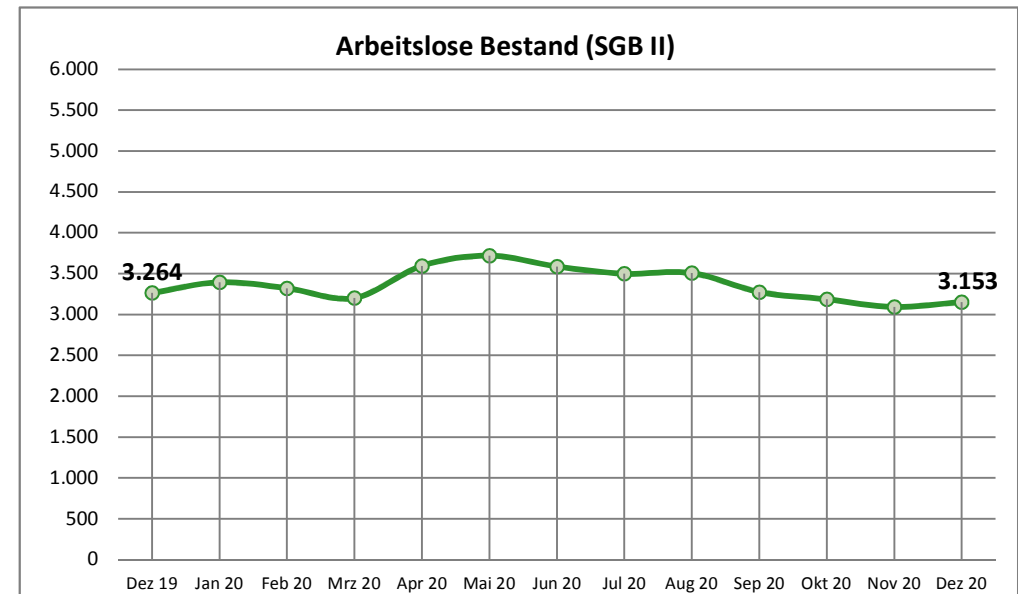
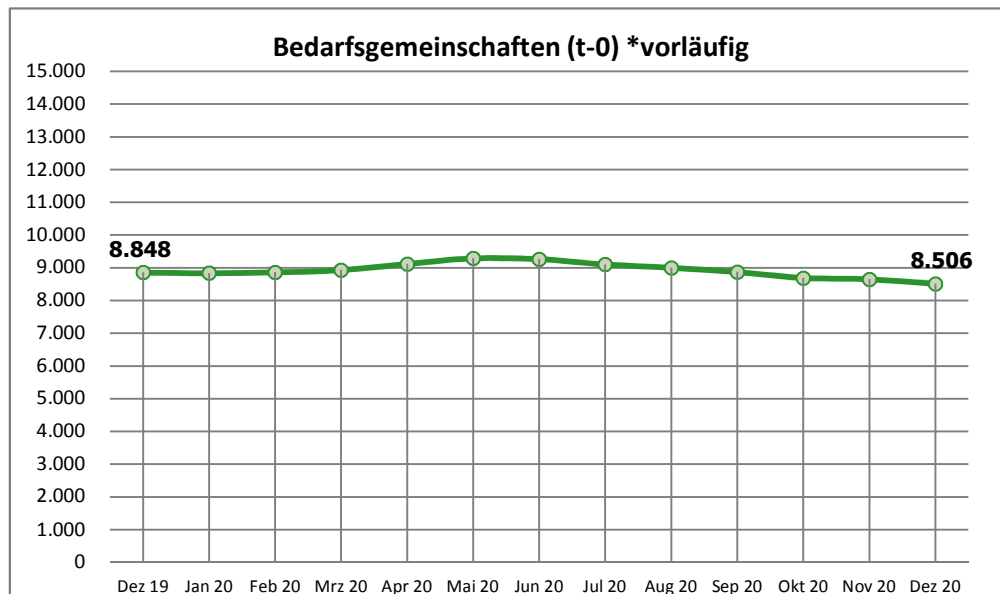
Arbeitslose Bestand

Arbeitslose Bestand (SGB II / SGB III) ¹⁾	5.536	6.269	6.176	5.821	6.679	7.067	6.844	6.744	6.783	6.361	6.109	5.982	6.203	↗
Arbeitslosenquote (SGB II / SGB III) ²⁾	5,2	5,9	5,8	5,4	6,2	6,7	6,5	6,4	6,4	6,0	5,8	5,7	5,7	↗
Arbeitslose Bestand (SGB II)	3.264	3.395	3.322	3.202	3.596	3.720	3.588	3.500	3.508	3.275	3.186	3.092	3.153	↗
Arbeitslosenquote (SGB II) ²⁾	3,1	3,2	3,1	3,0	3,4	3,5	3,4	3,3	3,3	3,1	3,0	2,9	3,0	↗
davon: Frauen	1.470	1.535	1.476	1.398	1.557	1.626	1.579	1.525	1.563	1.457	1.411	1.370	1.399	↗
davon: Männer	1.794	1.860	1.846	1.804	2.039	2.094	2.009	1.975	1.945	1.818	1.775	1.722	1.754	↗
davon: unter 25 Jahre	284	288	293	287	305	324	336	343	401	369	329	302	304	↗
davon: 55 Jahre und älter	563	601	574	566	649	651	590	561	544	524	510	493	520	↗

Leistungsempfänger

Bedarfsgemeinschaften (t-0) *vorläufig	8.848	8.832	8.861	8.928	9.118	9.286	9.261	9.100	9.002	8.869	8.688	8.647	8.506	↘
Bedarfsgemeinschaften (t-3) *nach 3 Monaten	8.876	8.870	8.909	9.001	9.178	9.268	9.269	9.160	9.050	n.n.	n.n.	n.n.	n.n.	↘
erwerbsfähige Leistungsberechtigte	10.742	10.748	10.752	10.823	11.059	11.263	11.304	11.100	10.940	10.728	10.480	10.431	10.242	↘
nicht erwerbsfähige Leistungsberechtigte	2.791	2.645	2.627	2.618	2.678	2.767	2.708	2.653	2.630	2.556	2.503	2.511	2.496	↘

¹ Quelle: Statistik der Bundesagentur für Arbeit ² Die Arbeitslosenquoten beziehen sich auf alle zivile Erwerbspersonen.



Aug 19 Sep 19 Okt 19 Nov 19 Dez 19 Jan 20 Feb 20 Mrz 20 Apr 20 Mai 20 Jun 20 Jul 20 Aug 20 Aug 19 / Aug 20

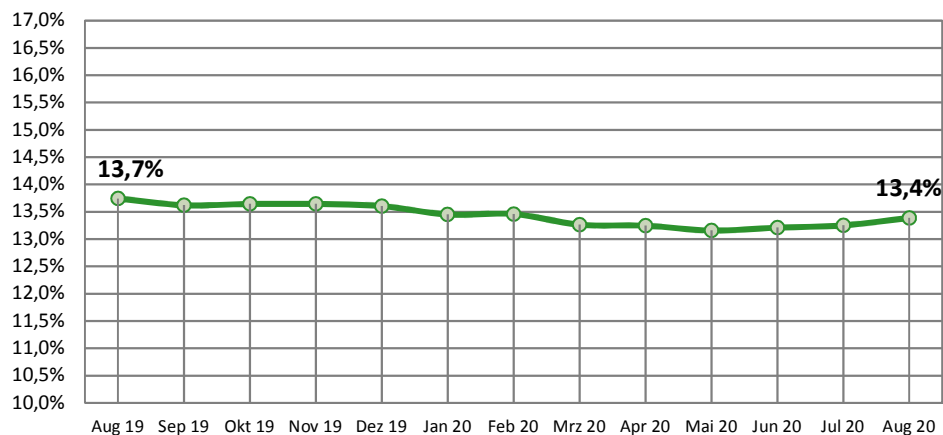
t-3 Daten (Stand: Dezember 2020)

	Aug 19	Sep 19	Okt 19	Nov 19	Dez 19	Jan 20	Feb 20	Mrz 20	Apr 20	Mai 20	Jun 20	Jul 20	Aug 20	Veränderung		
Bedarfsgemeinschaften	9.198	9.110	9.014	8.941	8.876	8.870	8.909	9.001	9.178	9.268	9.269	9.160	9.050	-148	-1,6%	↘
davon: Partner-BG mit Kindern (beide alo)	71	65	72	82	85	88	95	84	99	103	92	85	85	14	19,7%	↗
erwerbsfähige Leistungsberechtigte (ELB)	11.199	11.072	10.929	10.834	10.762	10.758	10.797	10.924	11.129	11.234	11.235	11.101	10.960	-239	-2,1%	↘
davon: Alleinerziehende	1.539	1.508	1.491	1.478	1.464	1.447	1.453	1.449	1.474	1.478	1.484	1.471	1.467	-72	-4,7%	↘
% Anteil AlleinE/ELB	13,7%	13,6%	13,6%	13,6%	13,6%	13,5%	13,5%	13,3%	13,2%	13,2%	13,2%	13,3%	13,4%	-0,4		↘
davon: Langzeitleistungsbeziehende	8.618	8.488	8.387	8.312	8.306	8.257	8.214	8.168	8.165	8.150	8.177	8.158	8.102	-516	-6,0%	↘
% Anteil LZB/ELB	77,0%	76,7%	76,7%	76,7%	77,2%	76,8%	76,1%	74,8%	73,4%	72,5%	72,8%	73,5%	73,9%	-3,0		↘
davon: LZB mit Einkommen	2.124	2.098	2.068	1.993	1.998	1.951	1.889	1.879	1.808	1.676	1.673	1.713	1.735	-389	-18,3%	↘
% Anteil LZB Einkommen/LZB	24,6%	24,7%	24,7%	24,0%	24,1%	23,6%	23,0%	23,0%	22,1%	20,6%	20,5%	21,0%	21,4%	-3,2		↘
davon: ALGI-Aufstocker	262	243	235	220	236	262	266	278	323	356	385	370	373	111	42,4%	↗
% Anteil ALGI-Aufstocker/ELB	2,3%	2,2%	2,2%	2,0%	2,2%	2,4%	2,5%	2,5%	2,9%	3,2%	3,4%	3,3%	3,4%	1,1		↗
davon: abhängige Erwerbstätige	2.631	2.598	2.552	2.475	2.427	2.399	2.336	2.390	2.345	2.195	2.183	2.192	2.207	-424	-16,1%	↘
davon: selbstständig Erwerbstätige mit EK	64	61	59	54	55	58	63	84	83	89	93	109	112	48	75,0%	↗
% Anteil Erwerbstätige/ELB	24,1%	24,0%	23,9%	23,3%	23,1%	22,8%	22,2%	22,6%	21,8%	20,3%	20,3%	20,7%	21,2%	-2,9		↘

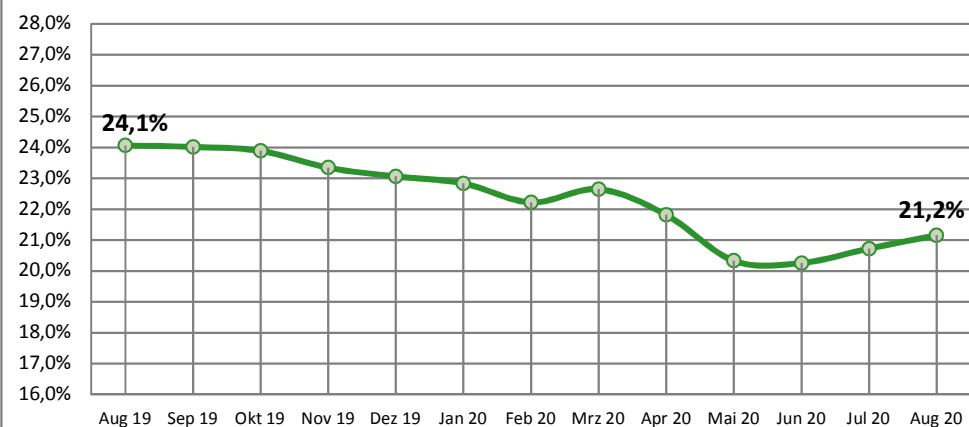
* Statistik der Bundesagentur für Arbeit, Statistik-Service-Ost; Grundsicherung für Arbeitsuchende nach dem SGB II

Den enthaltenen Daten liegt durchgängig eine Wartezeit von 3 Monaten zugrunde. Durch die Wartezeit wird gewährleistet, dass die Daten weitgehend vollständig vorliegen. Verzögerungen ergeben sich z. B. durch nachträgliche Bewilligungen.

Anteil Alleinerziehender an ELB t-3



Anteil Erwerbstätiger an ELB t-3



	11.11.20	Zugang	Abgang	10.12.20	Zugänge seit Jahresbeginn
Aktive Arbeitsmarktpolitik*					
A: Aktivierung und berufliche Eingliederung					
Vermittlungsbudget § 44 SGBIII "Anbahnung versicherungspflichtige Beschäftigung oder Ausbildung"	0	15	15	0	328
Vermittlungsbudget § 44 SGBIII "Aufnahme versicherungspflichtige Beschäftigung oder Ausbildung"	78	13	46	45	369
Aktivierung und berufliche Eingliederung § 45 SGBIII - Zuweisung TM	149	66	35	180	567
Aktivierung und berufliche Eingliederung § 45 SGBIII - Zuweisung (Tmb)	1	9	9	1	148
Aktivierung und berufliche Eingliederung § 45/115 Nr. 1 SGBIII - Zuweisung (ReHa)	0	0	0	0	0
Aktivierungs- und Vermittlungsgutscheine § 45 SGBIII	205	32	71	166	378
Probebeschäftigung behinderter Menschen § 46 SGBIII	4	1	2	3	15
B: Berufsauswahl und Berufsausbildung					
Zuschüsse Ausbildungsvergütung (schwer)behinderter Menschen - § 73 SGBIII	3	0	0	3	0
Förderung Berufsausbildung - § 74 SGBIII (BaE)	24	0	1	23	5
Förderung Berufsausbildung - § 74 SGBIII (abH)	3	1	0	4	8
Einstiegsqualifizierung § 54a SGBIII	3	1	0	4	13
C: Berufliche Weiterbildung					
Berufliche Weiterbildung § 81 SGBIII i.V.m. § 115 Nr. 3 SGB III (Reha)	9	4	2	11	17
Berufliche Weiterbildung § 81 SGBIII (FbW)	88	23	14	97	160
Förderung durch Vergaberecht / Zuweisung - § 16 Abs.3a SGBII (ReHa)	0	0	0	0	0
Förderung durch Vergaberecht / Zuweisung - § 16 Abs. 3a SGBII (FbW)	0	0	0	0	0
D: Aufnahme einer Erwerbstätigkeit					
Eingliederungszuschuss (EGZ) § 88 SGBIII	105	6	12	99	182
Eingliederungszuschuss Schwerbehinderte (EGZ-SB) § 90 SGBIII	45	0	1	44	18
Förderung Selbständiger §16c	11	1	0	12	17
Eingliederung von Langzeitarbeitslosen 16e - EVL	54	1	1	54	24
E: Beschäftigung schaffende Maßnahmen					
Arbeitsgelegenheiten (MAE) § 16d SGBII	754	76	157	673	1.097
Förderung von Arbeitsverhältnissen (FAV) - § 16e SGBII	0	0	0	0	0
Teilhabe am Arbeitsmarkt 16i - TaAM	82	2	1	83	23
F: Sonstige und Freie Förderung					
Freie Förderung § 16f SGBII	17	2	1	18	53
Kommunale Eingliederungsleistungen - § 16a SGB II	0	5	5	0	93
G: Drittfinanzierte Förderung					
Integrationskurs	20	10	10	20	41
Sprachförderung	4	15	1	18	41
Teilnehmerbestand in Maßnahmen:	1.659	283	384	1.558	3.597
Teilnehmereintritte in Maßnahmen:	3.314	283			3.597

Gesamt

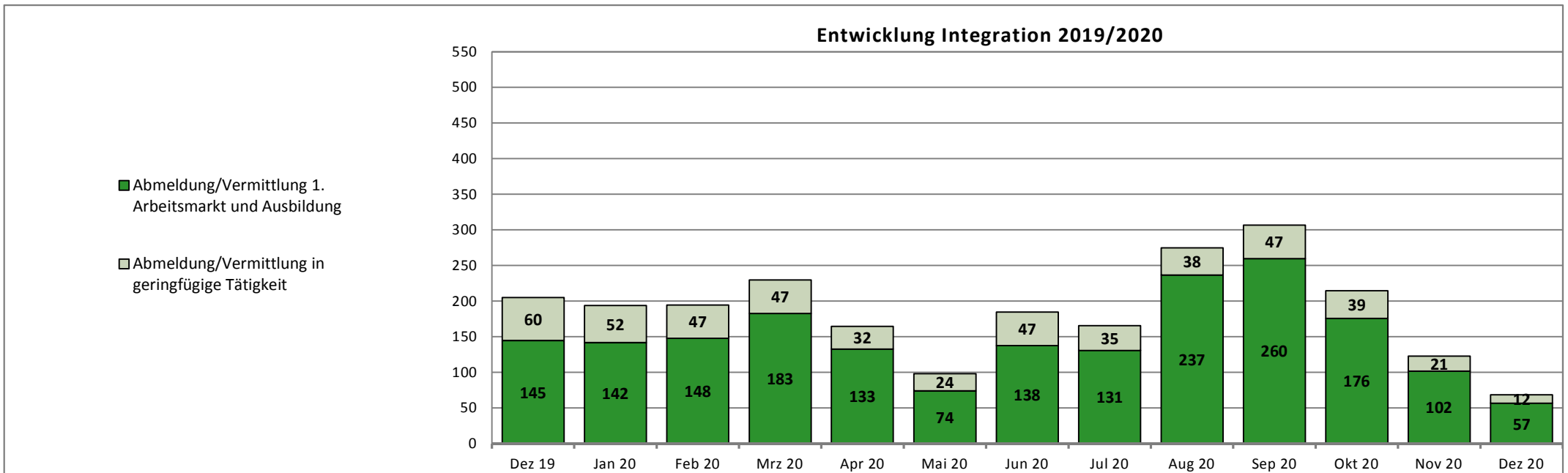
2020 11.12.19 14.01.20 12.02.20 12.03.20 14.04.20 14.05.20 15.06.20 13.07.20 11.08.20 10.09.20 12.10.20 11.11.20 10.12.20

Integration in Arbeit und Ausbildung*

Abmeldung/Vermittlung 1. Arbeitsmarkt und Ausbildung	1.781	145	142	148	183	133	74	138	131	237	260	176	102	57
davon: sv-pfl. Beschäftigung >15h	1.507	141	132	136	174	117	71	135	121	146	157	160	101	57
davon: Selbständigkeit >15h	61	0	7	9	7	15	3	2	7	4	2	5	0	0
davon: Abmeldung/Vermittlung in Ausbildung	213	4	3	3	2	1	0	1	3	87	101	11	1	0
davon: U25	429	25	22	29	25	15	10	18	25	104	107	48	15	11
davon: U30	225	23	20	13	33	18	10	9	12	26	28	26	20	10
davon: U50	823	74	75	78	92	61	38	82	68	84	97	67	52	29
davon: U65	303	23	25	28	33	39	16	28	26	23	28	35	15	7

*Änderung Datenlage: ab 01.01.17 werden die Aufstocker ALGI integrationsseitig von der Agentur für Arbeit betreut. Die Integrationen werden zukünftig anteilig um diese Personengruppe sinken!

Abmeldung/Vermittlung in geringfügige Tätigkeit	441	60	52	47	47	32	24	47	35	38	47	39	21	12
---	-----	----	----	----	----	----	----	----	----	----	----	----	----	----



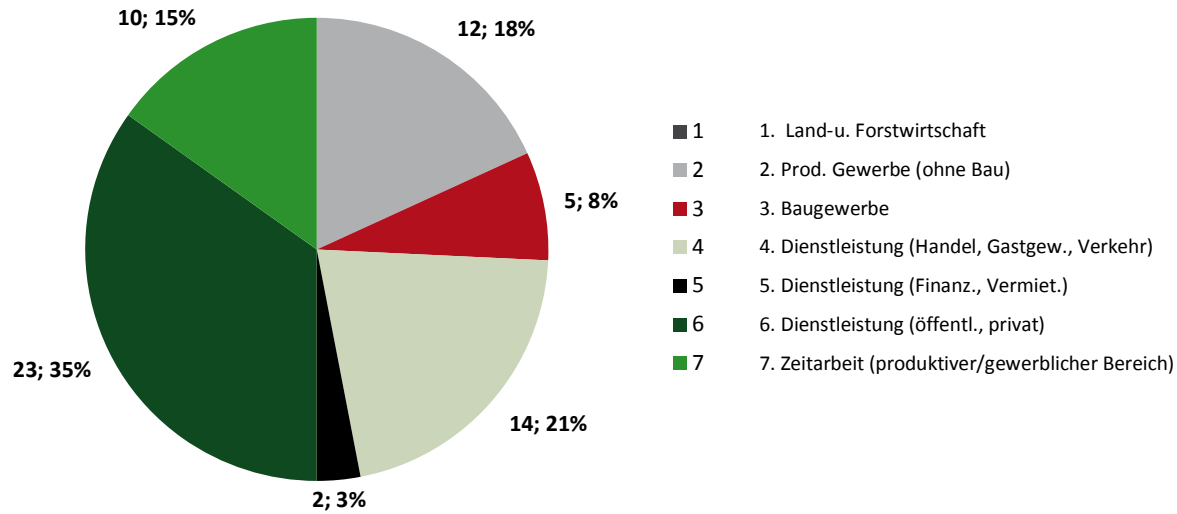
Endbestand

Dez 2019 Jan 20 Feb 20 Mrz 20 Apr 20 Mai 20 Jun 20 Jul 20 Aug 20 Sep 20 Okt 20 Nov 20 Dez 20 Summe

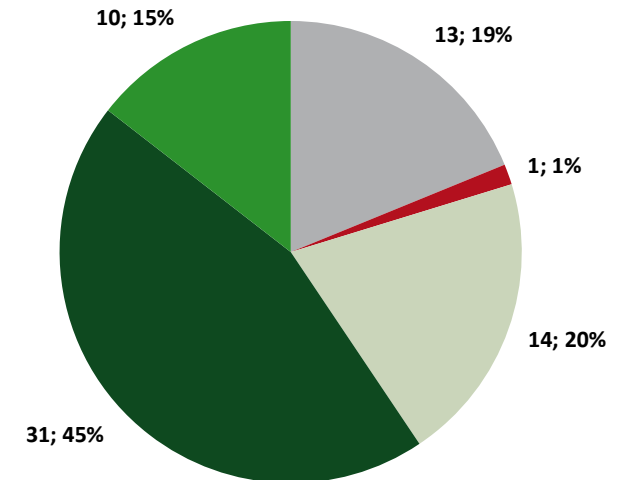
Übersicht Stellen (sozialversicherungspflichtig)

	Dez 2019	Jan 20	Feb 20	Mrz 20	Apr 20	Mai 20	Jun 20	Jul 20	Aug 20	Sep 20	Okt 20	Nov 20	Dez 20	Summe
Zugänge gemeldete / akquirierte Stellen im Berichtsmonat	-	74	159	115	54	73	51	94	65	115	108	71	66	1.045
Bereinigung offener Stellenangebote durch nicht zu besetzende / nicht mehr vakante Stellen	-	137	-	-	-	-	-	-	-	-	-	-	-	137
Bestand offener Stellen im Berichtsmonat	193	39	75	54	29	33	26	25	23	41	63	31	28	28
besetzte Stellen - Vermittlungen auf alle offenen Stellenangebote	-	91	123	136	79	69	58	95	67	97	86	103	69	1.073

Zugänge Stellen im Berichtsmonat



Besetzte Stellen im Berichtsmonat



Jan 20 Feb 20 Mrz 20 Apr 20 Mai 20 Jun 20 Jul 20 Aug 20 Sep 20 Okt 20 Nov 20 Dez 20 Gesamt 2020

Leistungen SGBII

Regelleistung (ALGII/SOG)	3.267.681 €	3.317.832 €	3.368.701 €	3.444.328 €	3.562.783 €	3.469.751 €	3.434.805 €	3.443.555 €	3.297.352 €	3.304.594 €	3.257.216 €		37.168.598 €
Veränderung VJM	-7,84%	-6,27%	-4,00%	-0,65%	1,09%	2,20%	1,90%	6,87%	1,72%	2,11%	1,68%		-0,23%
Passiv-Aktiv-Transfer (PAT)	27.067 €	25.783 €	28.100 €	30.100 €	29.100 €	31.607 €	27.423 €	31.777 €	35.163 €	27.250 €	31.050 €		324.419 €
Kosten der Unterkunft	2.346.517 €	2.408.346 €	2.413.106 €	2.519.865 €	2.577.645 €	2.510.935 €	2.536.452 €	2.488.397 €	2.418.589 €	2.422.072 €	2.472.748 €		27.114.671 €
Veränderung VJM	-9,19%	-7,66%	-7,29%	-2,81%	0,03%	1,80%	2,08%	-0,09%	-1,30%	-0,64%	2,17%		-2,17%
einmalige Leistungen §§ 22 Abs. 5,6 u. 24 Abs.3	27.675 €	35.717 €	36.281 €	28.186 €	16.870 €	9.185 €	51.126 €	20.019 €	38.866 €	31.263 €	25.791 €		320.978 €
Veränderung VJM	-8,82%	-8,73%	13,65%	-14,42%	-66,49%	-69,78%	2,85%	-44,51%	-5,34%	-24,48%	-27,05%		-23,33%
Leistungen zur Sozialversicherung	1.370.798 €	1.388.319 €	1.375.211 €	1.448.229 €	1.486.673 €	1.471.486 €	1.439.859 €	1.422.772 €	1.384.454 €	1.364.298 €	1.355.873 €		15.507.972 €
Veränderung VJM	-3,55%	-6,97%	-5,24%	-0,77%	1,95%	2,51%	3,72%	2,72%	0,81%	2,65%	-0,01%		-0,27%
Summe Transferleist.	7.039.737 €	7.175.997 €	7.221.399 €	7.470.709 €	7.673.070 €	7.492.963 €	7.489.665 €	7.406.520 €	7.174.424 €	7.149.477 €	7.142.678 €		80.436.639 €
Veränderung VJM	-7,14%	-6,55%	-4,93%	-1,10%	0,76%	2,15%	2,53%	3,49%	0,67%	1,18%	1,47%		-0,76%
Leistungen zur Eingliederung inkl. BP	300.803 €	1.024.053 €	1.006.733 €	998.172 €	517.409 €	533.842 €	1.236.058 €	1.067.550 €	1.032.977 €	1.198.543 €	1.153.131 €		10.069.272 €
Veränderung VJM	-1,65%	37,51%	32,12%	31,26%	-51,42%	-36,76%	-16,73%	-22,16%	-19,42%	-12,67%	-9,17%		-10,59%
Verwaltungskosten	1.623.239 €	1.616.036 €	1.603.352 €	1.587.305 €	1.575.720 €	1.556.281 €	1.557.305 €	1.584.441 €	1.557.916 €	1.584.053 €	2.324.813 €		18.170.463 €
Veränderung VJM	0,09%	0,53%	-1,97%	-4,69%	5,69%	-3,39%	-3,02%	-1,09%	-2,36%	-1,90%	-2,51%		-1,43%
KdU pro BG	265 €	270 €	268 €	275 €	278 €	271 €	277 €	275 €	273 €	279 €	286 €		
ALGII/SOG pro BG	368 €	372 €	374 €	375 €	384 €	374 €	375 €	381 €	372 €	380 €	377 €		

Jan 19 Feb 19 Mrz 19 Apr 19 Mai 19 Jun 19 Jul 19 Aug 19 Sep 19 Okt 19 Nov 19 Dez 19 Gesamt 2019

Regelleistung (ALGII/SOG)	3.545.679 €	3.539.729 €	3.509.223 €	3.466.704 €	3.524.516 €	3.394.956 €	3.370.831 €	3.222.193 €	3.241.678 €	3.236.298 €	3.203.373 €	3.178.223 €	40.433.404 €
Passiv-Aktiv-Transfer (PAT)	0 €	0 €	500 €	2.100 €	4.800 €	7.869 €	11.400 €	22.557 €	19.983 €	21.730 €	24.123 €	25.283 €	140.345 €
Kosten der Unterkunft	2.583.859 €	2.608.192 €	2.602.944 €	2.592.792 €	2.576.958 €	2.466.447 €	2.484.696 €	2.490.623 €	2.450.506 €	2.437.571 €	2.420.283 €	2.465.185 €	30.180.057 €
einmalige Leistungen §§ 22 Abs. 5,6 u. 24 Abs.3	30.351 €	39.132 €	31.923 €	32.935 €	50.340 €	30.398 €	49.707 €	36.075 €	41.056 €	41.396 €	35.353 €	36.192 €	454.859 €
Leistungen zur Sozialversicherung	1.421.322 €	1.492.322 €	1.451.189 €	1.459.495 €	1.458.243 €	1.435.389 €	1.388.174 €	1.385.109 €	1.373.348 €	1.329.101 €	1.355.971 €	1.362.369 €	16.912.032 €
Summe Transferleist.	7.581.210 €	7.679.376 €	7.595.779 €	7.554.026 €	7.614.858 €	7.335.058 €	7.304.809 €	7.156.558 €	7.126.572 €	7.066.096 €	7.039.102 €	7.067.253 €	88.120.696 €
Leistungen zur Eingliederung inkl. BP	305.858 €	744.717 €	761.972 €	760.465 €	1.065.168 €	844.103 €	1.484.390 €	1.371.489 €	1.281.896 €	1.372.374 €	1.269.484 €	2.036.621 €	13.298.535 €
Verwaltungskosten	1.621.776 €	1.607.473 €	1.635.600 €	1.665.358 €	1.490.943 €	1.610.851 €	1.605.789 €	1.601.924 €	1.595.570 €	1.614.732 €	2.384.749 €	1.919.256 €	20.354.020 €
KdU pro BG	267 €	269 €	270 €	270 €	270 €	262 €	267 €	271 €	269 €	270 €	271 €	278 €	
ALGII/SOG pro BG	366 €	365 €	364 €	361 €	370 €	361 €	362 €	350 €	356 €	359 €	358 €	358 €	

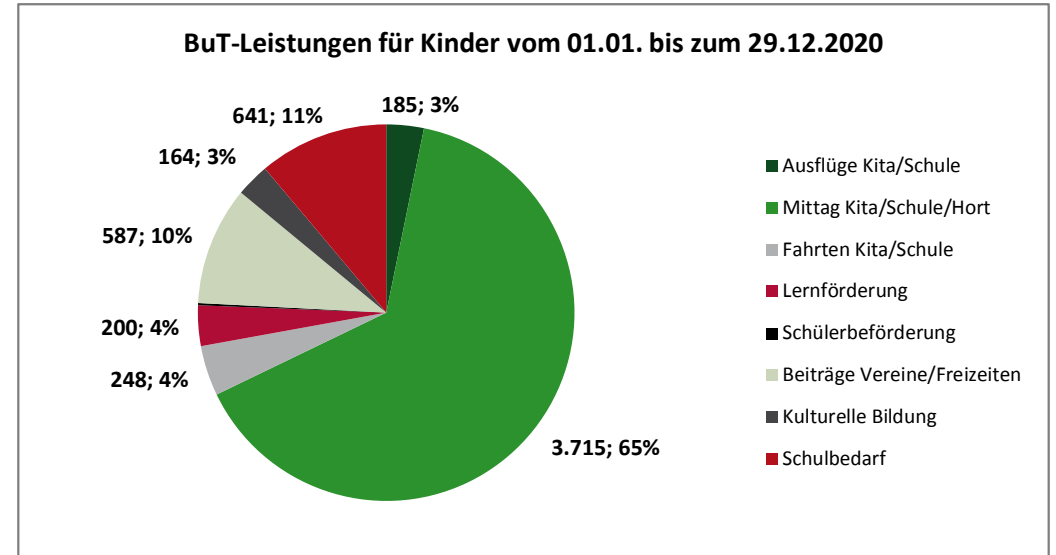
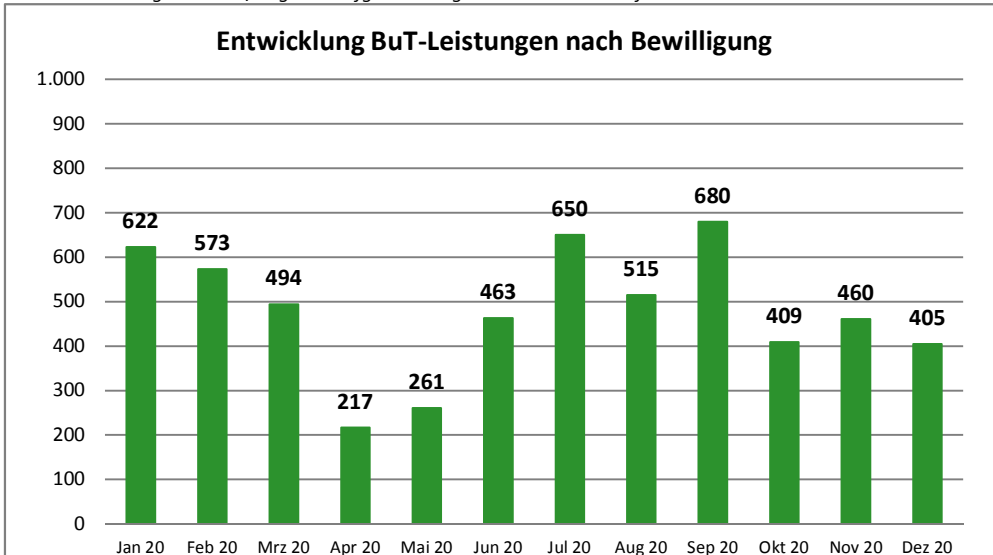
Quelle: Finanzbuchhaltung der KoBa. Die Werte stehen grundsätzlich erst am 10. Werktag nach dem jeweiligen Berichtmonat zur Verfügung.

Gesamt 2020 Jan 20 Feb 20 Mrz 20 Apr 20 Mai 20 Jun 20 Jul 20 Aug 20 Sep 20 Okt 20 Nov 20 Dez 20

BuT- Stand: 29.12.2020

gestellte Anträge	5.631	652	629	386	232	318	531	641	560	667	322	389	304
beschiedene Anträge nach Rechtskreis	6.279	673	624	571	259	318	545	680	542	723	429	489	426
dav: BKGG	2.496	235	214	161	121	94	225	369	280	306	167	175	149
dav: SGB II	3.783	438	410	410	138	224	320	311	262	417	262	314	277
dav: Bewilligung	5.749	622	573	494	217	261	463	650	515	680	409	460	405
dav: Ablehnung/ Versagung/ Aufhebung/	530	51	51	77	42	57	82	30	27	43	20	29	21
Bewilligungsquote	91,6%	92,4%	91,8%	86,5%	83,8%	82,1%	85,0%	95,6%	95,0%	94,1%	95,3%	94,1%	95,1%
beschiedene Anträge nach bewilligter Leistung	5.749	622	573	494	217	261	463	650	515	680	409	460	405
1-tägiger Schulausflug Kita/Schule	185	20	34	31	1	1	2	13	3	28	34	16	2
Mittagsverpflegung Kita/Schule/Hort	3.715	330	328	339	159	191	299	339	346	448	256	355	325
mehrtägige Kita-Fahrt/Klassenfahrt	248	75	54	33	4	1	12	10	8	20	16	11	4
Lernförderung	200	31	35	21	3	15	7	1	4	32	23	17	11
Schülerbeförderung	9	1	0	0	0	1	0	0	0	1	2	1	3
Mitgliedsbeiträge Vereine/Teilnahme an Freizeiten	587	81	66	36	23	28	74	87	43	51	29	32	37
Kulturelle Bildung	164	21	18	15	6	6	21	17	4	21	16	8	11
Schulbedarf	641	63	38	19	21	18	48	183	107	79	33	20	12
Leistungen BuT	1.330.610 €	142.549 €	224.757 €	125.784 €	97.224 €	12.391 €	22.195 €	50.485 €	354.670 €	75.533 €	107.845 €	117.176 €	n.n.

* die BuT Leistungen im Feb/Aug sind aufgrund des gezahlten Schulbedarfs erhöht



Inhaltliche Zusammenstellung und Herausgabe

Eigenbetrieb
Kommunale Beschäftigungsagentur
Jobcenter Landkreis Harz

38855 Wernigerode

Team Statistik und Controlling

Frau Becker/Tel.: 03943-58 3238

carolin.becker@koba-jobcenter-harz.de

Presse- und Öffentlichkeitsarbeit

Pressestelle/Tel.: 03943-58 3234

presse@koba-jobcenter-harz.de



**Eigenbetrieb Kommunale Beschäftigungsagentur
Jobcenter Landkreis Harz**



Kommunale
Jobcenter –

**Stark.
Sozial.
Vor Ort.**