

# Arbeitsmarktreport

## Zahlen. Daten. Fakten



Eigenbetrieb Kommunale Beschäftigungsagentur  
Jobcenter Landkreis Harz



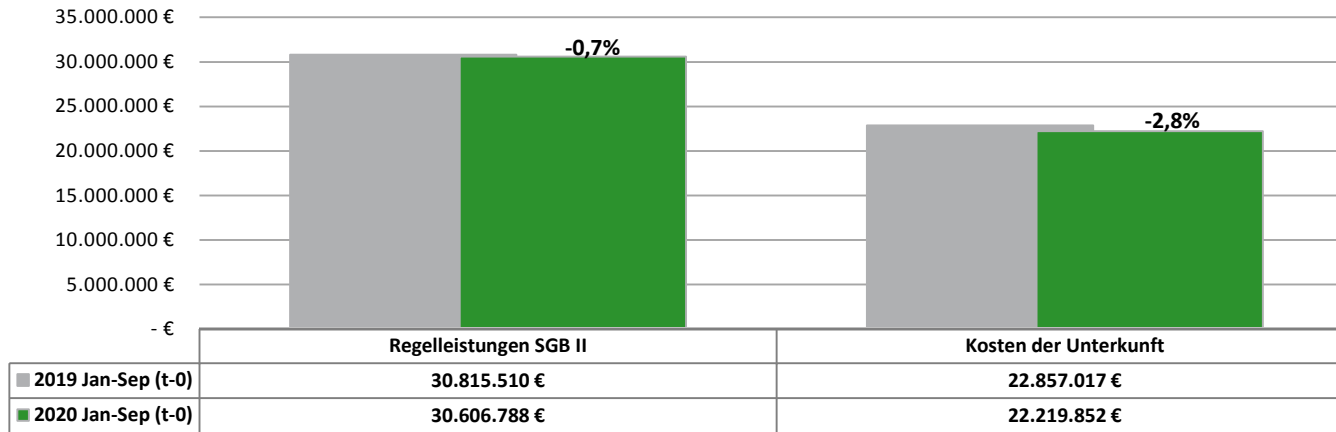
Kommunale  
Jobcenter –

**Stark.  
Sozial.  
Vor Ort.**

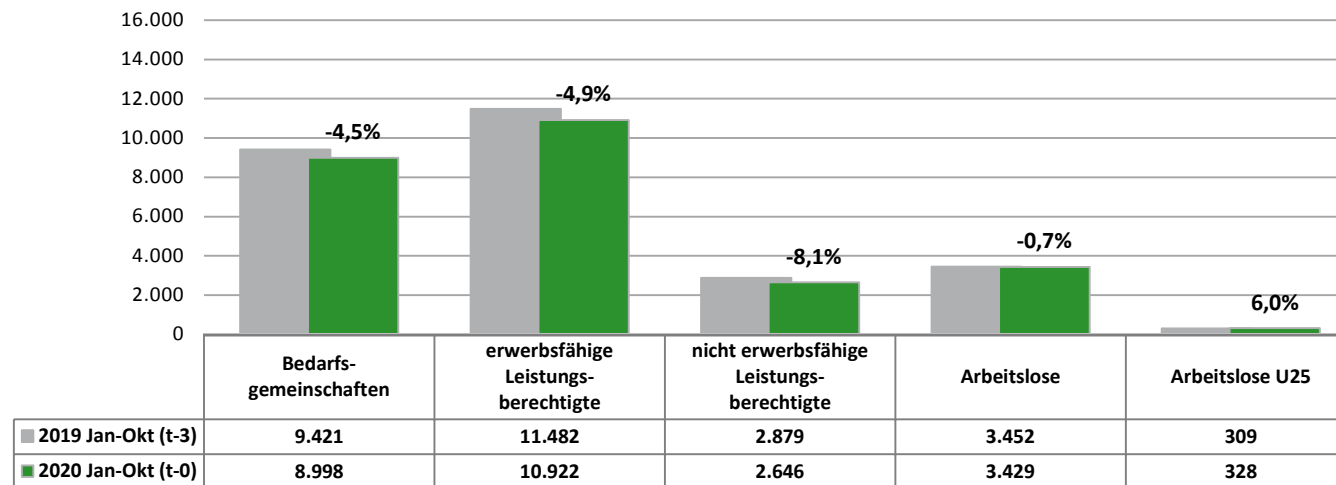


Berichtsmonat Okt 2020

## Veränderung passiver Leistungen SGB II 2019/2020



## Veränderung Leistungsberechtigte 2019/2020



Okt 19    Nov 19    Dez 19    Jan 20    Feb 20    Mrz 20    Apr 20    Mai 20    Jun 20    Jul 20    Aug 20    Sep 20    Okt 20

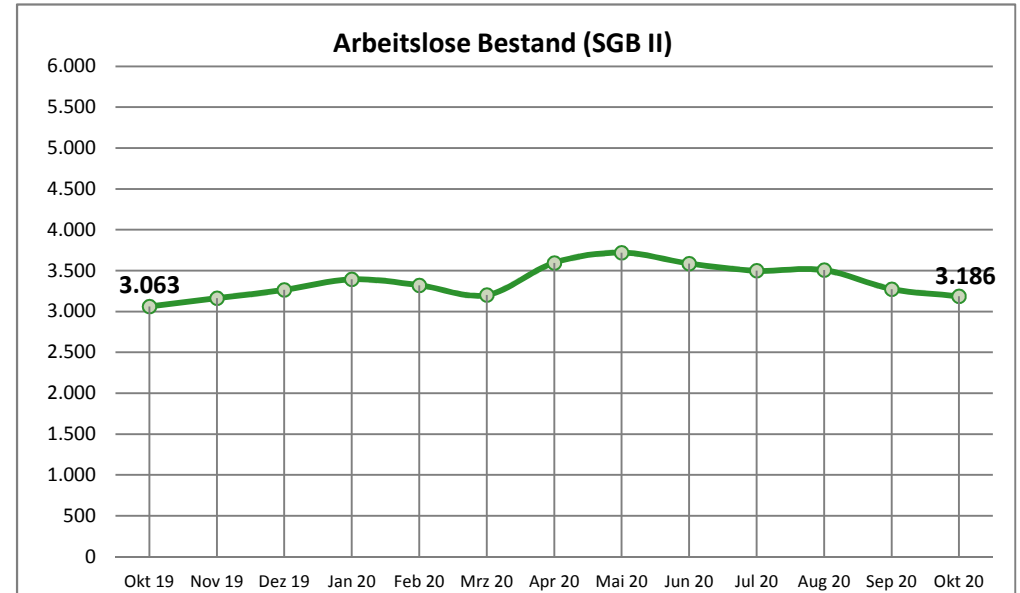
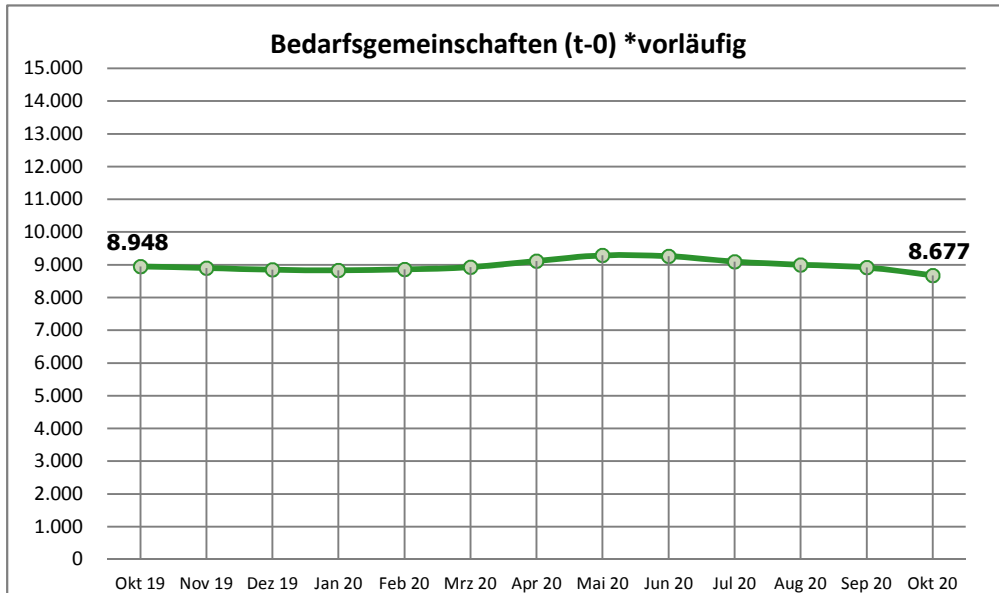
## Arbeitslose Bestand

Arbeitslose Bestand (SGB II / SGB III) <sup>1)</sup>	4.966	5.194	5.536	6.269	6.176	5.821	6.679	7.067	6.844	6.744	6.783	6.361	6.109	↘
Arbeitslosenquote (SGB II / SGB III) <sup>2)</sup>	4,6	4,9	5,2	5,9	5,8	5,4	6,2	6,7	6,5	6,4	6,4	6,0	5,8	↘
Arbeitslose Bestand (SGB II)	3.063	3.164	3.264	3.395	3.322	3.202	3.596	3.720	3.588	3.500	3.508	3.275	3.186	↘
Arbeitslosenquote (SGB II) <sup>2)</sup>	2,9	3,0	3,1	3,2	3,1	3,0	3,4	3,5	3,4	3,3	3,3	3,1	3,0	↘
davon: Frauen	1.405	1.462	1.470	1.535	1.476	1.398	1.557	1.626	1.579	1.525	1.563	1.457	1.411	↘
davon: Männer	1.658	1.702	1.794	1.860	1.846	1.804	2.039	2.094	2.009	1.975	1.945	1.818	1.775	↘
davon: unter 25 Jahre	312	284	284	288	293	287	305	324	336	343	401	369	329	↘
davon: 55 Jahre und älter	468	541	563	601	574	566	649	651	590	561	544	524	510	↘

## Leistungsempfänger

Bedarfsgemeinschaften (t-0) *vorläufig	8.948	8.904	8.848	8.832	8.861	8.928	9.118	9.286	9.261	9.100	9.002	8.917	8.677	↘
Bedarfsgemeinschaften (t-3) *nach 3 Monaten	9.014	8.941	8.876	8.870	8.909	9.001	9.178	9.268	9.269	n.n.	n.n.	n.n.	n.n.	↗
erwerbsfähige Leistungsberechtigte	10.853	10.793	10.742	10.748	10.752	10.823	11.059	11.263	11.304	11.100	10.940	10.786	10.446	↘
nicht erwerbsfähige Leistungsberechtigte	2.770	2.763	2.791	2.645	2.627	2.618	2.678	2.767	2.708	2.653	2.630	2.571	2.561	↘

<sup>1</sup> Quelle: Statistik der Bundesagentur für Arbeit    <sup>2</sup> Die Arbeitslosenquoten beziehen sich auf alle zivile Erwerbspersonen.



Jun 19   Jul 19   Aug 19   Sep 19   Okt 19   Nov 19   Dez 19   Jan 20   Feb 20   Mrz 20   Apr 20   Mai 20   Jun 20   Jun 19 / Jun 20

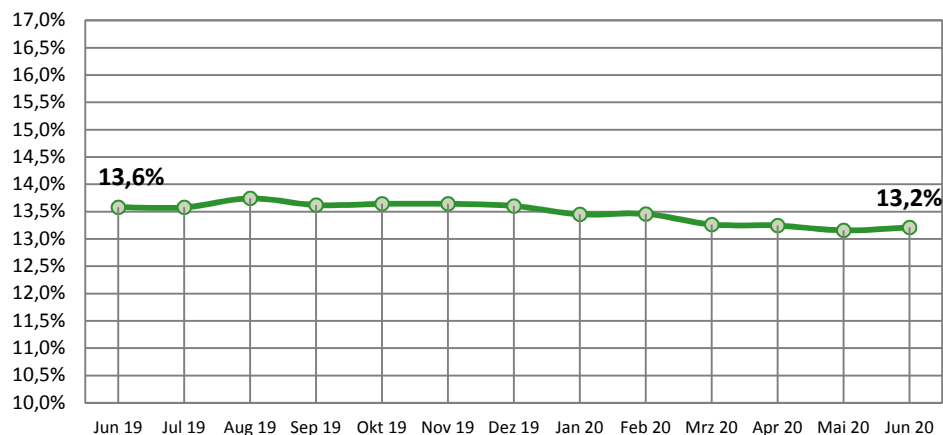
## t-3 Daten (Stand: Oktober 2020)

	Jun 19	Jul 19	Aug 19	Sep 19	Okt 19	Nov 19	Dez 19	Jan 20	Feb 20	Mrz 20	Apr 20	Mai 20	Jun 20	Veränderung		
Bedarfsgemeinschaften	9.412	9.322	9.198	9.110	9.014	8.941	8.876	8.870	8.909	9.001	9.178	9.268	9.269	-143	-1,5%	↘
davon: Partner-BG mit Kindern (beide alo)	71	67	71	65	72	82	85	88	95	84	99	103	92	21	29,6%	↗
erwerbsfähige Leistungsberechtigte (ELB)	11.495	11.365	11.199	11.072	10.929	10.834	10.762	10.758	10.797	10.924	11.129	11.234	11.235	-260	-2,3%	↘
davon: Alleinerziehende	1.561	1.543	1.539	1.508	1.491	1.478	1.464	1.447	1.453	1.449	1.474	1.478	1.484	-77	-4,9%	↘
% Anteil AlleinE/ELB	13,6%	13,6%	13,7%	13,6%	13,6%	13,6%	13,6%	13,5%	13,5%	13,3%	13,2%	13,2%	13,2%	-0,4		↘
davon: Langzeitleistungsbeziehende	8.813	8.747	8.618	8.488	8.387	8.312	8.306	8.257	8.214	8.168	8.165	8.150	8.177	-636	-7,2%	↘
% Anteil LZB/ELB	76,7%	77,0%	77,0%	76,7%	76,7%	76,7%	77,2%	76,8%	76,1%	74,8%	73,4%	72,5%	72,8%	-3,9		↘
davon: LZB mit Einkommen	2.201	2.170	2.124	2.098	2.068	1.993	1.998	1.951	1.889	1.879	1.808	1.676	1.673	-528	-24,0%	↘
% Anteil LZB Einkommen/LZB	25,0%	24,8%	24,6%	24,7%	24,7%	24,0%	24,1%	23,6%	23,0%	23,0%	22,1%	20,6%	20,5%	-4,5		↘
davon: ALGI-Aufstocker	255	261	262	243	235	220	236	262	266	278	323	356	385	130	51,0%	↗
% Anteil ALGI-Aufstocker/ELB	2,2%	2,3%	2,3%	2,2%	2,2%	2,0%	2,2%	2,4%	2,5%	2,5%	2,9%	3,2%	3,4%	1,2		↗
davon: abhängige Erwerbstätige	2.698	2.643	2.631	2.598	2.552	2.475	2.427	2.399	2.336	2.390	2.345	2.195	2.183	-515	-19,1%	↘
davon: selbstständig Erwerbstätige mit EK	68	65	64	61	59	54	55	58	63	84	83	89	93	25	36,8%	↗
% Anteil Erwerbstätige/ELB	24,1%	23,8%	24,1%	24,0%	23,9%	23,3%	23,1%	22,8%	22,2%	22,6%	21,8%	20,3%	20,3%	-3,8		↘

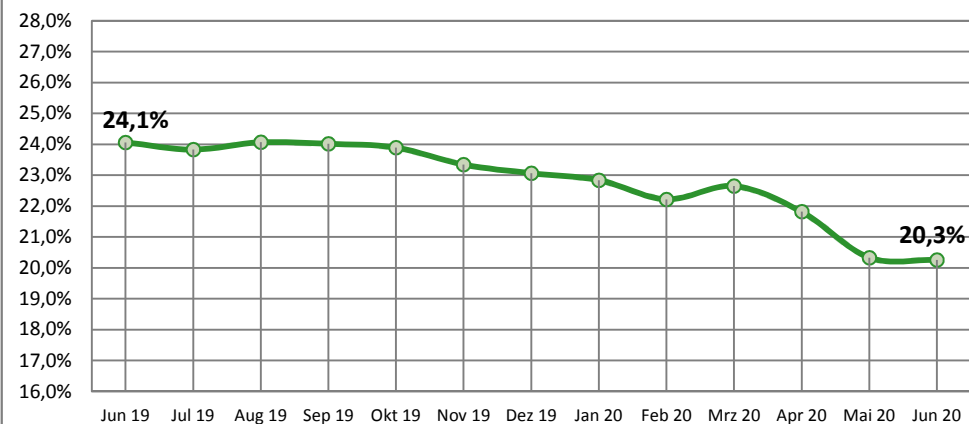
\* Statistik der Bundesagentur für Arbeit, Statistik-Service-Ost; Grundsicherung für Arbeitsuchende nach dem SGB II

Den enthaltenen Daten liegt durchgängig eine Wartezeit von 3 Monaten zugrunde. Durch die Wartezeit wird gewährleistet, dass die Daten weitgehend vollständig vorliegen. Verzögerungen ergeben sich z. B. durch nachträgliche Bewilligungen.

### Anteil Alleinerziehender an ELB t-3



### Anteil Erwerbstätiger an ELB t-3



	10.09.20	Zugang	Abgang	12.10.20	Zugänge seit Jahresbeginn
<b>Aktive Arbeitsmarktpolitik*</b>					
<b>A: Aktivierung und berufliche Eingliederung</b>					
Vermittlungsbudget § 44 SGBIII "Anbahnung versicherungspflichtige Beschäftigung oder Ausbildung"	0	21	21	0	279
Vermittlungsbudget § 44 SGBIII "Aufnahme versicherungspflichtige Beschäftigung oder Ausbildung"	93	25	54	64	300
Aktivierung und berufliche Eingliederung § 45 SGBIII - Zuweisung TM	196	23	44	175	433
Aktivierung und berufliche Eingliederung § 45 SGBIII - Zuweisung (Tmb)	6	12	15	3	130
Aktivierung und berufliche Eingliederung § 45/115 Nr. 1 SGBIII - Zuweisung (ReHa)	0	0	0	0	0
Aktivierungs- und Vermittlungsgutscheine § 45 SGBIII	127	72	28	171	296
Probebeschäftigung behinderter Menschen § 46 SGBIII	4	2	2	4	13
<b>B: Berufsauswahl und Berufsausbildung</b>					
Zuschüsse Ausbildungsvergütung (schwer)behinderter Menschen - § 73 SGBIII	3	0	0	3	0
Förderung Berufsausbildung - § 74 SGBIII (BaE)	19	0	0	19	0
Förderung Berufsausbildung - § 74 SGBIII (abH)	3	0	0	3	7
Einstiegsqualifizierung § 54a SGBIII	2	1	0	3	11
<b>C: Berufliche Weiterbildung</b>					
Berufliche Weiterbildung § 81 SGBIII i.V.m. § 115 Nr. 3 SGB III (Reha)	11	1	2	10	13
Berufliche Weiterbildung § 81 SGBIII (FbW)	78	18	10	86	117
Förderung durch Vergaberecht / Zuweisung - § 16 Abs.3a SGBII (ReHa)	0	0	0	0	0
Förderung durch Vergaberecht / Zuweisung - § 16 Abs. 3a SGBII (FbW)	0	0	0	0	0
<b>D: Aufnahme einer Erwerbstätigkeit</b>					
Eingliederungszuschuss (EGZ) § 88 SGBIII	103	13	11	105	156
Eingliederungszuschuss Schwerbehinderte (EGZ-SB) § 90 SGBIII	45	1	0	46	18
Einstiegsgeld §16b SGBII (selbständige Erwerbstätigkeit)	5	0	5	0	5
Eingliederung von Langzeitarbeitslosen 16e - EVL	52	3	0	55	21
<b>E: Beschäftigung schaffende Maßnahmen</b>					
Arbeitsgelegenheiten (MAE) § 16d SGBII	765	65	69	761	953
Förderung von Arbeitsverhältnissen (FAV) - § 16e SGBII	0	0	0	0	0
Teilhabe am Arbeitsmarkt 16i - TaAM	74	6	0	80	19
<b>F: Sonstige und Freie Förderung</b>					
Freie Förderung § 16f SGBII	10	14	5	19	49
Kommunale Eingliederungsleistungen - § 16a SGB II	0	4	4	0	72
<b>G: Drittfinanzierte Förderung</b>					
Integrationskurs	18	6	7	17	27
Sprachförderung	13	3	7	9	25
<b>Teilnehmerbestand in Maßnahmen:</b>	<b>1.627</b>	<b>290</b>	<b>284</b>	<b>1.633</b>	<b>2.944</b>
<b>Teilnehmereintritte in Maßnahmen:</b>	<b>2.654</b>	<b>290</b>			<b>2.944</b>

## Ausbildungsjahr

01.10.2019-30.09.2020

interne Datenerhebung

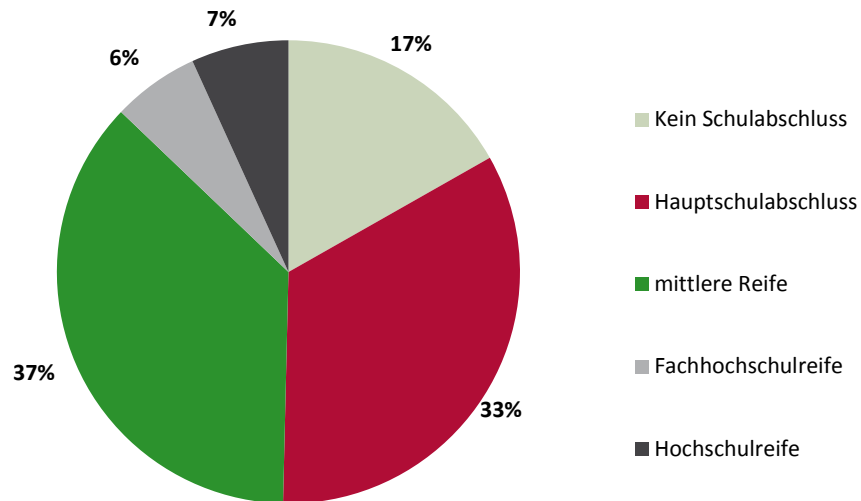
Versorgungsstatus zum 30.09.2020

	<b>Gesamt</b>	einmündende Bewerber	andere ehemalige Bewerber	andere ehemalige Bewerber mit Alternative	unversorgte Bewerber
Bewerber für Berufsausbildungsstellen	<b>197</b>	64	74	49	10
Bewerber für schulische Ausbildung, Studienplatz und öffentliches Dienstverhältnis, Sonstige	<b>83</b>	46	20	10	7

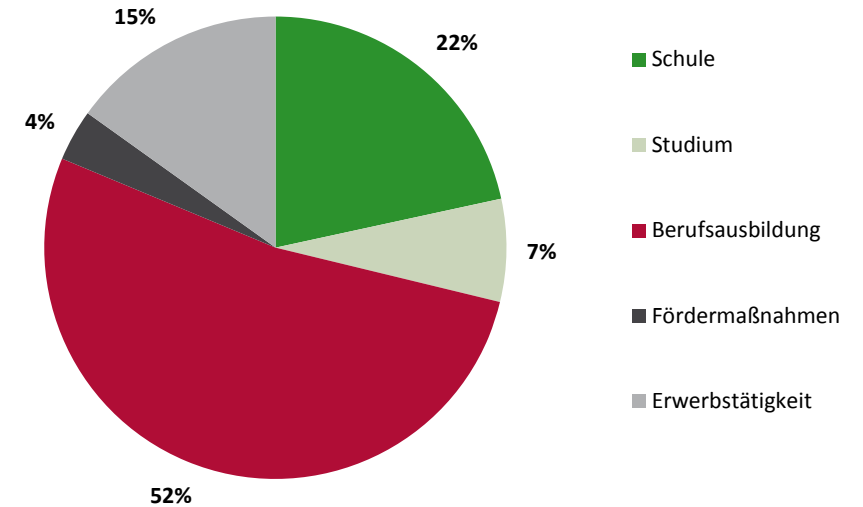
## Bewerber nach Alter



## Bewerber nach Schulabschluss



## Verbleib der einmündenden Bewerber und der Bewerber mit Alternative zum 30.09.2020



Gesamt

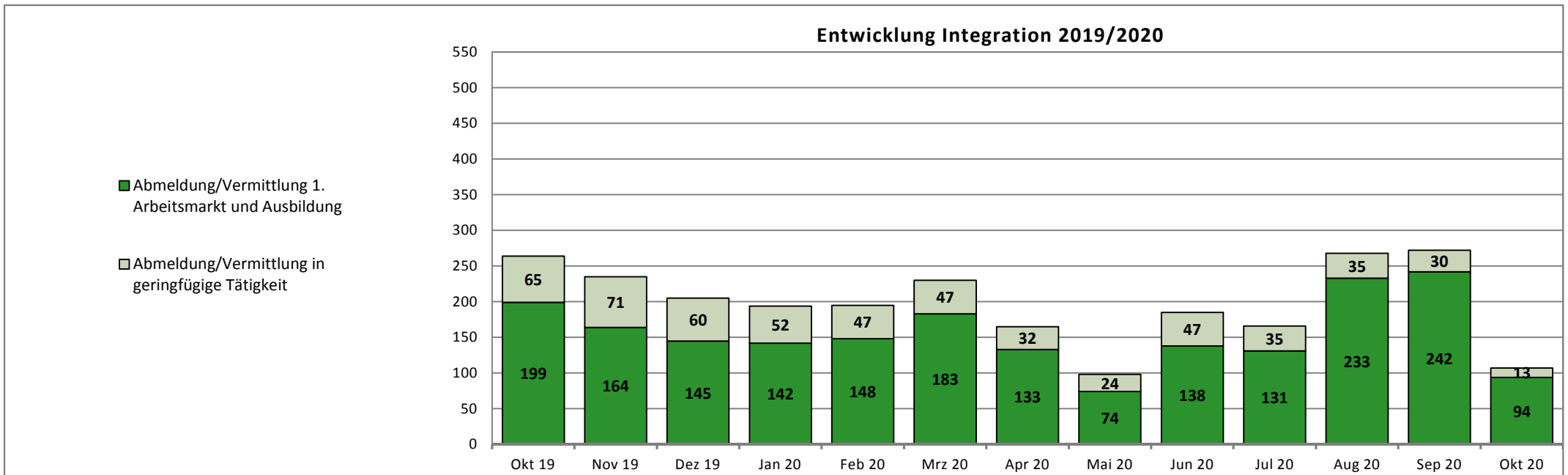
2020 14.10.19 13.11.19 11.12.19 14.01.20 12.02.20 12.03.20 14.04.20 14.05.20 15.06.20 13.07.20 11.08.20 10.09.20 12.10.20

## Integration in Arbeit und Ausbildung\*

Abmeldung/Vermittlung 1. Arbeitsmarkt und Ausbildung	1.518	199	164	145	142	148	183	133	74	138	131	233	242	94
davon: sv-pfl. Beschäftigung >15h	1.270	178	156	141	132	136	174	117	71	135	121	144	148	92
davon: Selbständigkeit >15h	57	3	4	0	7	9	7	15	3	2	7	4	3	0
davon: Abmeldung/Vermittlung in Ausbildung	191	18	4	4	3	3	2	1	0	1	3	85	91	2
davon: U25	364	33	32	25	22	29	25	15	10	18	25	102	98	20
davon: U30	181	29	22	23	20	13	33	18	10	9	12	26	29	11
davon: U50	706	95	87	74	75	78	92	61	38	82	68	79	92	41
davon: U65	266	42	23	23	25	28	33	39	16	28	26	26	23	22

\*Änderung Datenlage: ab 01.01.17 werden die Aufstocker ALGI integrationsseitig von der Agentur für Arbeit betreut. Die Integrationen werden zukünftig anteilig um diese Personengruppe sinken!

Abmeldung/Vermittlung in geringfügige Tätigkeit	362	65	71	60	52	47	47	32	24	47	35	35	30	13
---	-----	----	----	----	----	----	----	----	----	----	----	----	----	----



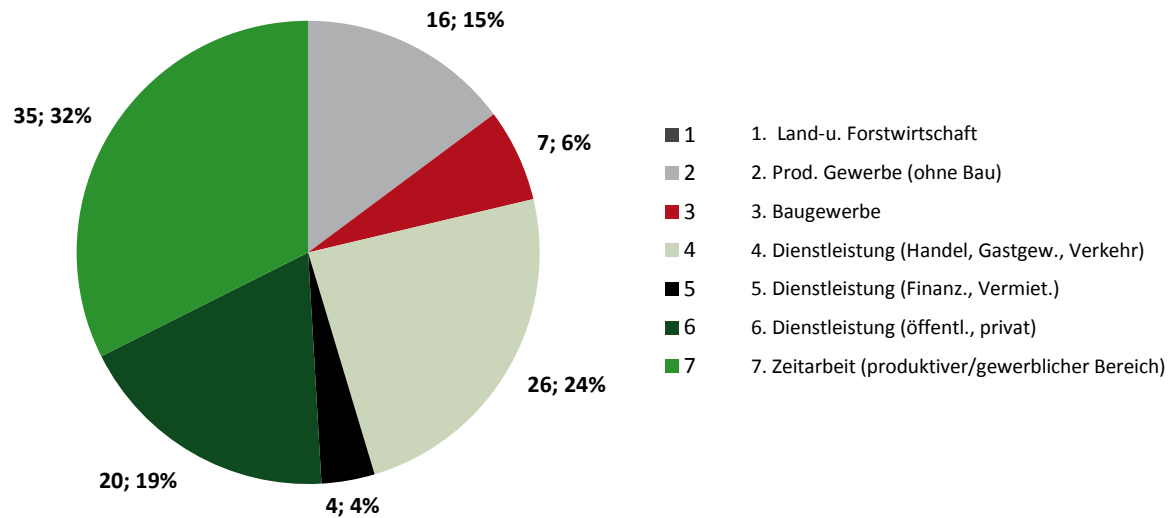
## Endbestand

Dez 2019    Jan 20    Feb 20    Mrz 20    Apr 20    Mai 20    Jun 20    Jul 20    Aug 20    Sep 20    Okt 20    Nov 20    Dez 20    Summe

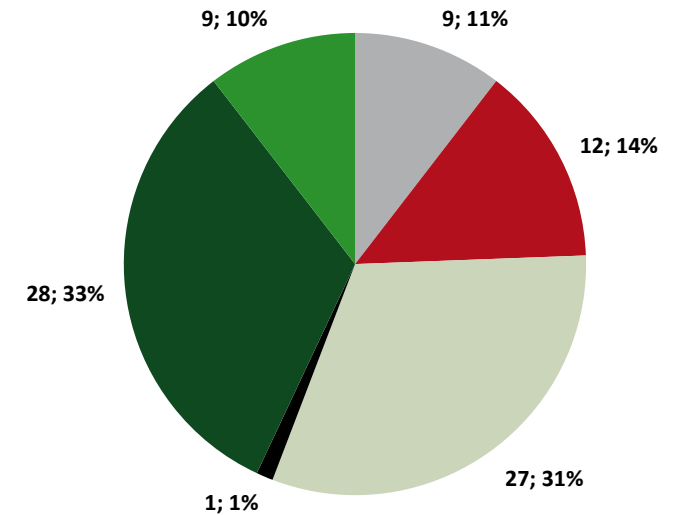
### Übersicht Stellen (sozialversicherungspflichtig)

	Dez 2019	Jan 20	Feb 20	Mrz 20	Apr 20	Mai 20	Jun 20	Jul 20	Aug 20	Sep 20	Okt 20	Nov 20	Dez 20	Summe
Zugänge gemeldete / akquirierte Stellen im Berichtsmonat	-	74	159	115	54	73	51	94	65	115	108			908
Bereinigung offener Stellenangebote durch nicht zu besetzende / nicht mehr vakante Stellen	-	137	-	-	-	-	-	-	-	-	-	-	-	137
Bestand offener Stellen im Berichtsmonat	193	39	75	54	29	33	26	25	23	41	63	63	63	63
besetzte Stellen - Vermittlungen auf alle offenen Stellenangebote	-	91	123	136	79	69	58	95	67	97	86			901

#### Zugänge Stellen im Berichtsmonat



#### Besetzte Stellen im Berichtsmonat





Jan 20    Feb 20    Mrz 20    Apr 20    Mai 20    Jun 20    Jul 20    Aug 20    Sep 20    Okt 20    Nov 20    Dez 20    Gesamt 2020

## Leistungen SGBII

	Jan 20	Feb 20	Mrz 20	Apr 20	Mai 20	Jun 20	Jul 20	Aug 20	Sep 20	Okt 20	Nov 20	Dez 20	Gesamt 2020
Regelleistung (ALGII/SOG)	3.267.681 €	3.317.832 €	3.368.701 €	3.444.328 €	3.562.783 €	3.469.751 €	3.434.805 €	3.443.555 €	3.297.352 €				30.606.788 €
Veränderung VJM	-7,84%	-6,27%	-4,00%	-0,65%	1,09%	2,20%	1,90%	6,87%	1,72%				-0,68%
Passiv-Aktiv-Transfer (PAT)	27.067 €	25.783 €	28.100 €	30.100 €	29.100 €	31.607 €	27.423 €	31.777 €	35.163 €				266.119 €
Kosten der Unterkunft	2.346.517 €	2.408.346 €	2.413.106 €	2.519.865 €	2.577.645 €	2.510.935 €	2.536.452 €	2.488.397 €	2.418.589 €				22.219.852 €
Veränderung VJM	-9,19%	-7,66%	-7,29%	-2,81%	0,03%	1,80%	2,08%	-0,09%	-1,30%				-2,79%
einmalige Leistungen §§ 22 Abs. 5,6 u. 24 Abs.3	27.675 €	35.717 €	36.281 €	28.186 €	16.870 €	9.185 €	51.126 €	20.019 €	38.866 €				263.924 €
Veränderung VJM	-8,82%	-8,73%	13,65%	-14,42%	-66,49%	-69,78%	2,85%	-44,51%	-5,34%				-22,81%
Leistungen zur Sozialversicherung	1.370.798 €	1.388.319 €	1.375.211 €	1.448.229 €	1.486.673 €	1.471.486 €	1.439.859 €	1.422.772 €	1.384.454 €				12.787.801 €
Veränderung VJM	-3,55%	-6,97%	-5,24%	-0,77%	1,95%	2,51%	3,72%	2,72%	0,81%				-0,60%
<b>Summe Transferleist.</b>	<b>7.039.737 €</b>	<b>7.175.997 €</b>	<b>7.221.399 €</b>	<b>7.470.709 €</b>	<b>7.673.070 €</b>	<b>7.492.963 €</b>	<b>7.489.665 €</b>	<b>7.406.520 €</b>	<b>7.174.424 €</b>				<b>66.144.484 €</b>
Veränderung VJM	-7,14%	-6,55%	-4,93%	-1,10%	0,76%	2,15%	2,53%	3,49%	0,67%				-1,20%
Leistungen zur Eingliederung inkl. BP	300.803 €	1.024.053 €	1.006.733 €	998.172 €	517.409 €	533.842 €	1.236.058 €	1.067.550 €	1.032.977 €				7.717.598 €
Veränderung VJM	-1,65%	37,51%	32,12%	31,26%	-51,42%	-36,76%	-16,73%	-22,16%	-19,42%				-10,47%
Verwaltungskosten	1.623.239 €	1.616.036 €	1.603.352 €	1.587.305 €	1.575.720 €	1.556.281 €	1.557.305 €	1.584.441 €	1.557.916 €				14.261.596 €
Veränderung VJM	0,09%	0,53%	-1,97%	-4,69%	5,69%	-3,39%	-3,02%	-1,09%	-2,36%				-1,20%
KdU pro BG	265 €	270 €	268 €	275 €	278 €	271 €	279 €	276 €	271 €				
ALGII/SOG pro BG	368 €	372 €	374 €	375 €	384 €	374 €	377 €	383 €	370 €				

Jan 19    Feb 19    Mrz 19    Apr 19    Mai 19    Jun 19    Jul 19    Aug 19    Sep 19    Okt 19    Nov 19    Dez 19    Gesamt 2019

	Jan 19	Feb 19	Mrz 19	Apr 19	Mai 19	Jun 19	Jul 19	Aug 19	Sep 19	Okt 19	Nov 19	Dez 19	Gesamt 2019
Regelleistung (ALGII/SOG)	3.545.679 €	3.539.729 €	3.509.223 €	3.466.704 €	3.524.516 €	3.394.956 €	3.370.831 €	3.222.193 €	3.241.678 €	3.236.298 €	3.203.373 €	3.178.223 €	40.433.404 €
Passiv-Aktiv-Transfer (PAT)	0 €	0 €	500 €	2.100 €	4.800 €	7.869 €	11.400 €	22.557 €	19.983 €	21.730 €	24.123 €	25.283 €	140.345 €
Kosten der Unterkunft	2.583.859 €	2.608.192 €	2.602.944 €	2.592.792 €	2.576.958 €	2.466.447 €	2.484.696 €	2.490.623 €	2.450.506 €	2.437.571 €	2.420.283 €	2.465.185 €	30.180.057 €
einmalige Leistungen §§ 22 Abs. 5,6 u. 24 Abs.3	30.351 €	39.132 €	31.923 €	32.935 €	50.340 €	30.398 €	49.707 €	36.075 €	41.056 €	41.396 €	35.353 €	36.192 €	454.859 €
Leistungen zur Sozialversicherung	1.421.322 €	1.492.322 €	1.451.189 €	1.459.495 €	1.458.243 €	1.435.389 €	1.388.174 €	1.385.109 €	1.373.348 €	1.329.101 €	1.355.971 €	1.362.369 €	16.912.032 €
<b>Summe Transferleist.</b>	<b>7.581.210 €</b>	<b>7.679.376 €</b>	<b>7.595.779 €</b>	<b>7.554.026 €</b>	<b>7.614.858 €</b>	<b>7.335.058 €</b>	<b>7.304.809 €</b>	<b>7.156.558 €</b>	<b>7.126.572 €</b>	<b>7.066.096 €</b>	<b>7.039.102 €</b>	<b>7.067.253 €</b>	<b>88.120.696 €</b>
Leistungen zur Eingliederung inkl. BP	305.858 €	744.717 €	761.972 €	760.465 €	1.065.168 €	844.103 €	1.484.390 €	1.371.489 €	1.281.896 €	1.372.374 €	1.269.484 €	2.036.621 €	13.298.535 €
Verwaltungskosten	1.621.776 €	1.607.473 €	1.635.600 €	1.665.358 €	1.490.943 €	1.610.851 €	1.605.789 €	1.601.924 €	1.595.570 €	1.614.732 €	2.384.749 €	1.919.256 €	20.354.020 €
KdU pro BG	267 €	269 €	270 €	270 €	270 €	262 €	267 €	271 €	269 €	270 €	271 €	278 €	
ALGII/SOG pro BG	366 €	365 €	364 €	361 €	370 €	361 €	362 €	350 €	356 €	359 €	358 €	358 €	

Quelle: Finanzbuchhaltung der KoBa. Die Werte stehen grundsätzlich erst am 10. Werktag nach dem jeweiligen Berichtmonat zur Verfügung.

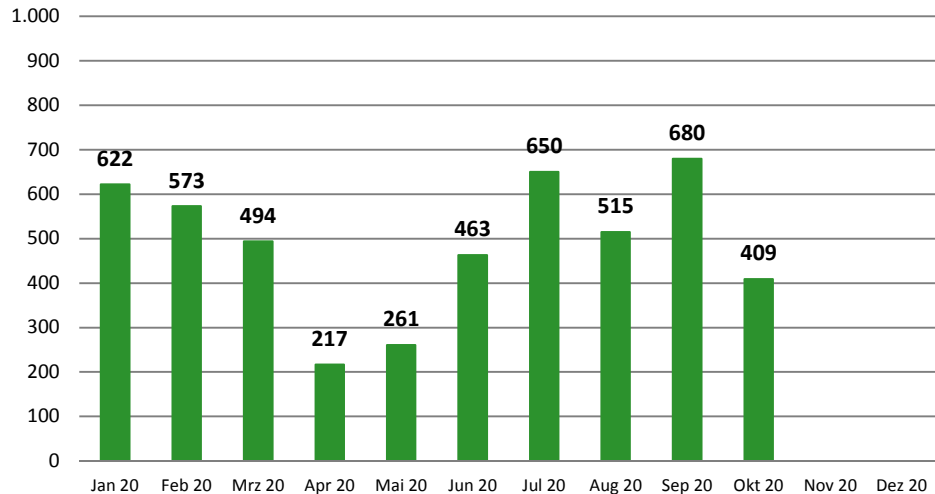
Gesamt 2020    Jan 20    Feb 20    Mrz 20    Apr 20    Mai 20    Jun 20    Jul 20    Aug 20    Sep 20    Okt 20    Nov 20    Dez 20

## BuT- Stand: 26.10.2020

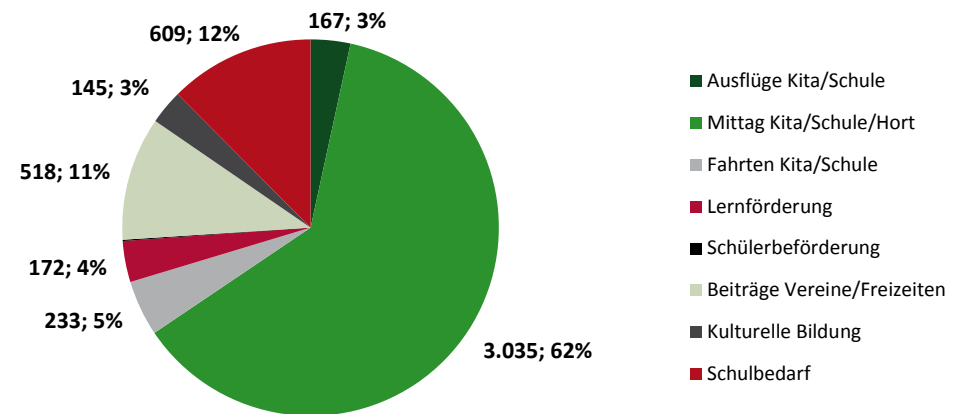
gestellte Anträge	4.938	652	629	386	232	318	531	641	560	667	322		
beschiedene Anträge nach Rechtskreis	5.364	673	624	571	259	318	545	680	542	723	429		
dav: BKGG	2.172	235	214	161	121	94	225	369	280	306	167		
dav: SGB II	3.192	438	410	410	138	224	320	311	262	417	262		
dav: Bewilligung	4.884	622	573	494	217	261	463	650	515	680	409		
dav: Ablehnung/ Versagung/ Aufhebung/	480	51	51	77	42	57	82	30	27	43	20		
<b>Bewilligungsquote</b>	<b>91,1%</b>	<b>92,4%</b>	<b>91,8%</b>	<b>86,5%</b>	<b>83,8%</b>	<b>82,1%</b>	<b>85,0%</b>	<b>95,6%</b>	<b>95,0%</b>	<b>94,1%</b>	<b>95,3%</b>		
beschiedene Anträge nach bewilligter Leistung	4.884	622	573	494	217	261	463	650	515	680	409		
1-tägiger Schulausflug Kita/Schule	167	20	34	31	1	1	2	13	3	28	34		
Mittagsverpflegung Kita/Schule/Hort	3.035	330	328	339	159	191	299	339	346	448	256		
mehrtägige Kita-Fahrt/Klassenfahrt	233	75	54	33	4	1	12	10	8	20	16		
Lernförderung	172	31	35	21	3	15	7	1	4	32	23		
Schülerbeförderung	5	1	0	0	0	1	0	0	0	1	2		
Mitgliedsbeiträge Vereine/Teilnahme an Freizeiten	518	81	66	36	23	28	74	87	43	51	29		
Kulturelle Bildung	145	21	18	15	6	6	21	17	4	21	16		
Schulbedarf	609	63	38	19	21	18	48	183	107	79	33		
<b>Leistungen BuT</b>	<b>1.105.588 €</b>	<b>142.549 €</b>	<b>224.757 €</b>	<b>125.784 €</b>	<b>97.224 €</b>	<b>12.391 €</b>	<b>22.195 €</b>	<b>50.485 €</b>	<b>354.670 €</b>	<b>75.533 €</b>	<b>n.n.</b>		

\* die BuT Leistungen im Feb/Aug sind aufgrund des gezahlten Schulbedarfs erhöht

### Entwicklung BuT-Leistungen nach Bewilligung



### BuT-Leistungen für Kinder vom 01.01. bis zum 26.10.2020



## Inhaltliche Zusammenstellung und Herausgabe

Eigenbetrieb  
Kommunale Beschäftigungsagentur  
Jobcenter Landkreis Harz

38855 Wernigerode

### Team Statistik und Controlling

Frau Becker/Tel.: 03943-58 3238

[carolin.becker@koba-jobcenter-harz.de](mailto:carolin.becker@koba-jobcenter-harz.de)

### Presse- und Öffentlichkeitsarbeit

Pressestelle/Tel.: 03943-58 3234

[presse@koba-jobcenter-harz.de](mailto:presse@koba-jobcenter-harz.de)



**Eigenbetrieb Kommunale Beschäftigungsagentur  
Jobcenter Landkreis Harz**



Kommunale  
Jobcenter –

**Stark.  
Sozial.  
Vor Ort.**