

# Arbeitsmarktreport

## Zahlen. Daten. Fakten



Eigenbetrieb Kommunale Beschäftigungsagentur  
Jobcenter Landkreis Harz



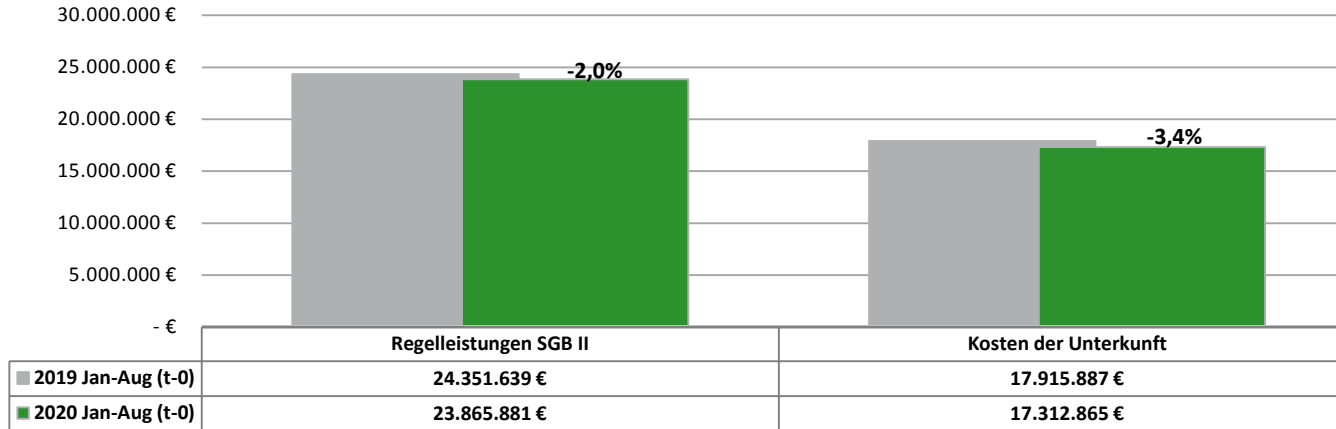
Kommunale  
Jobcenter –

**Stark.  
Sozial.  
Vor Ort.**

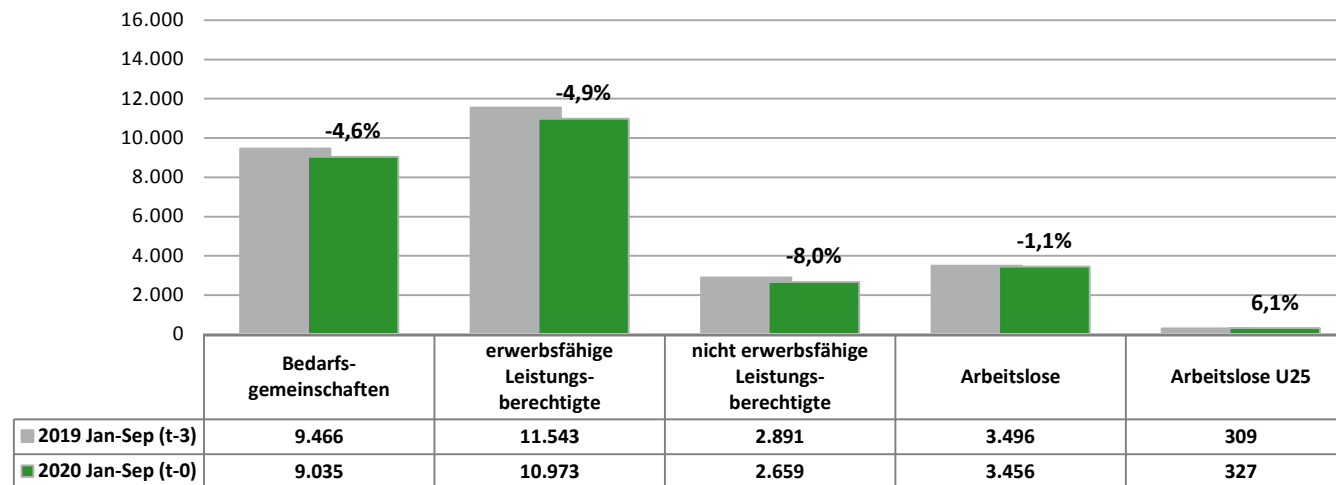


Berichtsmonat Sep 2020

## Veränderung passiver Leistungen SGB II 2019/2020



## Veränderung Leistungsberechtigte 2019/2020



Sep 19   Okt 19   Nov 19   Dez 19   Jan 20   Feb 20   Mrz 20   Apr 20   Mai 20   Jun 20   Jul 20   Aug 20   Sep 20

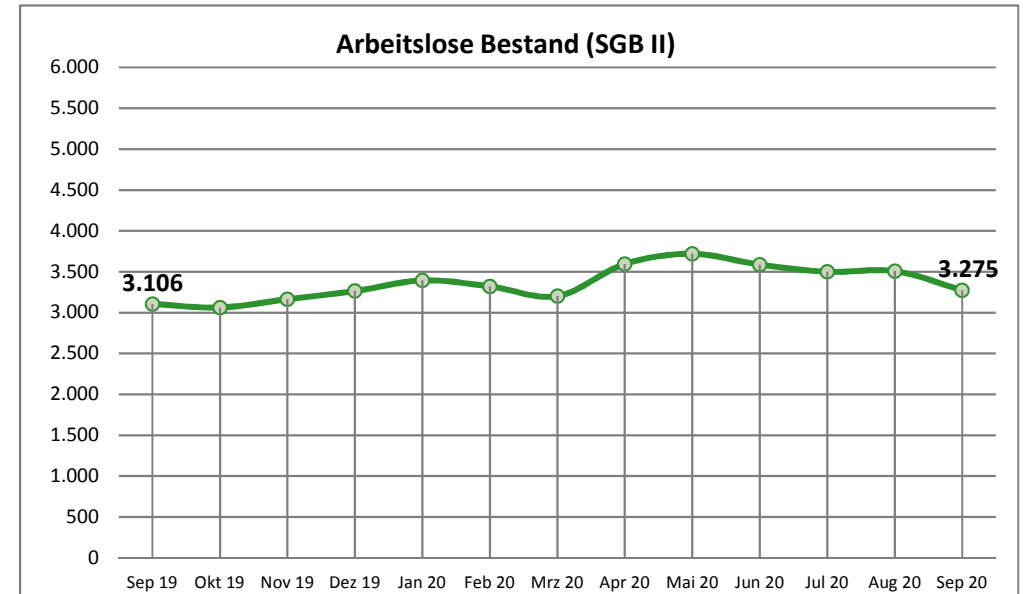
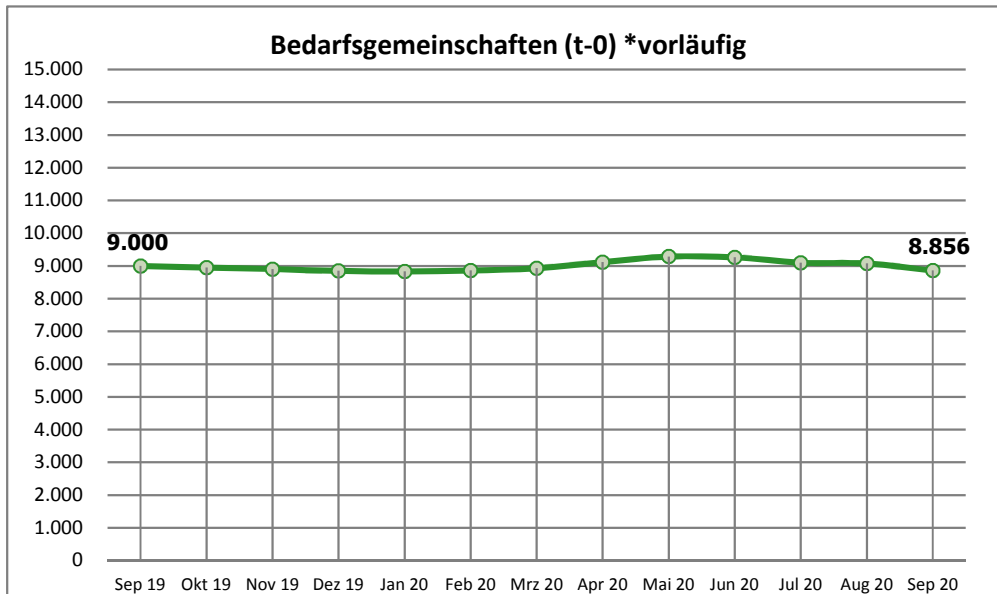
## Arbeitslose Bestand

Arbeitslose Bestand (SGB II / SGB III) <sup>1)</sup>	5.035	4.966	5.194	5.536	6.269	6.176	5.821	6.679	7.067	6.844	6.744	6.783	6.361	↙
Arbeitslosenquote (SGB II / SGB III) <sup>2)</sup>	4,7	4,6	4,9	5,2	5,9	5,8	5,4	6,2	6,7	6,5	6,4	6,4	6,0	↙
Arbeitslose Bestand (SGB II)	3.106	3.063	3.164	3.264	3.395	3.322	3.202	3.596	3.720	3.588	3.500	3.508	3.275	↙
Arbeitslosenquote (SGB II) <sup>2)</sup>	2,9	2,9	3,0	3,1	3,2	3,1	3,0	3,4	3,5	3,4	3,3	3,3	3,1	↙
davon: Frauen	1.443	1.405	1.462	1.470	1.535	1.476	1.398	1.557	1.626	1.579	1.525	1.563	1.457	↙
davon: Männer	1.663	1.658	1.702	1.794	1.860	1.846	1.804	2.039	2.094	2.009	1.975	1.945	1.818	↙
davon: unter 25 Jahre	330	312	284	284	288	293	287	305	324	336	343	401	369	↙
davon: 55 Jahre und älter	458	468	541	563	601	574	566	649	651	590	561	544	524	↙

## Leistungsempfänger

Bedarfsgemeinschaften (t-0) *vorläufig	9.000	8.948	8.904	8.848	8.832	8.861	8.928	9.118	9.286	9.261	9.100	9.075	8.856	↙
Bedarfsgemeinschaften (t-3) *nach 3 Monaten	9.110	9.014	8.941	8.876	8.870	8.909	9.001	9.178	9.268	n.n.	n.n.	n.n.	n.n.	↗
erwerbsfähige Leistungsberechtigte	10.905	10.853	10.793	10.742	10.748	10.752	10.823	11.059	11.263	11.304	11.100	11.011	10.702	↙
nicht erwerbsfähige Leistungsberechtigte	2.777	2.770	2.763	2.791	2.645	2.627	2.618	2.678	2.767	2.708	2.653	2.639	2.598	↙

<sup>1)</sup> Quelle: Statistik der Bundesagentur für Arbeit <sup>2)</sup> Die Arbeitslosenquoten beziehen sich auf alle zivile Erwerbspersonen.



Mai 19 Jun 19 Jul 19 Aug 19 Sep 19 Okt 19 Nov 19 Dez 19 Jan 20 Feb 20 Mrz 20 Apr 20 Mai 20 Mai 19 / Mai 20

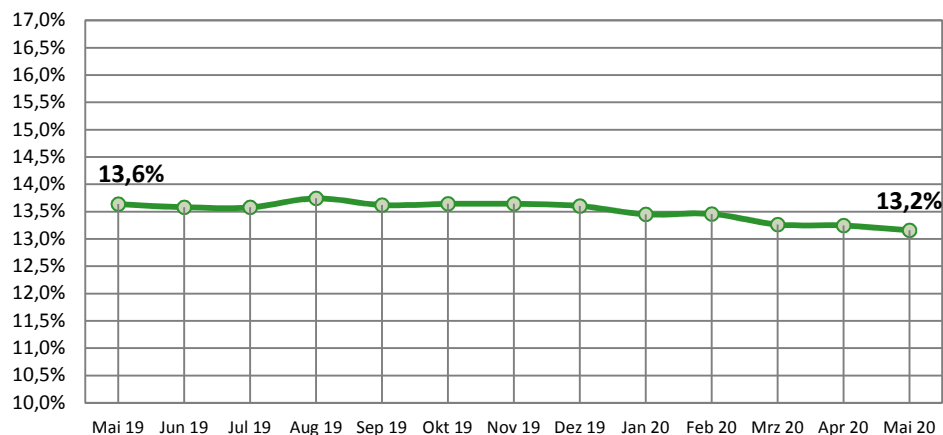
## t-3 Daten (Stand: September 2020)

	Mai 19	Jun 19	Jul 19	Aug 19	Sep 19	Okt 19	Nov 19	Dez 19	Jan 20	Feb 20	Mrz 20	Apr 20	Mai 20	Veränderung		
Bedarfsgemeinschaften	9.534	9.412	9.322	9.198	9.110	9.014	8.941	8.876	8.870	8.909	9.001	9.178	9.268	-266	-2,8%	↘
davon: Partner-BG mit Kindern (beide alo)	81	71	67	71	65	72	82	85	88	95	84	99	103	22	27,2%	↗
erwerbsfähige Leistungsberechtigte (ELB)	11.644	11.495	11.365	11.199	11.072	10.929	10.834	10.762	10.758	10.797	10.924	11.129	11.234	-410	-3,5%	↘
davon: Alleinerziehende	1.588	1.561	1.543	1.539	1.508	1.491	1.478	1.464	1.447	1.453	1.449	1.474	1.478	-110	-6,9%	↘
% Anteil AlleinE/ELB	13,6%	13,6%	13,6%	13,7%	13,6%	13,6%	13,6%	13,6%	13,5%	13,5%	13,3%	13,2%	13,2%	-0,5		↘
davon: Langzeitleistungsbeziehende	8.874	8.813	8.747	8.618	8.488	8.387	8.312	8.306	8.257	8.214	8.168	8.165	8.150	-724	-8,2%	↘
% Anteil LZB/ELB	76,2%	76,7%	77,0%	77,0%	76,7%	76,7%	76,7%	77,2%	76,8%	76,1%	74,8%	73,4%	72,5%	-3,7		↘
davon: LZB mit Einkommen	2.208	2.201	2.170	2.124	2.098	2.068	1.993	1.998	1.951	1.889	1.879	1.808	1.676	-532	-24,1%	↘
% Anteil LZB Einkommen/LZB	24,9%	25,0%	24,8%	24,6%	24,7%	24,7%	24,0%	24,1%	23,6%	23,0%	23,0%	22,1%	20,6%	-4,3		↘
davon: ALGI-Aufstocker	250	255	261	262	243	235	220	236	262	266	278	323	356	106	42,4%	↗
% Anteil ALGI-Aufstocker/ELB	2,1%	2,2%	2,3%	2,3%	2,2%	2,2%	2,0%	2,2%	2,4%	2,5%	2,5%	2,9%	3,2%	1,0		↗
davon: abhängige Erwerbstätige	2.706	2.698	2.643	2.631	2.598	2.552	2.475	2.427	2.399	2.336	2.390	2.345	2.195	-511	-18,9%	↘
davon: selbstständig Erwerbstätige mit EK	70	68	65	64	61	59	54	55	58	63	84	83	89	19	27,1%	↗
% Anteil Erwerbstätige/ELB	23,8%	24,1%	23,8%	24,1%	24,0%	23,9%	23,3%	23,1%	22,8%	22,2%	22,6%	21,8%	20,3%	-3,5		↘

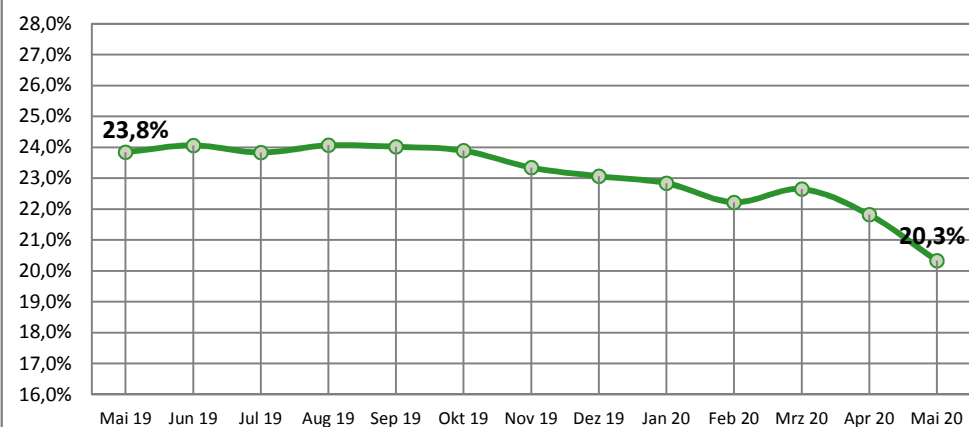
\* Statistik der Bundesagentur für Arbeit, Statistik-Service-Ost; Grundsicherung für Arbeitsuchende nach dem SGB II

Den enthaltenen Daten liegt durchgängig eine Wartezeit von 3 Monaten zugrunde. Durch die Wartezeit wird gewährleistet, dass die Daten weitgehend vollständig vorliegen. Verzögerungen ergeben sich z. B. durch nachträgliche Bewilligungen.

### Anteil Alleinerziehender an ELB t-3



### Anteil Erwerbstätiger an ELB t-3



	11.08.20	Zugang	Abgang	10.09.20	Zugänge seit Jahresbeginn
<b>Aktive Arbeitsmarktpolitik*</b>					
<b>A: Aktivierung und berufliche Eingliederung</b>					
Vermittlungsbudget § 44 SGBIII "Anbahnung versicherungspflichtige Beschäftigung oder Ausbildung"	0	19	19	0	253
Vermittlungsbudget § 44 SGBIII "Aufnahme versicherungspflichtige Beschäftigung oder Ausbildung"	59	37	24	72	249
Aktivierung und berufliche Eingliederung § 45 SGBIII - Zuweisung TM	204	32	59	177	391
Aktivierung und berufliche Eingliederung § 45 SGBIII - Zuweisung (Tmb)	3	16	17	2	112
Aktivierung und berufliche Eingliederung § 45/115 Nr. 1 SGBIII - Zuweisung (ReHa)	0	0	0	0	0
Aktivierungs- und Vermittlungsgutscheine § 45 SGBIII	111	43	31	123	217
Probebeschäftigung behinderter Menschen § 46 SGBIII	2	0	0	2	9
<b>B: Berufsauswahl und Berufsausbildung</b>					
Zuschüsse Ausbildungsvergütung (schwer)behinderter Menschen - § 73 SGBIII	3	0	0	3	0
Förderung Berufsausbildung - § 74 SGBIII (BaE)	25	0	7	18	0
Förderung Berufsausbildung - § 74 SGBIII (abH)	1	0	0	1	5
Einstiegsqualifizierung § 54a SGBIII	4	1	4	1	9
<b>C: Berufliche Weiterbildung</b>					
Berufliche Weiterbildung § 81 SGBIII i.V.m. § 115 Nr. 3 SGB III (Reha)	14	0	3	11	12
Berufliche Weiterbildung § 81 SGBIII (FbW)	60	19	3	76	97
Förderung durch Vergaberecht / Zuweisung - § 16 Abs.3a SGBII (ReHa)	0	0	0	0	0
Förderung durch Vergaberecht / Zuweisung - § 16 Abs. 3a SGBII (FbW)	0	0	0	0	0
<b>D: Aufnahme einer Erwerbstätigkeit</b>					
Eingliederungszuschuss (EGZ) § 88 SGBIII	100	17	18	99	138
Eingliederungszuschuss Schwerbehinderte (EGZ-SB) § 90 SGBIII	47	0	2	45	17
Einstiegs geld §16b SGBII (selbständige Erwerbstätigkeit)	0	5	0	5	5
Eingliederung von Langzeitarbeitslosen 16e - EVL	57	1	2	56	18
<b>E: Beschäftigung schaffende Maßnahmen</b>					
Arbeitsgelegenheiten (MAE) § 16d SGBII	754	67	54	767	886
Förderung von Arbeitsverhältnissen (FAV) - § 16e SGBII	0	0	0	0	0
Teilhabe am Arbeitsmarkt 16i - TaAM	75	0	0	75	13
<b>F: Sonstige und Freie Förderung</b>					
Freie Förderung § 16f SGBII	7	0	2	5	30
Kommunale Eingliederungsleistungen - § 16a SGB II	0	10	10	0	65
<b>G: Drittfinanzierte Förderung</b>					
Integrationskurs	23	0	5	18	21
Sprachförderung	13	0	0	13	22
<b>Teilnehmerbestand in Maßnahmen:</b>	<b>1.562</b>	<b>267</b>	<b>260</b>	<b>1.569</b>	<b>2.569</b>
<b>Teilnehmereintritte in Maßnahmen:</b>	<b>2.302</b>	<b>267</b>			<b>2.569</b>

**Gesamt**

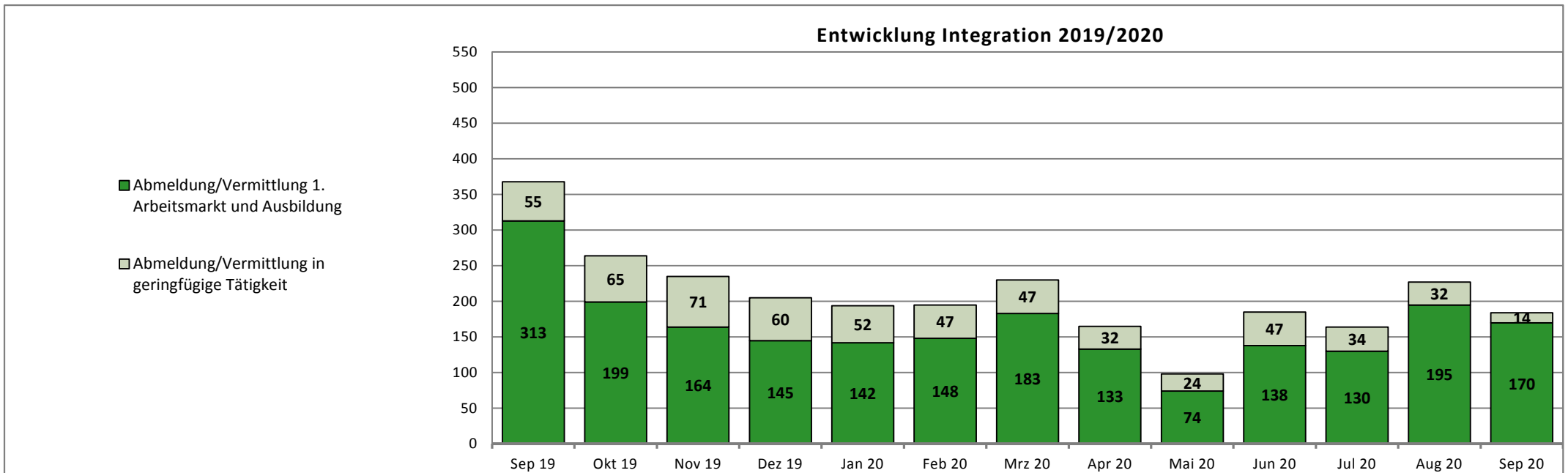
2020    11.09.19    14.10.19    13.11.19    11.12.19    14.01.20    12.02.20    12.03.20    14.04.20    14.05.20    15.06.20    13.07.20    11.08.20    10.09.20

**Integration in Arbeit und Ausbildung\***

<b>Abmeldung/Vermittlung 1. Arbeitsmarkt und Ausbildung</b>	<b>1.313</b>	<b>313</b>	<b>199</b>	<b>164</b>	<b>145</b>	<b>142</b>	<b>148</b>	<b>183</b>	<b>133</b>	<b>74</b>	<b>138</b>	<b>130</b>	<b>195</b>	<b>170</b>
davon: sv-pfl. Beschäftigung >15h	<b>1.110</b>	226	178	156	141	132	136	174	117	71	135	120	118	107
davon: Selbständigkeit >15h	<b>56</b>	1	3	4	0	7	9	7	15	3	2	7	3	3
davon: Abmeldung/Vermittlung in Ausbildung	<b>147</b>	86	18	4	4	3	3	2	1	0	1	3	74	60
davon: U25	<b>292</b>	104	33	32	25	22	29	25	15	10	18	24	85	64
davon: U30	<b>158</b>	41	29	22	23	20	13	33	18	10	9	12	22	21
davon: U50	<b>630</b>	124	95	87	74	75	78	92	61	38	82	70	67	67
davon: U65	<b>232</b>	44	42	23	23	25	28	33	39	16	28	24	21	18

\*Änderung Datenlage: ab 01.01.17 werden die Aufstocker ALGI integrationsseitig von der Agentur für Arbeit betreut. Die Integrationen werden zukünftig anteilig um diese Personengruppe sinken!

<b>Abmeldung/Vermittlung in geringfügige Tätigkeit</b>	<b>329</b>	<b>55</b>	<b>65</b>	<b>71</b>	<b>60</b>	<b>52</b>	<b>47</b>	<b>47</b>	<b>32</b>	<b>24</b>	<b>47</b>	<b>34</b>	<b>32</b>	<b>14</b>
--	------------	-----------	-----------	-----------	-----------	-----------	-----------	-----------	-----------	-----------	-----------	-----------	-----------	-----------



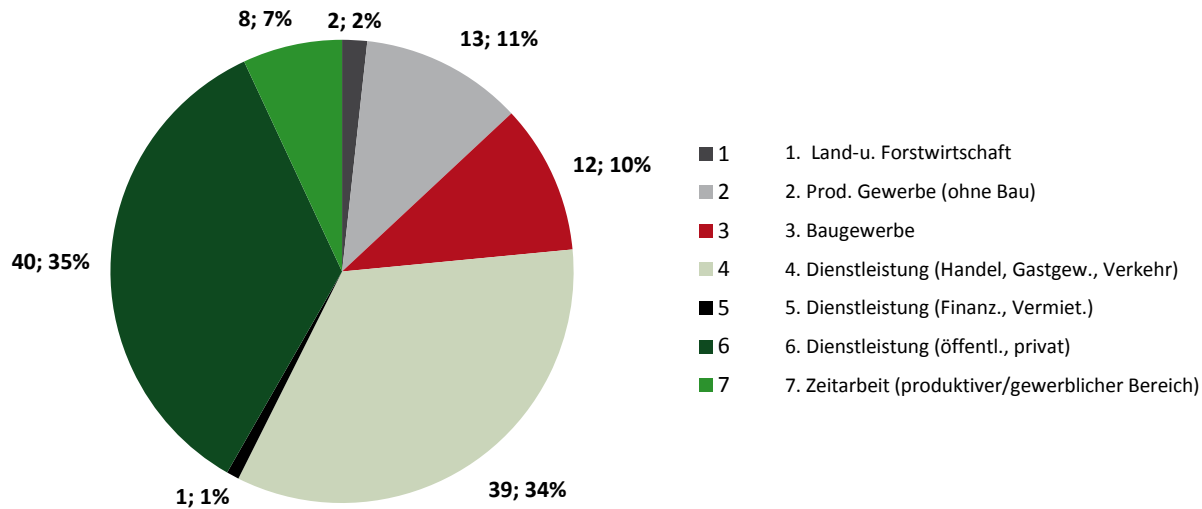
## Endbestand

Dez 2019    Jan 20    Feb 20    Mrz 20    Apr 20    Mai 20    Jun 20    Jul 20    Aug 20    Sep 20    Okt 20    Nov 20    Dez 20    Summe

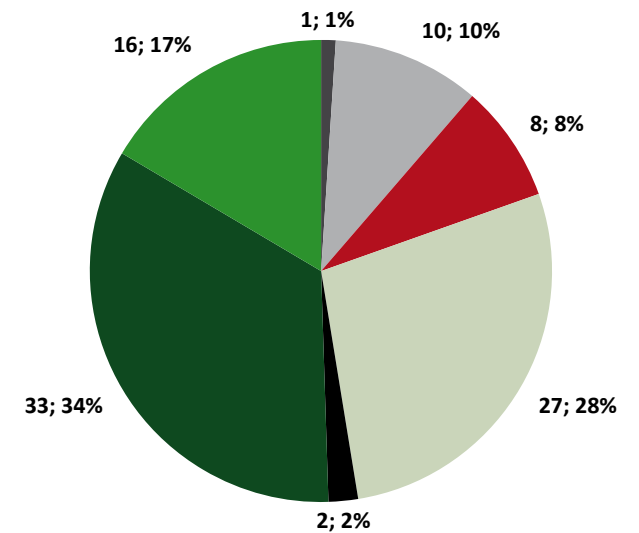
### Übersicht Stellen (sozialversicherungspflichtig)

Zugänge gemeldete / akquirierte Stellen im Berichtsmonat	-	74	159	115	54	73	51	94	65	115				800
Bereinigung offener Stellenangebote durch nicht zu besetzende / nicht mehr vakante Stellen	-	137	-	-	-	-	-	-	-	-	-	-	-	137
Bestand offener Stellen im Berichtsmonat	193	39	75	54	29	33	26	25	23	41	41	41	41	41
besetzte Stellen - Vermittlungen auf alle offenen Stellenangebote	-	91	123	136	79	69	58	95	67	97				815

#### Zugänge Stellen im Berichtsmonat



#### Besetzte Stellen im Berichtsmonat



Jan 20    Feb 20    Mrz 20    Apr 20    Mai 20    Jun 20    Jul 20    Aug 20    Sep 20    Okt 20    Nov 20    Dez 20    Gesamt 2020

## Leistungen SGBII

	Jan 20	Feb 20	Mrz 20	Apr 20	Mai 20	Jun 20	Jul 20	Aug 20	Sep 20	Okt 20	Nov 20	Dez 20	Gesamt 2020
Regelleistung (ALGII/SOG)	3.267.681 €	3.317.832 €	3.368.701 €	3.444.328 €	3.562.783 €	3.469.751 €	3.434.805 €	3.443.555 €					27.309.436 €
Veränderung VJM	-7,84%	-6,27%	-4,00%	-0,65%	1,09%	2,20%	1,90%	6,87%					-0,96%
Passiv-Aktiv-Transfer (PAT)	27.067 €	25.783 €	28.100 €	30.100 €	29.100 €	31.607 €	27.423 €	31.777 €					230.957 €
Kosten der Unterkunft	2.346.517 €	2.408.346 €	2.413.106 €	2.519.865 €	2.577.645 €	2.510.935 €	2.536.452 €	2.488.397 €					19.801.262 €
Veränderung VJM	-9,19%	-7,66%	-7,29%	-2,81%	0,03%	1,80%	2,08%	-0,09%					-2,97%
einmalige Leistungen §§ 22 Abs. 5,6 u. 24 Abs.3	27.675 €	35.717 €	36.281 €	28.186 €	16.870 €	9.185 €	51.126 €	20.019 €					225.058 €
Veränderung VJM	-8,82%	-8,73%	13,65%	-14,42%	-66,49%	-69,78%	2,85%	-44,51%					-25,20%
Leistungen zur Sozialversicherung	1.370.798 €	1.388.319 €	1.375.211 €	1.448.229 €	1.486.673 €	1.471.486 €	1.439.859 €	1.422.772 €					11.403.348 €
Veränderung VJM	-3,55%	-6,97%	-5,24%	-0,77%	1,95%	2,51%	3,72%	2,72%					-0,76%
<b>Summe Transferleist.</b>	<b>7.039.737 €</b>	<b>7.175.997 €</b>	<b>7.221.399 €</b>	<b>7.470.709 €</b>	<b>7.673.070 €</b>	<b>7.492.963 €</b>	<b>7.489.665 €</b>	<b>7.406.520 €</b>					<b>58.970.061 €</b>
Veränderung VJM	-7,14%	-6,55%	-4,93%	-1,10%	0,76%	2,15%	2,53%	3,49%					-1,42%
Leistungen zur Eingliederung inkl. BP	300.803 €	1.024.053 €	1.006.733 €	998.172 €	517.409 €	533.842 €	1.236.058 €	1.067.550 €					6.684.621 €
Veränderung VJM	-1,65%	37,51%	32,12%	31,26%	-51,42%	-36,76%	-16,73%	-22,16%					-8,91%
Verwaltungskosten	1.623.239 €	1.616.036 €	1.603.352 €	1.587.305 €	1.575.720 €	1.556.281 €	1.557.305 €	1.584.441 €					12.703.680 €
Veränderung VJM	0,09%	0,53%	-1,97%	-4,69%	5,69%	-3,39%	-3,02%	-1,09%					-1,06%
KdU pro BG	265 €	270 €	268 €	275 €	278 €	271 €	279 €	274 €					
ALGII/SOG pro BG	368 €	372 €	374 €	375 €	384 €	375 €	377 €	379 €					

Jan 19    Feb 19    Mrz 19    Apr 19    Mai 19    Jun 19    Jul 19    Aug 19    Sep 19    Okt 19    Nov 19    Dez 19    Gesamt 2019

	Jan 19	Feb 19	Mrz 19	Apr 19	Mai 19	Jun 19	Jul 19	Aug 19	Sep 19	Okt 19	Nov 19	Dez 19	Gesamt 2019
Regelleistung (ALGII/SOG)	3.545.679 €	3.539.729 €	3.509.223 €	3.466.704 €	3.524.516 €	3.394.956 €	3.370.831 €	3.222.193 €	3.241.678 €	3.236.298 €	3.203.373 €	3.178.223 €	40.433.404 €
Passiv-Aktiv-Transfer (PAT)	0 €	0 €	500 €	2.100 €	4.800 €	7.869 €	11.400 €	22.557 €	19.983 €	21.730 €	24.123 €	25.283 €	140.345 €
Kosten der Unterkunft	2.583.859 €	2.608.192 €	2.602.944 €	2.592.792 €	2.576.958 €	2.466.447 €	2.484.696 €	2.490.623 €	2.450.506 €	2.437.571 €	2.420.283 €	2.465.185 €	30.180.057 €
einmalige Leistungen §§ 22 Abs. 5,6 u. 24 Abs.3	30.351 €	39.132 €	31.923 €	32.935 €	50.340 €	30.398 €	49.707 €	36.075 €	41.056 €	41.396 €	35.353 €	36.192 €	454.859 €
Leistungen zur Sozialversicherung	1.421.322 €	1.492.322 €	1.451.189 €	1.459.495 €	1.458.243 €	1.435.389 €	1.388.174 €	1.385.109 €	1.373.348 €	1.329.101 €	1.355.971 €	1.362.369 €	16.912.032 €
<b>Summe Transferleist.</b>	<b>7.581.210 €</b>	<b>7.679.376 €</b>	<b>7.595.779 €</b>	<b>7.554.026 €</b>	<b>7.614.858 €</b>	<b>7.335.058 €</b>	<b>7.304.809 €</b>	<b>7.156.558 €</b>	<b>7.126.572 €</b>	<b>7.066.096 €</b>	<b>7.039.102 €</b>	<b>7.067.253 €</b>	<b>88.120.696 €</b>
Leistungen zur Eingliederung inkl. BP	305.858 €	744.717 €	761.972 €	760.465 €	1.065.168 €	844.103 €	1.484.390 €	1.371.489 €	1.281.896 €	1.372.374 €	1.269.484 €	2.036.621 €	13.298.535 €
Verwaltungskosten	1.621.776 €	1.607.473 €	1.635.600 €	1.665.358 €	1.490.943 €	1.610.851 €	1.605.789 €	1.601.924 €	1.595.570 €	1.614.732 €	2.384.749 €	1.919.256 €	20.354.020 €
KdU pro BG	267 €	269 €	270 €	270 €	270 €	262 €	267 €	271 €	269 €	270 €	271 €	278 €	
ALGII/SOG pro BG	366 €	365 €	364 €	361 €	370 €	361 €	362 €	350 €	356 €	359 €	358 €	358 €	

Quelle: Finanzbuchhaltung der KoBa. Die Werte stehen grundsätzlich erst am 10. Werktag nach dem jeweiligen Berichtmonat zur Verfügung.



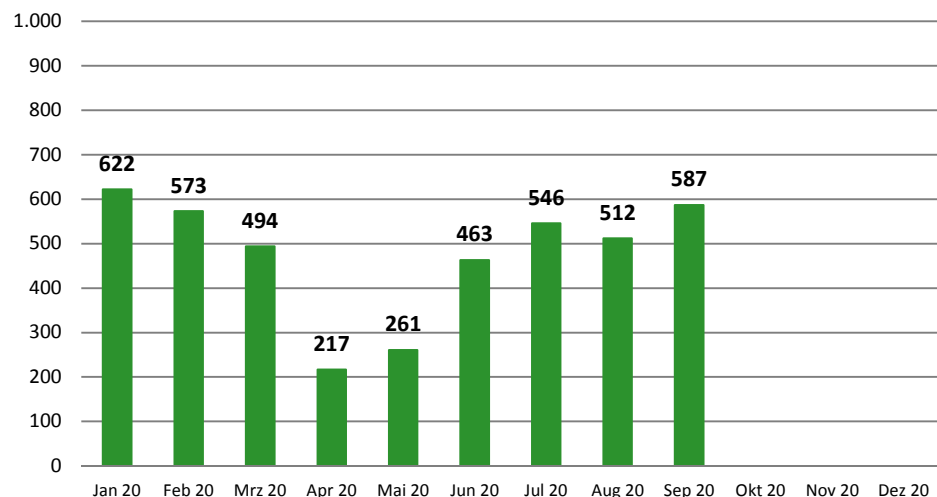
Gesamt 2020    Jan 20    Feb 20    Mrz 20    Apr 20    Mai 20    Jun 20    Jul 20    Aug 20    Sep 20    Okt 20    Nov 20    Dez 20

## BuT- Stand: 28.09.2020

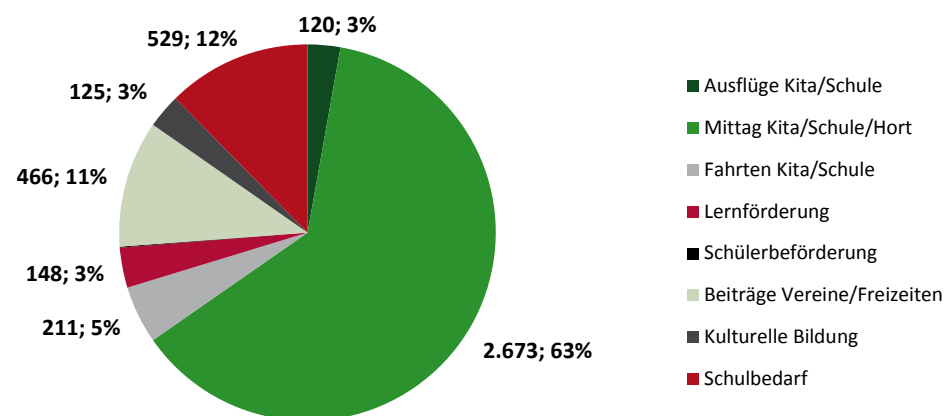
gestellte Anträge	4.343	652	629	386	232	318	531	531	554	510			
beschiedene Anträge nach Rechtskreis	4.731	673	624	571	259	318	545	576	536	629			
dav: BKGG	1.890	235	214	161	121	94	225	289	277	274			
dav: SGB II	2.841	438	410	410	138	224	320	287	259	355			
dav: Bewilligung	4.275	622	573	494	217	261	463	546	512	587			
dav: Ablehnung/ Versagung/ Aufhebung/	456	51	51	77	42	57	82	30	24	42			
<b>Bewilligungsquote</b>	<b>90,4%</b>	<b>92,4%</b>	<b>91,8%</b>	<b>86,5%</b>	<b>83,8%</b>	<b>82,1%</b>	<b>85,0%</b>	<b>94,8%</b>	<b>95,5%</b>	<b>93,3%</b>			
beschiedene Anträge nach bewilligter Leistung	4.275	622	573	494	217	261	463	546	512	587			
1-tägiger Schulausflug Kita/Schule	120	20	34	31	1	1	2	11	3	17			
Mittagsverpflegung Kita/Schule/Hort	2.673	330	328	339	159	191	299	296	344	387			
mehrtägige Kita-Fahrt/Klassenfahrt	211	75	54	33	4	1	12	10	8	14			
Lernförderung	148	31	35	21	3	15	7	1	4	31			
Schülerbeförderung	3	1	0	0	0	1	0	0	0	1			
Mitgliedsbeiträge Vereine/Teilnahme an Freizeiten	466	81	66	36	23	28	74	71	43	44			
Kulturelle Bildung	125	21	18	15	6	6	21	15	4	19			
Schulbedarf	529	63	38	19	21	18	48	142	106	74			
<b>Leistungen BuT</b>	<b>1.030.055 €</b>	<b>142.549 €</b>	<b>224.757 €</b>	<b>125.784 €</b>	<b>97.224 €</b>	<b>12.391 €</b>	<b>22.195 €</b>	<b>50.485 €</b>	<b>354.670 €</b>	<b>n.n.</b>			

\* die BuT Leistungen im Feb/Aug sind aufgrund des gezahlten Schulbedarfs erhöht

### Entwicklung BuT-Leistungen nach Bewilligung



### BuT-Leistungen für Kinder vom 01.01. bis zum 28.09.2020



## Inhaltliche Zusammenstellung und Herausgabe

Eigenbetrieb  
Kommunale Beschäftigungsagentur  
Jobcenter Landkreis Harz

38855 Wernigerode

### Team Statistik und Controlling

Frau Becker/Tel.: 03943-58 3238

[carolin.becker@koba-jobcenter-harz.de](mailto:carolin.becker@koba-jobcenter-harz.de)

### Presse- und Öffentlichkeitsarbeit

Pressestelle/Tel.: 03943-58 3234

[presse@koba-jobcenter-harz.de](mailto:presse@koba-jobcenter-harz.de)



**Eigenbetrieb Kommunale Beschäftigungsagentur  
Jobcenter Landkreis Harz**



Kommunale  
Jobcenter –

**Stark.  
Sozial.  
Vor Ort.**