

# Arbeitsmarktreport

## Zahlen. Daten. Fakten



Eigenbetrieb Kommunale Beschäftigungsagentur  
Jobcenter Landkreis Harz



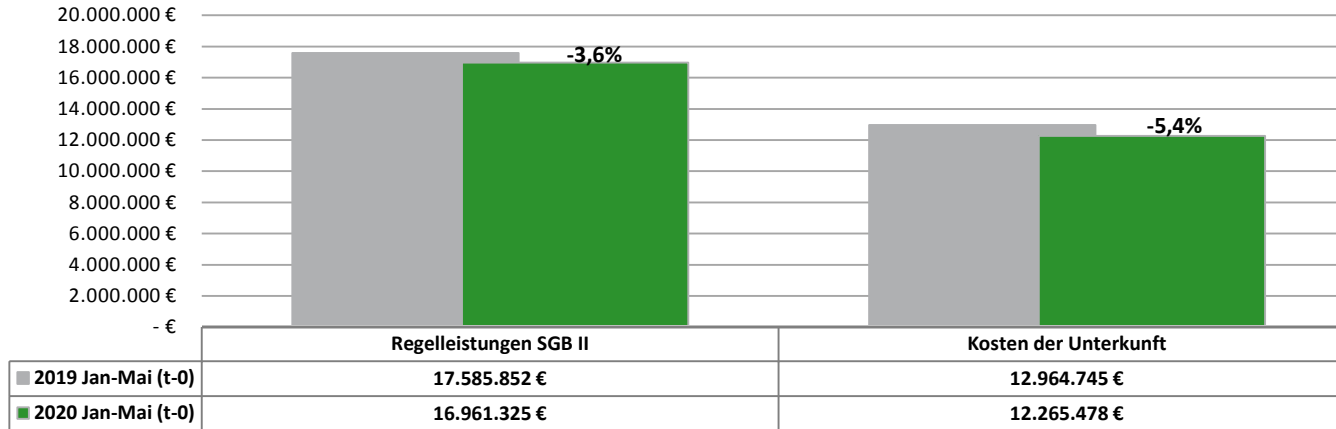
Kommunale  
Jobcenter –

**Stark.  
Sozial.  
Vor Ort.**

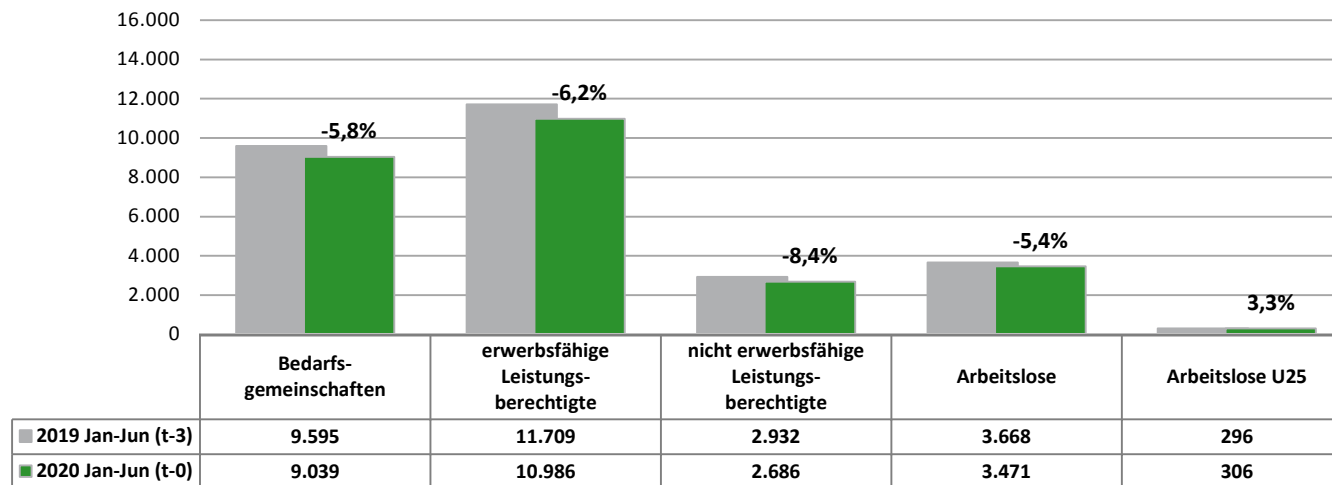


Berichtsmonat Jun 2020

## Veränderung passiver Leistungen SGB II 2019/2020



## Veränderung Leistungsberechtigte 2019/2020



Jun 19 Jul 19 Aug 19 Sep 19 Okt 19 Nov 19 Dez 19 Jan 20 Feb 20 Mrz 20 Apr 20 Mai 20 Jun 20

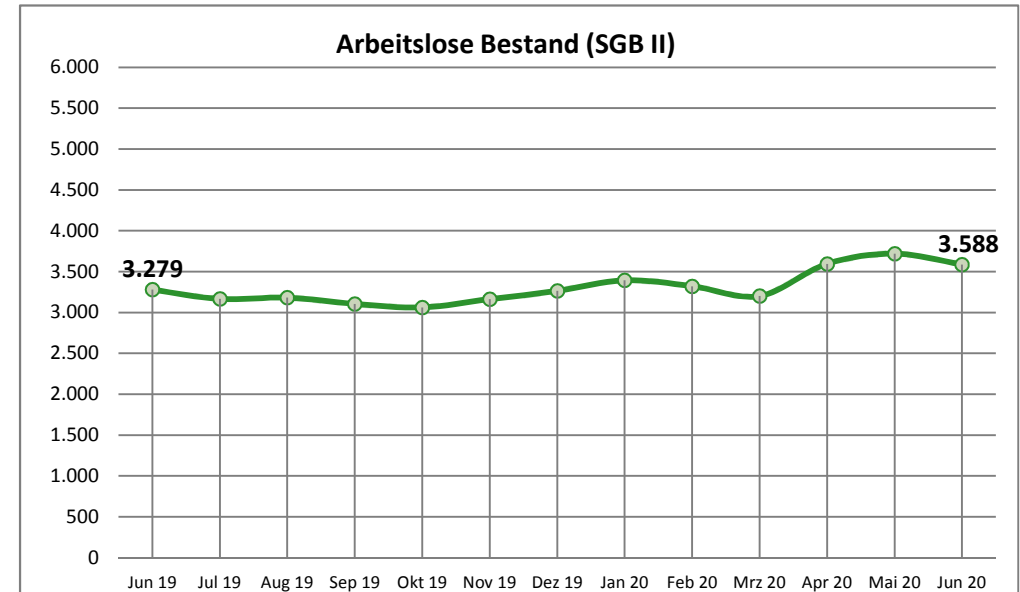
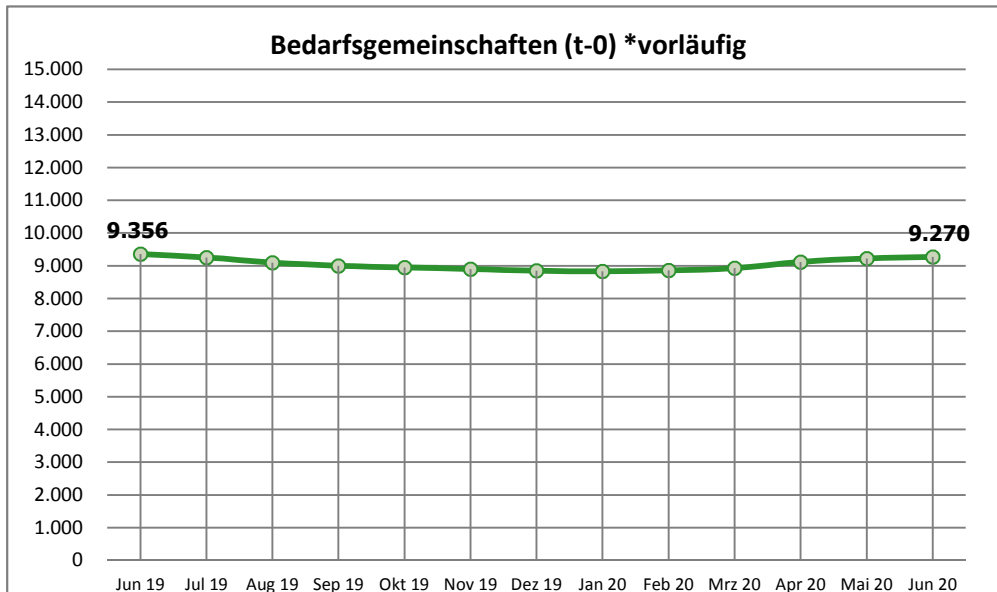
## Arbeitslose Bestand

Arbeitslose Bestand (SGB II / SGB III) <sup>1)</sup>	5.186	5.198	5.280	5.035	4.966	5.194	5.536	6.269	6.176	5.821	6.679	7.067	6.844	↘
Arbeitslosenquote (SGB II / SGB III) <sup>2)</sup>	4,8	4,9	4,9	4,7	4,6	4,9	5,2	5,9	5,8	5,4	6,2	6,7	6,5	↘
Arbeitslose Bestand (SGB II)	3.279	3.166	3.182	3.106	3.063	3.164	3.264	3.395	3.322	3.202	3.596	3.720	3.588	↘
Arbeitslosenquote (SGB II) <sup>2)</sup>	3,1	3,0	3,0	2,9	2,9	3,0	3,1	3,2	3,1	3,0	3,4	3,5	3,4	↘
davon: Frauen	1.501	1.457	1.481	1.443	1.405	1.462	1.470	1.535	1.476	1.398	1.557	1.626	1.579	↘
davon: Männer	1.778	1.709	1.701	1.663	1.658	1.702	1.794	1.860	1.846	1.804	2.039	2.094	2.009	↘
davon: unter 25 Jahre	308	321	352	330	312	284	284	288	293	287	305	324	336	↗
davon: 55 Jahre und älter	512	470	460	458	468	541	563	601	574	566	649	651	590	↘

## Leistungsempfänger

Bedarfsgemeinschaften (t-0) *vorläufig	9.356	9.256	9.100	9.000	8.948	8.904	8.848	8.832	8.861	8.928	9.118	9.225	9.270	↗
Bedarfsgemeinschaften (t-3) *nach 3 Monaten	9.412	9.322	9.198	9.110	9.014	8.941	8.876	8.870	8.909	n.n.	n.n.	n.n.	n.n.	↗
erwerbsfähige Leistungsberechtigte	11.439	11.314	11.048	10.905	10.853	10.793	10.742	10.748	10.752	10.823	11.059	11.272	11.260	↘
nicht erwerbsfähige Leistungsberechtigte	2.869	2.835	2.791	2.777	2.770	2.763	2.791	2.645	2.627	2.618	2.678	2.756	2.794	↗

<sup>1)</sup> Quelle: Statistik der Bundesagentur für Arbeit <sup>2)</sup> Die Arbeitslosenquoten beziehen sich auf alle zivile Erwerbspersonen.



Feb 19    Mrz 19    Apr 19    Mai 19    Jun 19    Jul 19    Aug 19    Sep 19    Okt 19    Nov 19    Dez 19    Jan 20    Feb 20    Feb 18 / Feb 19

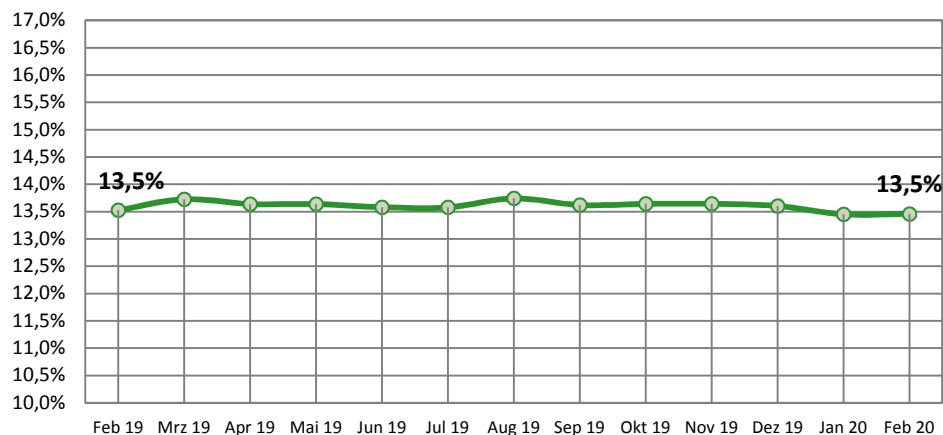
## t-3 Daten (Stand: Juni 2020)

	Feb 19	Mrz 19	Apr 19	Mai 19	Jun 19	Jul 19	Aug 19	Sep 19	Okt 19	Nov 19	Dez 19	Jan 20	Feb 20	Veränderung		
Bedarfsgemeinschaften	9.695	9.652	9.591	9.534	9.412	9.322	9.198	9.110	9.014	8.941	8.876	8.870	8.909	-786	-8,1%	↘
davon: Partner-BG mit Kindern (beide alo)	90	93	89	81	71	67	71	65	72	82	85	88	95	5	5,6%	↗
erwerbsfähige Leistungsberechtigte (ELB)	11.815	11.780	11.717	11.644	11.495	11.365	11.199	11.072	10.929	10.834	10.762	10.758	10.797	-1.018	-8,6%	↘
davon: Alleinerziehende	1.598	1.617	1.598	1.588	1.561	1.543	1.539	1.508	1.491	1.478	1.464	1.447	1.453	-145	-9,1%	↘
% Anteil AlleinE/ELB	13,5%	13,7%	13,6%	13,6%	13,6%	13,6%	13,7%	13,6%	13,6%	13,6%	13,6%	13,5%	13,5%	-0,1		↘
davon: Langzeitleistungsbeziehende	8.969	8.913	8.868	8.874	8.813	8.747	8.618	8.488	8.387	8.312	8.306	8.257	8.214	-755	-8,4%	↘
% Anteil LZB/ELB	75,9%	75,7%	75,7%	76,2%	76,7%	77,0%	77,0%	76,7%	76,7%	76,7%	77,2%	76,8%	76,1%	0,2		↗
davon: LZB mit Einkommen	2.217	2.211	2.208	2.208	2.201	2.170	2.124	2.098	2.068	1.993	1.998	1.951	1.889	-328	-14,8%	↘
% Anteil LZB Einkommen/LZB	24,7%	24,8%	24,9%	24,9%	25,0%	24,8%	24,6%	24,7%	24,7%	24,0%	24,1%	23,6%	23,0%	-1,7		↘
davon: ALGI-Aufstocker	294	296	250	250	255	261	262	243	235	220	236	262	266	-28	-9,5%	↘
% Anteil ALGI-Aufstocker/ELB	2,5%	2,5%	2,1%	2,1%	2,2%	2,3%	2,3%	2,2%	2,2%	2,0%	2,2%	2,4%	2,5%	0,0		↔
davon: abhängige Erwerbstätige	2.695	2.701	2.699	2.706	2.698	2.643	2.631	2.598	2.552	2.475	2.427	2.399	2.336	-359	-13,3%	↘
davon: selbstständig Erwerbstätige mit EK	69	70	67	70	68	65	64	61	59	54	55	58	63	-6	-8,7%	↘
% Anteil Erwerbstätige/ELB	23,4%	23,5%	23,6%	23,8%	24,1%	23,8%	24,1%	24,0%	23,9%	23,3%	23,1%	22,8%	22,2%	-1,2		↘

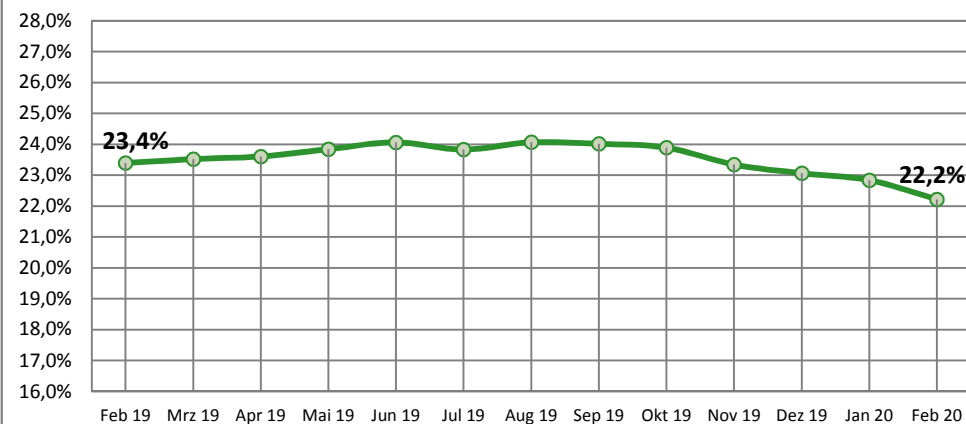
\* Statistik der Bundesagentur für Arbeit, Statistik-Service-Ost; Grundsicherung für Arbeitsuchende nach dem SGB II

Den enthaltenen Daten liegt durchgängig eine Wartezeit von 3 Monaten zugrunde. Durch die Wartezeit wird gewährleistet, dass die Daten weitgehend vollständig vorliegen. Verzögerungen ergeben sich z. B. durch nachträgliche Bewilligungen.

### Anteil Alleinerziehender an ELB t-3



### Anteil Erwerbstätiger an ELB t-3



14.05.20                      Zugang                      Abgang                      15.06.20                      Zugänge seit Jahresbeginn

## Aktive Arbeitsmarktpolitik\*

<b>A: Aktivierung und berufliche Eingliederung</b>					
Vermittlungsbudget § 44 SGBIII "Anbahnung versicherungspflichtige Beschäftigung oder Ausbildung"	0	19	19	0	174
Vermittlungsbudget § 44 SGBIII "Aufnahme versicherungspflichtige Beschäftigung oder Ausbildung"	60	9	26	43	151
Aktivierung und berufliche Eingliederung § 45 SGBIII - Zuweisung TM	123	31	39	115	240
Aktivierung und berufliche Eingliederung § 45 SGBIII - Zuweisung (Tmb)	3	5	7	1	68
Aktivierung und berufliche Eingliederung § 45/115 Nr. 1 SGBIII - Zuweisung (ReHa)	0	0	0	0	0
Aktivierungs- und Vermittlungsgutscheine § 45 SGBIII	69	27	10	86	105
Probebeschäftigung behinderter Menschen § 46 SGBIII	3	0	2	1	7
<b>B: Berufsauswahl und Berufsausbildung</b>					
Zuschüsse Ausbildungsvergütung (schwer)behinderter Menschen - § 73 SGBIII	6	0	0	6	0
Förderung Berufsausbildung - § 74 SGBIII (BaE)	29	0	0	29	0
Förderung Berufsausbildung - § 74 SGBIII (abH)	4	0	0	4	4
Einstiegsqualifizierung § 54a SGBIII	11	0	0	11	8
<b>C: Berufliche Weiterbildung</b>					
Berufliche Weiterbildung § 81 SGBIII i.V.m. § 115 Nr. 3 SGB III (Reha)	16	2	2	16	10
Berufliche Weiterbildung § 81 SGBIII (FbW)	86	2	12	76	53
Förderung durch Vergaberecht / Zuweisung - § 16 Abs.3a SGBII (ReHa)	0	0	0	0	0
Förderung durch Vergaberecht / Zuweisung - § 16 Abs. 3a SGBII (FbW)	0	0	0	0	0
<b>D: Aufnahme einer Erwerbstätigkeit</b>					
Eingliederungszuschuss (EGZ) § 88 SGBIII	113	9	29	93	87
Eingliederungszuschuss Schwerbehinderte (EGZ-SB) § 90 SGBIII	53	1	1	53	14
Einstiegs geld §16b SGBII (selbständige Erwerbstätigkeit)	0	0	0	0	0
Eingliederung von Langzeitarbeitslosen 16e - EVL	55	2	0	57	14
<b>E: Beschäftigung schaffende Maßnahmen</b>					
Arbeitsgelegenheiten (MAE) § 16d SGBII	527	205	104	628	567
Förderung von Arbeitsverhältnissen (FAV) - § 16e SGBII	0	0	0	0	0
Teilhabe am Arbeitsmarkt 16i - TaAM	72	2	0	74	11
<b>F: Sonstige und Freie Förderung</b>					
Freie Förderung § 16f SGBII	8	2	4	6	27
Kommunale Eingliederungsleistungen - § 16a SGB II	0	4	4	0	42
<b>G: Drittfinanzierte Förderung</b>					
Integrationskurs	52	0	13	39	18
Sprachförderung	23	0	0	23	16
<b>Teilnehmerbestand in Maßnahmen:</b>	<b>1.313</b>	<b>320</b>	<b>272</b>	<b>1.361</b>	<b>1.616</b>
<b>Teilnehmereintritte in Maßnahmen:</b>	<b>1.296</b>	<b>320</b>			<b>1.616</b>

Gesamt

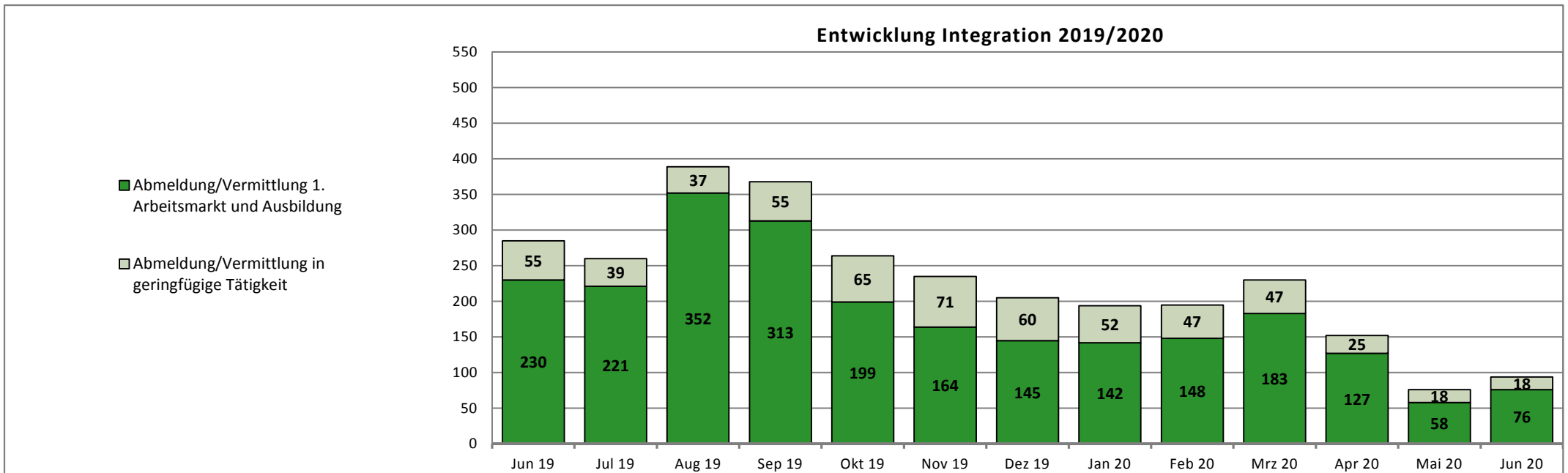
2020 13.06.19 11.07.19 12.08.19 11.09.19 14.10.19 13.11.19 11.12.19 14.01.20 12.02.20 12.03.20 14.04.20 14.05.20 15.06.20

## Integration in Arbeit und Ausbildung\*

Abmeldung/Vermittlung 1. Arbeitsmarkt und Ausbildung	734	230	221	352	313	199	164	145	142	148	183	127	58	76
davon: sv-pfl. Beschäftigung >15h	685	226	210	225	226	178	156	141	132	136	174	113	56	74
davon: Selbständigkeit >15h	40	4	7	3	1	3	4	0	7	9	7	14	2	1
davon: Abmeldung/Vermittlung in Ausbildung	9	0	4	124	86	18	4	4	3	3	2	0	0	1
davon: U25	105	20	23	151	104	33	32	25	22	29	25	14	6	9
davon: U30	94	35	34	60	41	29	22	23	20	13	33	16	7	5
davon: U50	381	131	112	117	124	95	87	74	75	78	92	61	31	44
davon: U65	153	44	52	24	44	42	23	23	25	28	33	36	14	17

\*Änderung Datenlage: ab 01.01.17 werden die Aufstocker ALGI integrationsseitig von der Agentur für Arbeit betreut. Die Integrationen werden zukünftig anteilig um diese Personengruppe sinken!

Abmeldung/Vermittlung in geringfügige Tätigkeit	207	55	39	37	55	65	71	60	52	47	47	25	18	18
---	-----	----	----	----	----	----	----	----	----	----	----	----	----	----



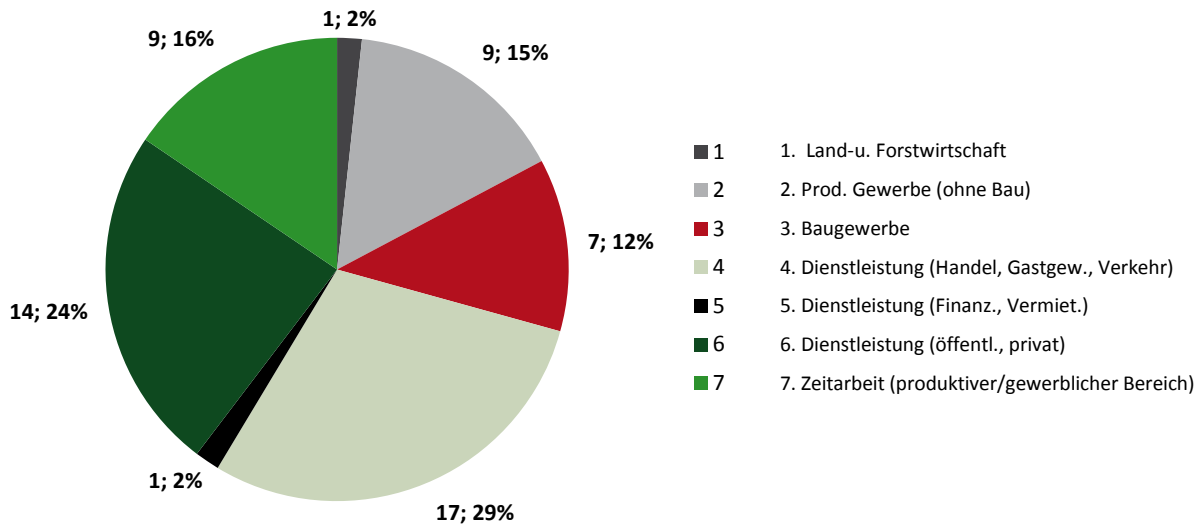
## Endbestand

Dez 2019    Jan 20    Feb 20    Mrz 20    Apr 20    Mai 20    Jun 20    Jul 20    Aug 20    Sep 20    Okt 20    Nov 20    Dez 20    Summe

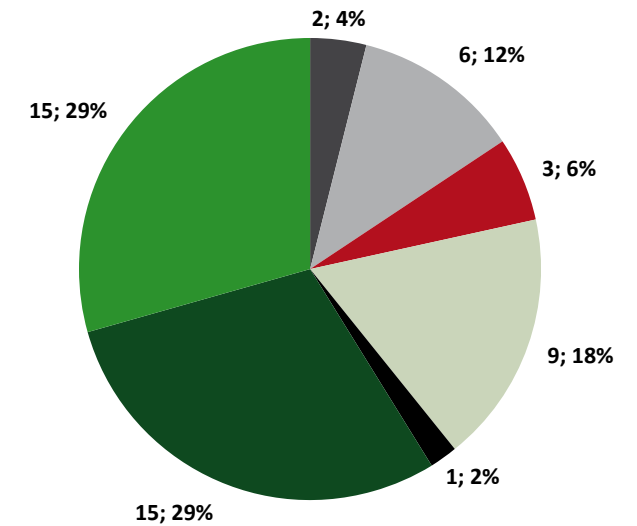
### Übersicht Stellen (sozialversicherungspflichtig)

Zugänge gemeldete / akquirierte Stellen im Berichtsmonat	-	74	159	115	54	73	51							526
Bereinigung offener Stellenangebote durch nicht zu besetzende / nicht mehr vakante Stellen	-	137	-	-	-	-	-	-	-	-	-	-	-	137
Bestand offener Stellen im Berichtsmonat	193	39	75	54	29	33	26	26	26	26	26	26	26	26
besetzte Stellen - Vermittlungen auf alle offenen Stellenangebote	-	91	123	136	79	69	58							556

#### Zugänge Stellen im Berichtsmonat



#### Besetzte Stellen im Berichtsmonat



Jan 20    Feb 20    Mrz 20    Apr 20    Mai 20    Jun 20    Jul 20    Aug 20    Sep 20    Okt 20    Nov 20    Dez 20    Gesamt 2020

## Leistungen SGBII

	Jan 20	Feb 20	Mrz 20	Apr 20	Mai 20	Jun 20	Jul 20	Aug 20	Sep 20	Okt 20	Nov 20	Dez 20	Gesamt 2020
Regelleistung (ALGII/SOG)	3.267.681 €	3.317.832 €	3.368.701 €	3.444.328 €	3.562.783 €								16.961.325 €
Veränderung VJM	-7,84%	-6,27%	-4,00%	-0,65%	1,09%								-3,55%
Passiv-Aktiv-Transfer (PAT)	27.067 €	25.783 €	28.100 €	30.100 €	29.100 €								140.150 €
Kosten der Unterkunft	2.346.517 €	2.408.346 €	2.413.106 €	2.519.865 €	2.577.645 €								12.265.478 €
Veränderung VJM	-9,19%	-7,66%	-7,29%	-2,81%	0,03%								-5,39%
einmalige Leistungen §§ 22 Abs. 5,6 u. 24 Abs.3	27.675 €	35.717 €	36.281 €	28.186 €	16.870 €								144.729 €
Veränderung VJM	-8,82%	-8,73%	13,65%	-14,42%	-66,49%								-21,63%
Leistungen zur Sozialversicherung	1.370.798 €	1.388.319 €	1.375.211 €	1.448.229 €	1.486.673 €								7.069.231 €
Veränderung VJM	-3,55%	-6,97%	-5,24%	-0,77%	1,95%								-2,93%
<b>Summe Transferleist.</b>	<b>7.039.737 €</b>	<b>7.175.997 €</b>	<b>7.221.399 €</b>	<b>7.470.709 €</b>	<b>7.673.070 €</b>								<b>36.580.913 €</b>
Veränderung VJM	-7,14%	-6,55%	-4,93%	-1,10%	0,76%								-3,80%
Leistungen zur Eingliederung inkl. BP	300.803 €	1.024.053 €	1.006.733 €	998.172 €	517.409 €								3.847.171 €
Veränderung VJM	-1,65%	37,51%	32,12%	31,26%	-51,42%								5,74%
Verwaltungskosten	1.623.239 €	1.616.036 €	1.603.352 €	1.587.305 €	1.575.720 €								8.005.653 €
Veränderung VJM	0,09%	0,53%	-1,97%	-4,69%	5,69%								-0,19%
KdU pro BG	265 €	270 €	270 €	276 €	279 €								
ALGII/SOG pro BG	368 €	372 €	377 €	378 €	386 €								

Jan 19    Feb 19    Mrz 19    Apr 19    Mai 19    Jun 19    Jul 19    Aug 19    Sep 19    Okt 19    Nov 19    Dez 19    Gesamt 2019

	Jan 19	Feb 19	Mrz 19	Apr 19	Mai 19	Jun 19	Jul 19	Aug 19	Sep 19	Okt 19	Nov 19	Dez 19	Gesamt 2019
Regelleistung (ALGII/SOG)	3.545.679 €	3.539.729 €	3.509.223 €	3.466.704 €	3.524.516 €	3.394.956 €	3.370.831 €	3.222.193 €	3.241.678 €	3.236.298 €	3.203.373 €	3.178.223 €	40.433.404 €
Passiv-Aktiv-Transfer (PAT)	0 €	0 €	500 €	2.100 €	4.800 €	7.869 €	11.400 €	22.557 €	19.983 €	21.730 €	24.123 €	25.283 €	140.345 €
Kosten der Unterkunft	2.583.859 €	2.608.192 €	2.602.944 €	2.592.792 €	2.576.958 €	2.466.447 €	2.484.696 €	2.490.623 €	2.450.506 €	2.437.571 €	2.420.283 €	2.465.185 €	30.180.057 €
einmalige Leistungen §§ 22 Abs. 5,6 u. 24 Abs.3	30.351 €	39.132 €	31.923 €	32.935 €	50.340 €	30.398 €	49.707 €	36.075 €	41.056 €	41.396 €	35.353 €	36.192 €	454.859 €
Leistungen zur Sozialversicherung	1.421.322 €	1.492.322 €	1.451.189 €	1.459.495 €	1.458.243 €	1.435.389 €	1.388.174 €	1.385.109 €	1.373.348 €	1.329.101 €	1.355.971 €	1.362.369 €	16.912.032 €
<b>Summe Transferleist.</b>	<b>7.581.210 €</b>	<b>7.679.376 €</b>	<b>7.595.779 €</b>	<b>7.554.026 €</b>	<b>7.614.858 €</b>	<b>7.335.058 €</b>	<b>7.304.809 €</b>	<b>7.156.558 €</b>	<b>7.126.572 €</b>	<b>7.066.096 €</b>	<b>7.039.102 €</b>	<b>7.067.253 €</b>	<b>88.120.696 €</b>
Leistungen zur Eingliederung inkl. BP	305.858 €	744.717 €	761.972 €	760.465 €	1.065.168 €	844.103 €	1.484.390 €	1.371.489 €	1.281.896 €	1.372.374 €	1.269.484 €	2.036.621 €	13.298.535 €
Verwaltungskosten	1.621.776 €	1.607.473 €	1.635.600 €	1.665.358 €	1.490.943 €	1.610.851 €	1.605.789 €	1.601.924 €	1.595.570 €	1.614.732 €	2.384.749 €	1.919.256 €	20.354.020 €
KdU pro BG	267 €	269 €	270 €	270 €	270 €	262 €	267 €	271 €	269 €	270 €	271 €	278 €	
ALGII/SOG pro BG	366 €	365 €	364 €	361 €	370 €	361 €	362 €	350 €	356 €	359 €	358 €	358 €	

Quelle: Finanzbuchhaltung der KoBa. Die Werte stehen grundsätzlich erst am 10. Werktag nach dem jeweiligen Berichtmonat zur Verfügung.

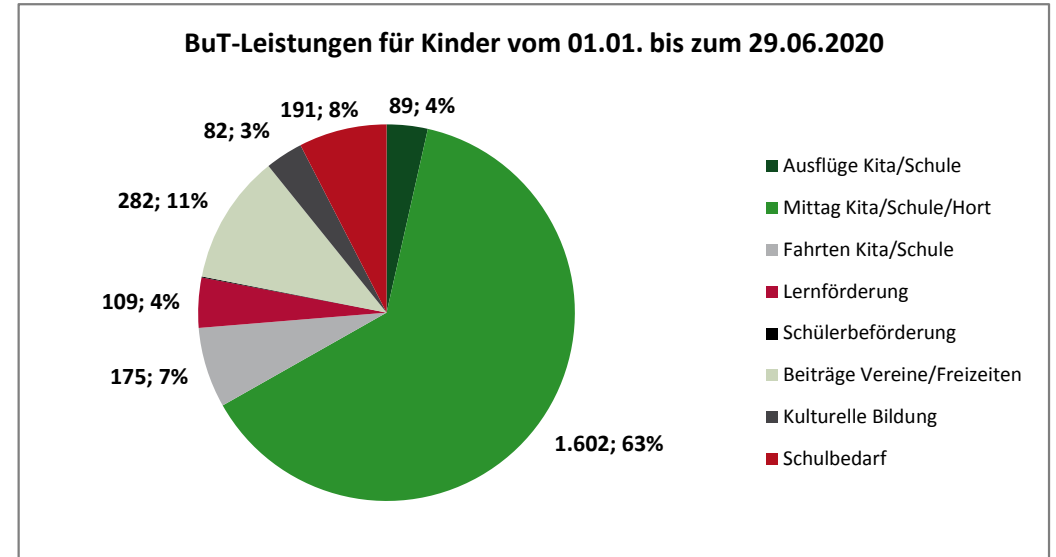
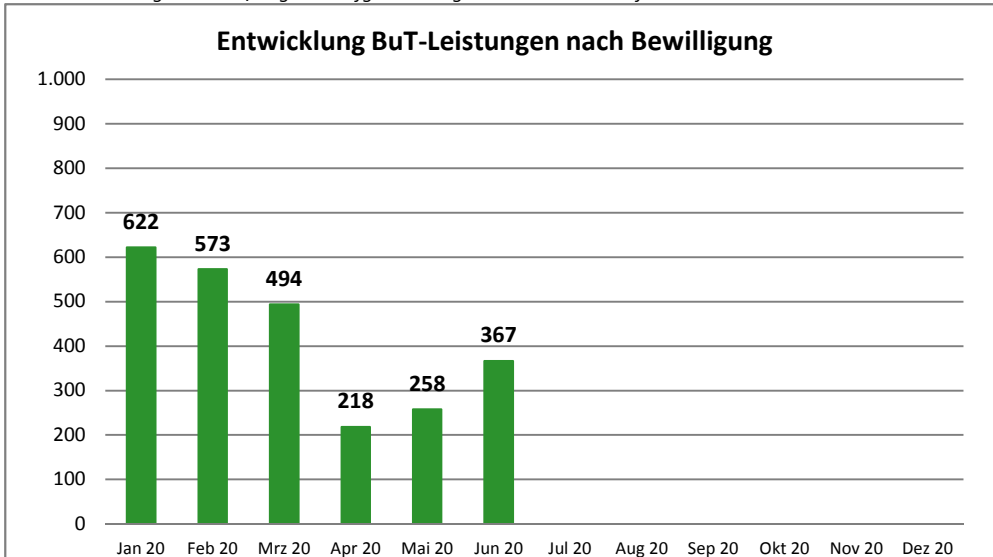


Gesamt 2020    Jan 20    Feb 20    Mrz 20    Apr 20    Mai 20    Jun 20    Jul 20    Aug 20    Sep 20    Okt 20    Nov 20    Dez 20

## BuT- Stand: 29.06.2020

<b>gestellte Anträge</b>	<b>2.597</b>	<b>652</b>	<b>629</b>	<b>386</b>	<b>232</b>	<b>315</b>	<b>383</b>						
<b>beschiedene Anträge nach Rechtskreis</b>	<b>2.885</b>	<b>673</b>	<b>624</b>	<b>571</b>	<b>259</b>	<b>315</b>	<b>443</b>						
dav: BKGG	998	235	214	161	121	94	173						
dav: SGB II	1.887	438	410	410	138	221	270						
dav: Bewilligung	2.532	622	573	494	218	258	367						
dav: Ablehnung/ Versagung/ Aufhebung/	353	51	51	77	41	57	76						
<b>Bewilligungsquote</b>	<b>87,8%</b>	<b>92,4%</b>	<b>91,8%</b>	<b>86,5%</b>	<b>84,2%</b>	<b>81,9%</b>	<b>82,8%</b>						
<b>beschiedene Anträge nach bewilligter Leistung</b>	<b>2.532</b>	<b>622</b>	<b>573</b>	<b>494</b>	<b>218</b>	<b>258</b>	<b>367</b>						
1-tägiger Schulausflug Kita/Schule	89	20	34	31	1	1	2						
Mittagsverpflegung Kita/Schule/Hort	1.602	330	328	339	160	192	253						
mehrtägige Kita-Fahrt/Klassenfahrt	175	75	54	33	4	1	8						
Lernförderung	109	31	35	21	3	13	6						
Schülerbeförderung	2	1	0	0	0	1	0						
Mitgliedsbeiträge Vereine/Teilnahme an Freizeiten	282	81	66	36	23	26	50						
Kulturelle Bildung	82	21	18	15	6	6	16						
Schulbedarf	191	63	38	19	21	18	32						
<b>Leistungen BuT</b>	<b>602.706 €</b>	<b>142.549 €</b>	<b>224.757 €</b>	<b>125.784 €</b>	<b>97.224 €</b>	<b>12.391 €</b>	<b>n.n</b>						

\* die BuT Leistungen im Feb/Aug sind aufgrund des gezahlten Schulbedarfs erhöht



## Inhaltliche Zusammenstellung und Herausgabe

Eigenbetrieb  
Kommunale Beschäftigungsagentur  
Jobcenter Landkreis Harz

38855 Wernigerode

### Team Statistik und Controlling

Frau Becker/Tel.: 03943-58 3238

[carolin.becker@koba-jobcenter-harz.de](mailto:carolin.becker@koba-jobcenter-harz.de)

### Presse- und Öffentlichkeitsarbeit

Pressestelle/Tel.: 03943-58 3234

[presse@koba-jobcenter-harz.de](mailto:presse@koba-jobcenter-harz.de)



**Eigenbetrieb Kommunale Beschäftigungsagentur  
Jobcenter Landkreis Harz**



Kommunale  
Jobcenter –

**Stark.  
Sozial.  
Vor Ort.**