

Arbeitsmarktreport

Zahlen. Daten. Fakten



Eigenbetrieb Kommunale Beschäftigungsagentur
Jobcenter Landkreis Harz



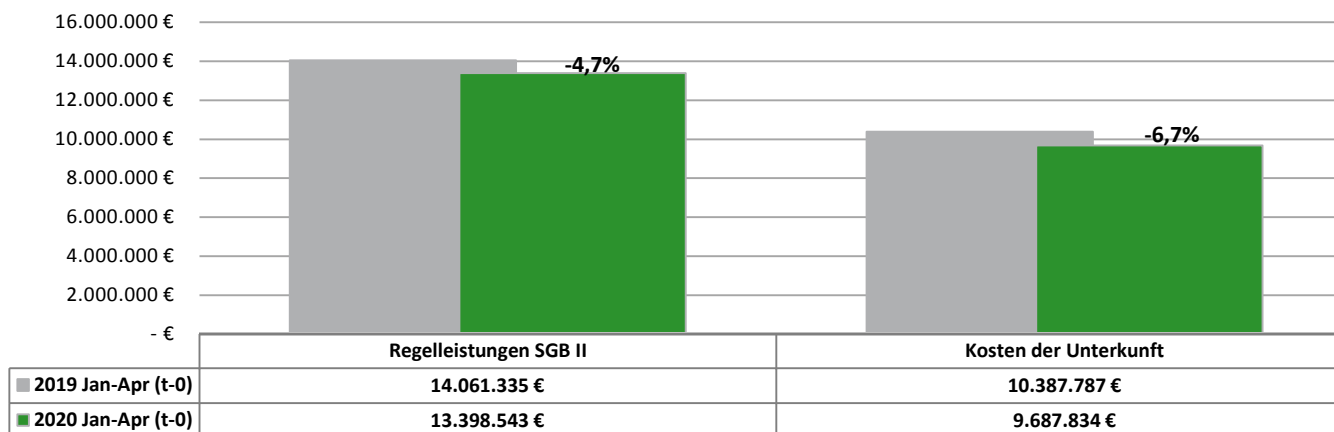
Kommunale
Jobcenter –

**Stark.
Sozial.
Vor Ort.**

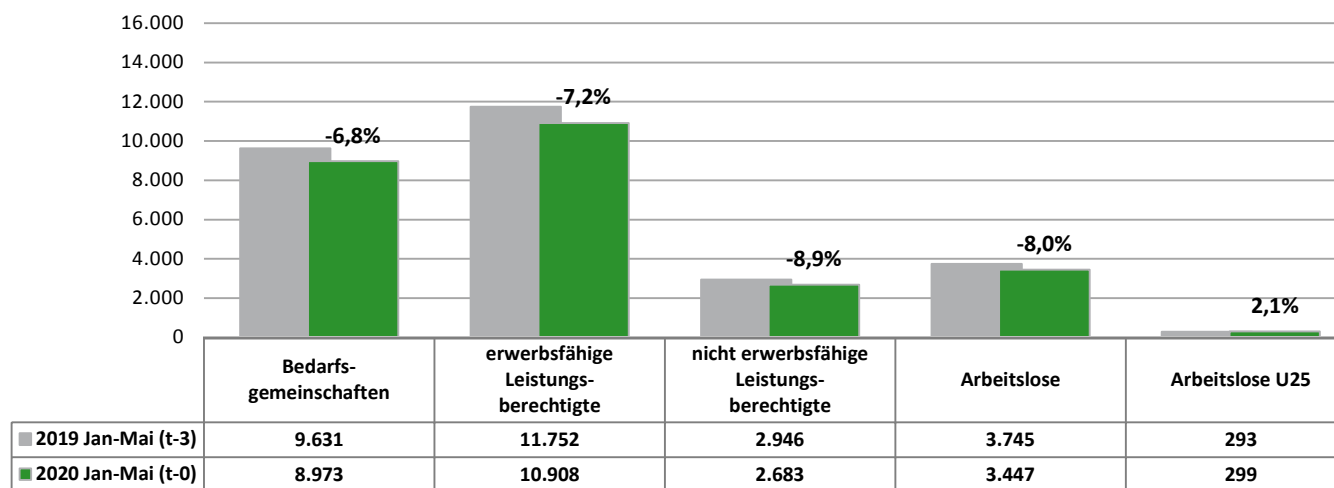


Berichtsmonat Mai 2020

Veränderung passiver Leistungen SGB II 2019/2020



Veränderung Leistungsberechtigte 2019/2020



Mai 19 Jun 19 Jul 19 Aug 19 Sep 19 Okt 19 Nov 19 Dez 19 Jan 20 Feb 20 Mrz 20 Apr 20 Mai 20

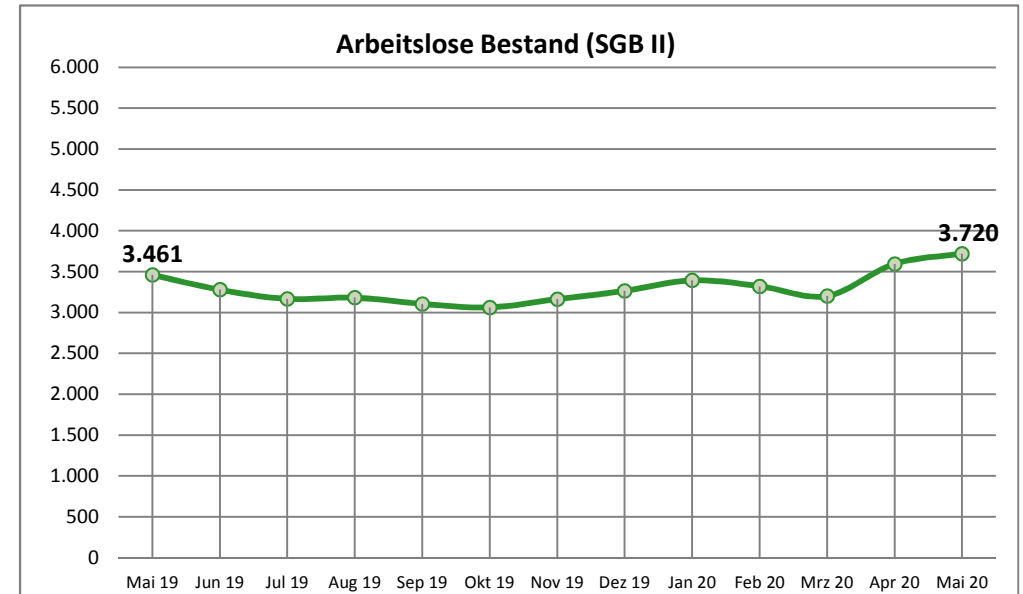
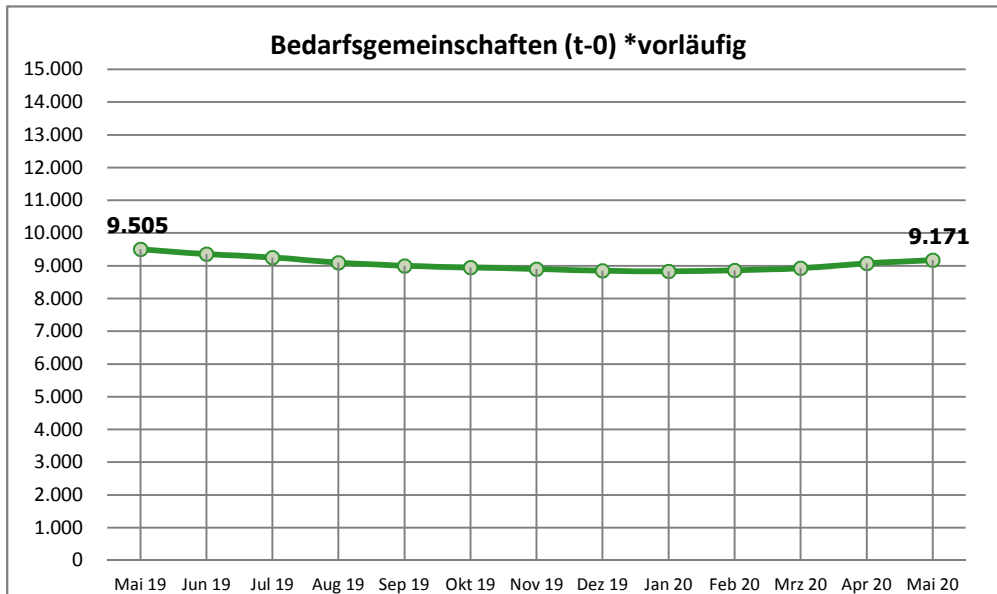
Arbeitslose Bestand

Arbeitslose Bestand (SGB II / SGB III) ¹⁾	5.444	5.186	5.198	5.280	5.035	4.966	5.194	5.536	6.269	6.176	5.821	6.679	7.067	↗
Arbeitslosenquote (SGB II / SGB III) ²⁾	5,1	4,8	4,9	4,9	4,7	4,6	4,9	5,2	5,9	5,8	5,4	6,2	6,7	↗
Arbeitslose Bestand (SGB II)	3.461	3.279	3.166	3.182	3.106	3.063	3.164	3.264	3.395	3.322	3.202	3.596	3.720	↗
Arbeitslosenquote (SGB II) ²⁾	3,2	3,1	3,0	3,0	2,9	2,9	3,0	3,1	3,2	3,1	3,0	3,4	3,5	↗
davon: Frauen	1.585	1.501	1.457	1.481	1.443	1.405	1.462	1.470	1.535	1.476	1.398	1.557	1.626	↗
davon: Männer	1.876	1.778	1.709	1.701	1.663	1.658	1.702	1.794	1.860	1.846	1.804	2.039	2.094	↗
davon: unter 25 Jahre	306	308	321	352	330	312	284	284	288	293	287	305	324	↗
davon: 55 Jahre und älter	565	512	470	460	458	468	541	563	601	574	566	649	651	↗

Leistungsempfänger

Bedarfsgemeinschaften (t-0) *vorläufig	9.505	9.356	9.256	9.100	9.000	8.948	8.904	8.848	8.832	8.861	8.928	9.073	9.171	↗
Bedarfsgemeinschaften (t-3) *nach 3 Monaten	9.534	9.412	9.322	9.198	9.110	9.014	8.941	8.876	8.870	n.n.	n.n.	n.n.	n.n.	↘
erwerbsfähige Leistungsberechtigte	11.609	11.439	11.314	11.048	10.905	10.853	10.793	10.742	10.748	10.752	10.823	11.059	11.158	↗
nicht erwerbsfähige Leistungsberechtigte	2.913	2.869	2.835	2.791	2.777	2.770	2.763	2.791	2.645	2.627	2.618	2.696	2.829	↗

¹⁾ Quelle: Statistik der Bundesagentur für Arbeit ²⁾ Die Arbeitslosenquoten beziehen sich auf alle zivile Erwerbspersonen.



Jan 19 Feb 19 Mrz 19 Apr 19 Mai 19 Jun 19 Jul 19 Aug 19 Sep 19 Okt 19 Nov 19 Dez 19 Jan 20 Jan 18 / Jan 19

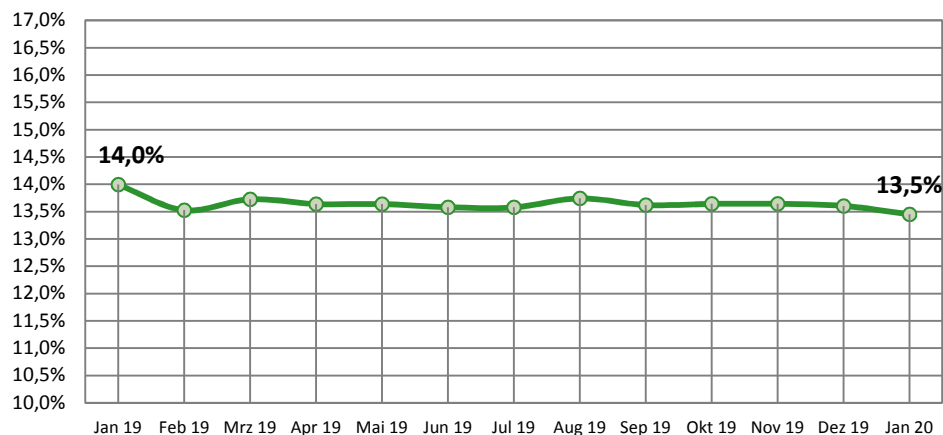
t-3 Daten (Stand: Mai 2020)

	Jan 19	Feb 19	Mrz 19	Apr 19	Mai 19	Jun 19	Jul 19	Aug 19	Sep 19	Okt 19	Nov 19	Dez 19	Jan 20	Veränderung		
Bedarfsgemeinschaften	9.683	9.695	9.652	9.591	9.534	9.412	9.322	9.198	9.110	9.014	8.941	8.876	8.870	-813	-8,4%	↘
davon: Partner-BG mit Kindern (beide alo)	91	90	93	89	81	71	67	71	65	72	82	85	88	-3	-3,3%	↘
erwerbsfähige Leistungsberechtigte (ELB)	11.804	11.815	11.780	11.717	11.644	11.495	11.365	11.199	11.072	10.929	10.834	10.762	10.758	-1.046	-8,9%	↘
davon: Alleinerziehende	1.652	1.598	1.617	1.598	1.588	1.561	1.543	1.539	1.508	1.491	1.478	1.464	1.447	-205	-12,4%	↘
% Anteil AlleinE/ELB	14,0%	13,5%	13,7%	13,6%	13,6%	13,6%	13,6%	13,7%	13,6%	13,6%	13,6%	13,6%	13,5%	-0,5		↘
davon: Langzeitleistungsbeziehende	9.013	8.969	8.913	8.868	8.874	8.813	8.747	8.618	8.488	8.387	8.312	8.306	8.257	-756	-8,4%	↘
% Anteil LZB/ELB	76,4%	75,9%	75,7%	75,7%	76,2%	76,7%	77,0%	77,0%	76,7%	76,7%	76,7%	77,2%	76,8%	0,4		↗
davon: LZB mit Einkommen	2.288	2.217	2.211	2.208	2.208	2.201	2.170	2.124	2.098	2.068	1.993	1.998	1.951	-337	-14,7%	↘
% Anteil LZB Einkommen/LZB	25,4%	24,7%	24,8%	24,9%	24,9%	25,0%	24,8%	24,6%	24,7%	24,7%	24,0%	24,1%	23,6%	-1,8		↘
davon: ALGI-Aufstocker	239	294	296	250	250	255	261	262	243	235	220	236	262	23	9,6%	↗
% Anteil ALGI-Aufstocker/ELB	2,0%	2,5%	2,5%	2,1%	2,1%	2,2%	2,3%	2,3%	2,2%	2,2%	2,0%	2,2%	2,4%	0,4		↗
davon: abhängige Erwerbstätige	2.788	2.695	2.701	2.699	2.706	2.698	2.643	2.631	2.598	2.552	2.475	2.427	2.399	-389	-14,0%	↘
davon: selbstständig Erwerbstätige mit EK	73	69	70	67	70	68	65	64	61	59	54	55	58	-15	-20,5%	↘
% Anteil Erwerbstätige/ELB	24,2%	23,4%	23,5%	23,6%	23,8%	24,1%	23,8%	24,1%	24,0%	23,9%	23,3%	23,1%	22,8%	-1,4		↘

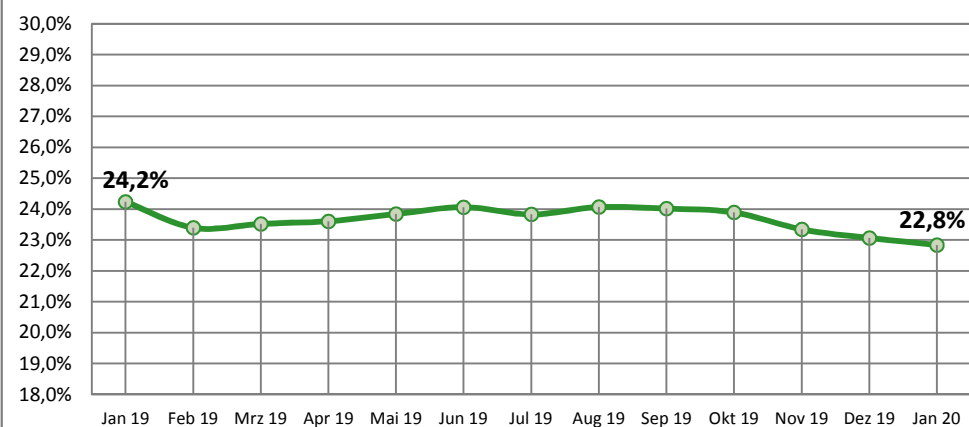
* Statistik der Bundesagentur für Arbeit, Statistik-Service-Ost; Grundsicherung für Arbeitsuchende nach dem SGB II

Den enthaltenen Daten liegt durchgängig eine Wartezeit von 3 Monaten zugrunde. Durch die Wartezeit wird gewährleistet, dass die Daten weitgehend vollständig vorliegen. Verzögerungen ergeben sich z. B. durch nachträgliche Bewilligungen.

Anteil Alleinerziehender an ELB t-3



Anteil Erwerbstätiger an ELB t-3



	14.04.20	Zugang	Abgang	14.05.20	Zugänge seit Jahresbeginn
Aktive Arbeitsmarktpolitik*					
A: Aktivierung und berufliche Eingliederung					
Vermittlungsbudget § 44 SGBIII "Anbahnung versicherungspflichtige Beschäftigung oder Ausbildung"	0	12	12	0	151
Vermittlungsbudget § 44 SGBIII "Aufnahme versicherungspflichtige Beschäftigung oder Ausbildung"	62	19	24	57	138
Aktivierung und berufliche Eingliederung § 45 SGBIII - Zuweisung TM	165	0	42	123	209
Aktivierung und berufliche Eingliederung § 45 SGBIII - Zuweisung (Tmb)	2	8	7	3	63
Aktivierung und berufliche Eingliederung § 45/115 Nr. 1 SGBIII - Zuweisung (ReHa)	0	0	0	0	0
Aktivierungs- und Vermittlungsgutscheine § 45 SGBIII	71	0	2	69	79
Probebeschäftigung behinderter Menschen § 46 SGBIII	7	0	4	3	7
B: Berufsauswahl und Berufsausbildung					
Zuschüsse Ausbildungsvergütung (schwer)behinderter Menschen - § 73 SGBIII	6	0	0	6	0
Förderung Berufsausbildung - § 74 SGBIII (BaE)	30	0	0	30	0
Förderung Berufsausbildung - § 74 SGBIII (abH)	4	0	0	4	4
Einstiegsqualifizierung § 54a SGBIII	11	0	0	11	8
C: Berufliche Weiterbildung					
Berufliche Weiterbildung § 81 SGBIII i.V.m. § 115 Nr. 3 SGB III (Reha)	17	0	1	16	8
Berufliche Weiterbildung § 81 SGBIII (FbW)	107	2	24	85	51
Förderung durch Vergaberecht / Zuweisung - § 16 Abs.3a SGBII (ReHa)	0	0	0	0	0
Förderung durch Vergaberecht / Zuweisung - § 16 Abs. 3a SGBII (FbW)	0	0	0	0	0
D: Aufnahme einer Erwerbstätigkeit					
Eingliederungszuschuss (EGZ) § 88 SGBIII	119	7	16	110	75
Eingliederungszuschuss Schwerbehinderte (EGZ-SB) § 90 SGBIII	51	4	2	53	13
Einstiegsgeld §16b SGBII (selbständige Erwerbstätigkeit)	0	0	0	0	0
Eingliederung von Langzeitarbeitslosen 16e - EVL	53	1	0	54	11
E: Beschäftigung schaffende Maßnahmen					
Arbeitsgelegenheiten (MAE) § 16d SGBII	582	22	75	529	364
Förderung von Arbeitsverhältnissen (FAV) - § 16e SGBII	0	0	0	0	0
Teilhabe am Arbeitsmarkt 16i - TaAM	71	1	0	72	9
F: Sonstige und Freie Förderung					
Freie Förderung § 16f SGBII	13	0	5	8	25
Kommunale Eingliederungsleistungen - § 16a SGB II	0	2	2	0	38
G: Drittfinanzierte Förderung					
Integrationskurs	53	0	1	52	18
Sprachförderung	32	0	9	23	16
Teilnehmerbestand in Maßnahmen:	1.456	78	226	1.308	1.287
Teilnehmereintritte in Maßnahmen:	1.209	78			1.287

Gesamt

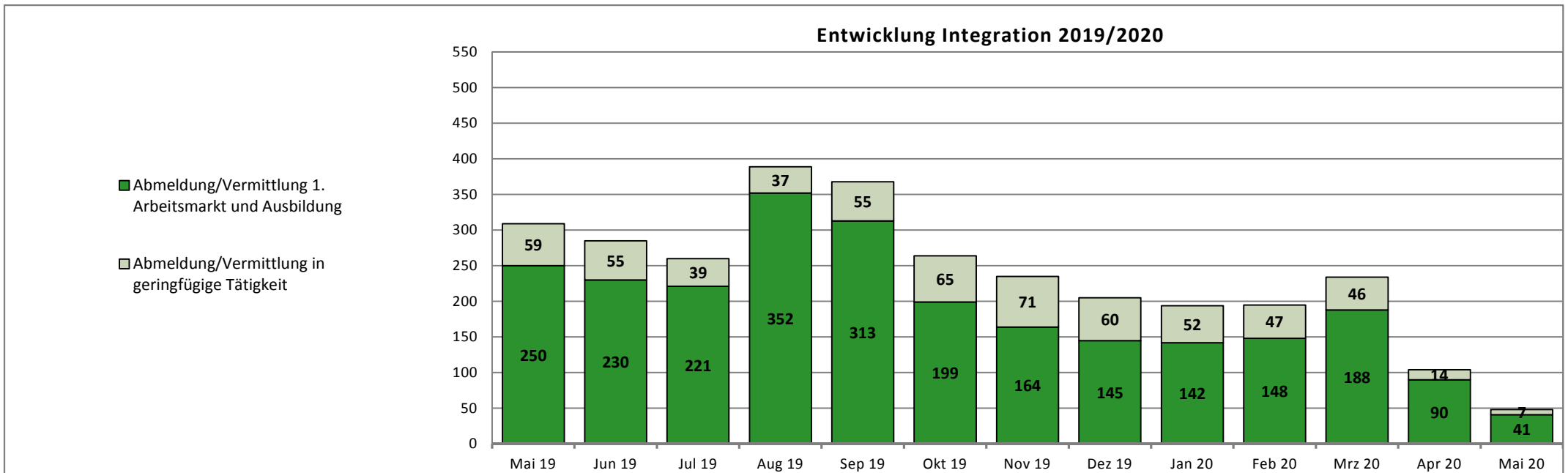
2020 13.05.19 13.06.19 11.07.19 12.08.19 11.09.19 14.10.19 13.11.19 11.12.19 14.01.20 12.02.20 12.03.20 14.04.20 14.05.20

Integration in Arbeit und Ausbildung*

Abmeldung/Vermittlung 1. Arbeitsmarkt und Ausbildung	609	250	230	221	352	313	199	164	145	142	148	188	90	41
davon: sv-pfl. Beschäftigung >15h	576	245	226	210	225	226	178	156	141	132	136	179	88	41
davon: Selbständigkeit >15h	25	5	4	7	3	1	3	4	0	7	9	7	2	0
davon: Abmeldung/Vermittlung in Ausbildung	8	0	0	4	124	86	18	4	4	3	3	2	0	0
davon: U25	92	32	20	23	151	104	33	32	25	22	29	26	11	4
davon: U30	86	36	35	34	60	41	29	22	23	20	13	35	11	7
davon: U50	311	130	131	112	117	124	95	87	74	75	78	93	45	20
davon: U65	120	52	44	52	24	44	42	23	23	25	28	34	23	10

*Änderung Datenlage: ab 01.01.17 werden die Aufstocker ALGI integrationsseitig von der Agentur für Arbeit betreut. Die Integrationen werden zukünftig anteilig um diese Personengruppe sinken!

Abmeldung/Vermittlung in geringfügige Tätigkeit	166	59	55	39	37	55	65	71	60	52	47	46	14	7
---	-----	----	----	----	----	----	----	----	----	----	----	----	----	---



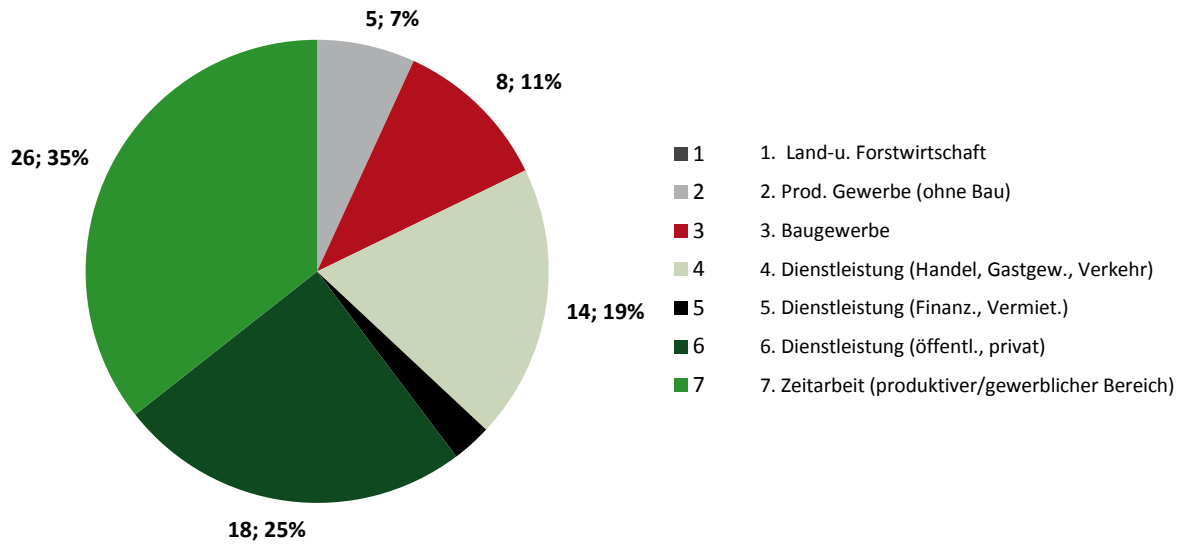
Endbestand

Dez 2019 Jan 20 Feb 20 Mrz 20 Apr 20 Mai 20 Jun 20 Jul 20 Aug 20 Sep 20 Okt 20 Nov 20 Dez 20 Summe

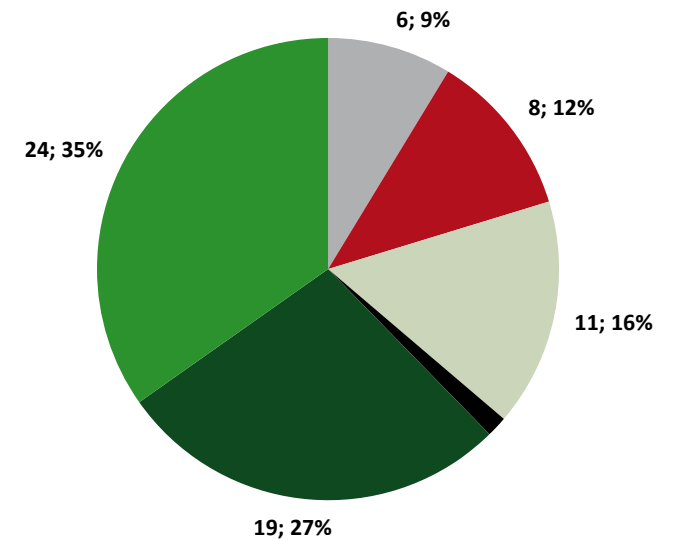
Übersicht Stellen (sozialversicherungspflichtig)

	Dez 2019	Jan 20	Feb 20	Mrz 20	Apr 20	Mai 20	Jun 20	Jul 20	Aug 20	Sep 20	Okt 20	Nov 20	Dez 20	Summe
Zugänge gemeldete / akquirierte Stellen im Berichtsmonat	-	74	159	115	54	73								475
Bereinigung offener Stellenangebote durch nicht zu besetzende / nicht mehr vakante Stellen	-	137	-	-	-	-	-	-	-	-	-	-	-	137
Bestand offener Stellen im Berichtsmonat	193	39	75	54	29	33	33	33	33	33	33	33	33	33
besetzte Stellen - Vermittlungen auf alle offenen Stellenangebote	-	91	123	136	79	69								498

Zugänge Stellen im Berichtsmonat



Besetzte Stellen im Berichtsmonat



Jan 20 Feb 20 Mrz 20 Apr 20 Mai 20 Jun 20 Jul 20 Aug 20 Sep 20 Okt 20 Nov 20 Dez 20 Gesamt 2020

Leistungen SGBII

	Jan 20	Feb 20	Mrz 20	Apr 20	Mai 20	Jun 20	Jul 20	Aug 20	Sep 20	Okt 20	Nov 20	Dez 20	Gesamt 2020
Regelleistung (ALGII/SOG)	3.267.681 €	3.317.832 €	3.368.701 €	3.444.328 €									13.398.543 €
Veränderung VJM	-7,84%	-6,27%	-4,00%	-0,65%									-66,86%
Passiv-Aktiv-Transfer (PAT)	27.067 €	25.783 €	28.100 €	30.100 €									111.050 €
Kosten der Unterkunft	2.346.517 €	2.408.346 €	2.413.106 €	2.519.865 €									9.687.834 €
Veränderung VJM	-9,19%	-7,66%	-7,29%	-2,81%									-67,90%
einmalige Leistungen §§ 22 Abs. 5,6 u. 24 Abs.3	27.675 €	35.717 €	36.281 €	28.186 €									127.859 €
Veränderung VJM	-8,82%	-8,73%	13,65%	-14,42%									-71,89%
Leistungen zur Sozialversicherung	1.370.798 €	1.388.319 €	1.375.211 €	1.448.229 €									5.582.557 €
Veränderung VJM	-3,55%	-6,97%	-5,24%	-0,77%									-66,99%
Summe Transferleist.	7.039.737 €	7.175.997 €	7.221.399 €	7.470.709 €									28.907.843 €
Veränderung VJM	-7,14%	-6,55%	-4,93%	-1,10%									-67,20%
Leistungen zur Eingliederung inkl. BP	300.803 €	1.024.053 €	1.006.733 €	998.172 €									3.329.761 €
Veränderung VJM	-1,65%	37,51%	32,12%	31,26%									-74,96%
Verwaltungskosten	1.623.239 €	1.616.036 €	1.603.352 €	1.587.305 €									6.429.932 €
Veränderung VJM	0,09%	0,53%	-1,97%	-4,69%									-68,41%
KdU pro BG	266 €	272 €	270 €	278 €									
ALGII/SOG pro BG	370 €	374 €	377 €	380 €									

Jan 19 Feb 19 Mrz 19 Apr 19 Mai 19 Jun 19 Jul 19 Aug 19 Sep 19 Okt 19 Nov 19 Dez 19 Gesamt 2019

	Jan 19	Feb 19	Mrz 19	Apr 19	Mai 19	Jun 19	Jul 19	Aug 19	Sep 19	Okt 19	Nov 19	Dez 19	Gesamt 2019
Regelleistung (ALGII/SOG)	3.545.679 €	3.539.729 €	3.509.223 €	3.466.704 €	3.524.516 €	3.394.956 €	3.370.831 €	3.222.193 €	3.241.678 €	3.236.298 €	3.203.373 €	3.178.223 €	40.433.404 €
Passiv-Aktiv-Transfer (PAT)	0 €	0 €	500 €	2.100 €	4.800 €	7.869 €	11.400 €	22.557 €	19.983 €	21.730 €	24.123 €	25.283 €	140.345 €
Kosten der Unterkunft	2.583.859 €	2.608.192 €	2.602.944 €	2.592.792 €	2.576.958 €	2.466.447 €	2.484.696 €	2.490.623 €	2.450.506 €	2.437.571 €	2.420.283 €	2.465.185 €	30.180.057 €
einmalige Leistungen §§ 22 Abs. 5,6 u. 24 Abs.3	30.351 €	39.132 €	31.923 €	32.935 €	50.340 €	30.398 €	49.707 €	36.075 €	41.056 €	41.396 €	35.353 €	36.192 €	454.859 €
Leistungen zur Sozialversicherung	1.421.322 €	1.492.322 €	1.451.189 €	1.459.495 €	1.458.243 €	1.435.389 €	1.388.174 €	1.385.109 €	1.373.348 €	1.329.101 €	1.355.971 €	1.362.369 €	16.912.032 €
Summe Transferleist.	7.581.210 €	7.679.376 €	7.595.779 €	7.554.026 €	7.614.858 €	7.335.058 €	7.304.809 €	7.156.558 €	7.126.572 €	7.066.096 €	7.039.102 €	7.067.253 €	88.120.696 €
Leistungen zur Eingliederung inkl. BP	305.858 €	744.717 €	761.972 €	760.465 €	1.065.168 €	844.103 €	1.484.390 €	1.371.489 €	1.281.896 €	1.372.374 €	1.269.484 €	2.036.621 €	13.298.535 €
Verwaltungskosten	1.621.776 €	1.607.473 €	1.635.600 €	1.665.358 €	1.490.943 €	1.610.851 €	1.605.789 €	1.601.924 €	1.595.570 €	1.614.732 €	2.384.749 €	1.919.256 €	20.354.020 €
KdU pro BG	267 €	269 €	270 €	270 €	270 €	262 €	267 €	271 €	269 €	270 €	271 €	278 €	
ALGII/SOG pro BG	366 €	365 €	364 €	361 €	370 €	361 €	362 €	350 €	356 €	359 €	358 €	358 €	

Quelle: Finanzbuchhaltung der KoBa. Die Werte stehen grundsätzlich erst am 10. Werktag nach dem jeweiligen Berichtmonat zur Verfügung.

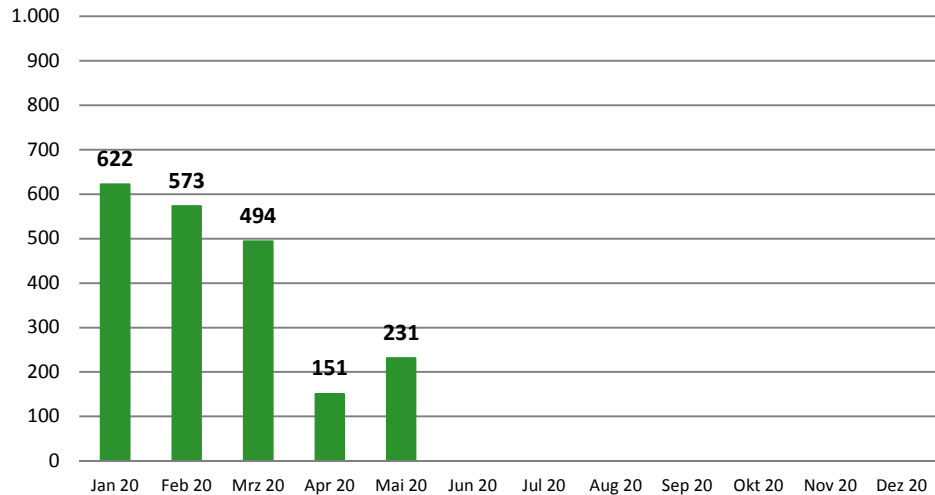
Gesamt 2020 Jan 20 Feb 20 Mrz 20 Apr 20 Mai 20 Jun 20 Jul 20 Aug 20 Sep 20 Okt 20 Nov 20 Dez 20

BuT- Stand: 28.05.2020

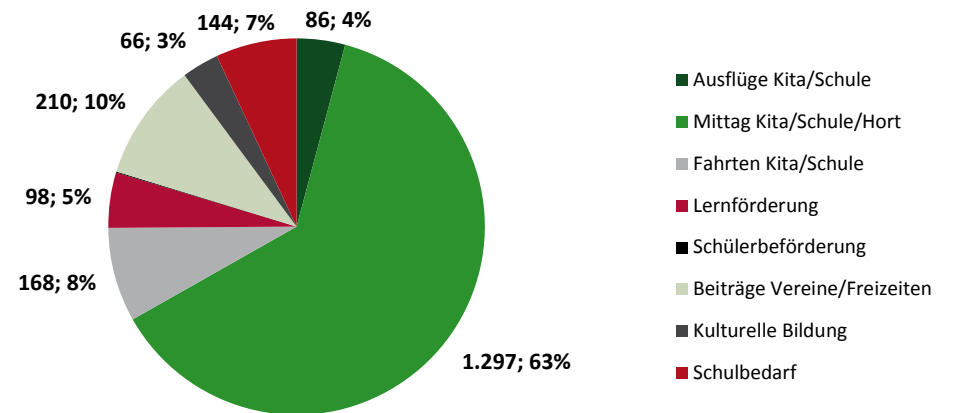
gestellte Anträge	2.046	652	629	386	126	253							
beschiedene Anträge nach Rechtskreis	2.324	673	624	571	166	290							
dav: BKGG	760	235	214	161	68	82							
dav: SGB II	1.564	438	410	410	98	208							
dav: Bewilligung	2.071	622	573	494	151	231							
dav: Ablehnung/ Versagung/ Aufhebung/	253	51	51	77	15	59							
Bewilligungsquote	89,1%	92,4%	91,8%	86,5%	91,0%	79,7%							
beschiedene Anträge nach bewilligter Leistung	2.071	622	573	494	151	231							
1-tägiger Schulausflug Kita/Schule	86	20	34	31	1	0							
Mittagsverpflegung Kita/Schule/Hort	1.297	330	328	339	120	180							
mehrtägige Kita-Fahrt/Klassenfahrt	168	75	54	33	5	1							
Lernförderung	98	31	35	21	1	10							
Schülerbeförderung	2	1	0	0	0	1							
Mitgliedsbeiträge Vereine/Teilnahme an Freizeiten	210	81	66	36	10	17							
Kulturelle Bildung	66	21	18	15	6	6							
Schulbedarf	144	63	38	19	8	16							
Leistungen BuT	590.315 €	142.549 €	224.757 €	125.784 €	97.224 €	n.n							

* die BuT Leistungen im Feb/Aug sind aufgrund des gezahlten Schulbedarfs erhöht

Entwicklung BuT-Leistungen nach Bewilligung



BuT-Leistungen für Kinder vom 01.01. bis zum 28.05.2020



Inhaltliche Zusammenstellung und Herausgabe

Eigenbetrieb
Kommunale Beschäftigungsagentur
Jobcenter Landkreis Harz

38855 Wernigerode

Team Statistik und Controlling

Frau Becker/Tel.: 03943-58 3238

carolin.becker@koba-jobcenter-harz.de

Presse- und Öffentlichkeitsarbeit

Pressestelle/Tel.: 03943-58 3234

presse@koba-jobcenter-harz.de



**Eigenbetrieb Kommunale Beschäftigungsagentur
Jobcenter Landkreis Harz**



Kommunale
Jobcenter –

**Stark.
Sozial.
Vor Ort.**