

Arbeitsmarktreport

Zahlen. Daten. Fakten



Eigenbetrieb Kommunale Beschäftigungsagentur
Jobcenter Landkreis Harz



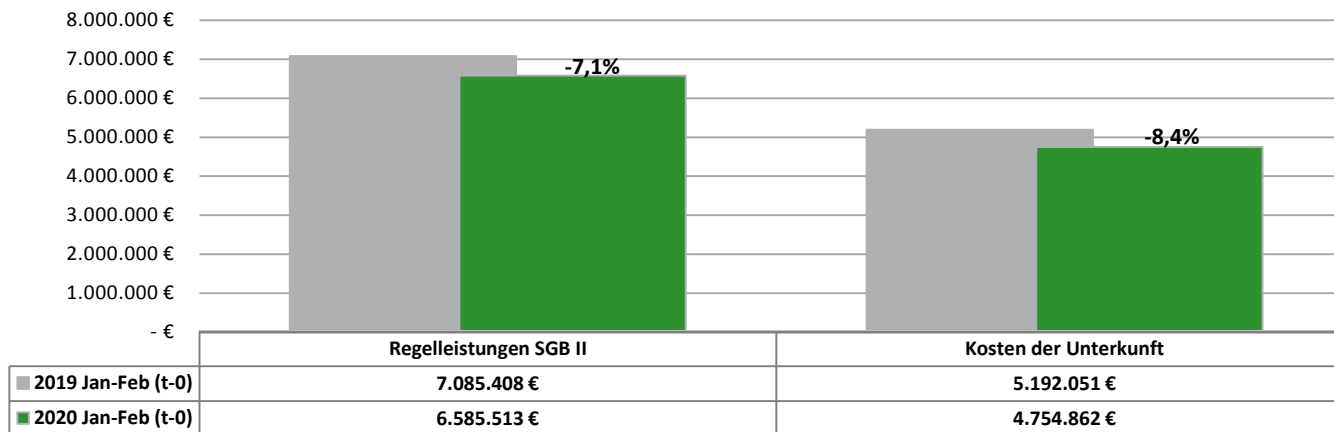
Kommunale
Jobcenter –

**Stark.
Sozial.
Vor Ort.**

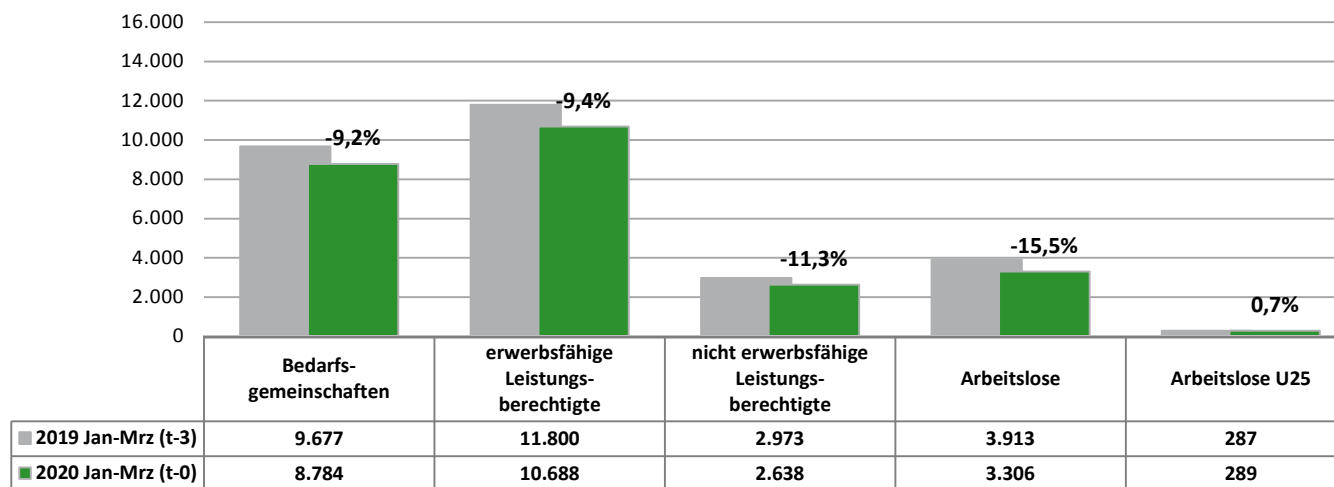


Berichtsmonat März 2020

Veränderung passiver Leistungen SGB II 2019/2020



Veränderung Leistungsberechtigte 2019/2020



Mrz 19 Apr 19 Mai 19 Jun 19 Jul 19 Aug 19 Sep 19 Okt 19 Nov 19 Dez 19 Jan 20 Feb 20 Mrz 20

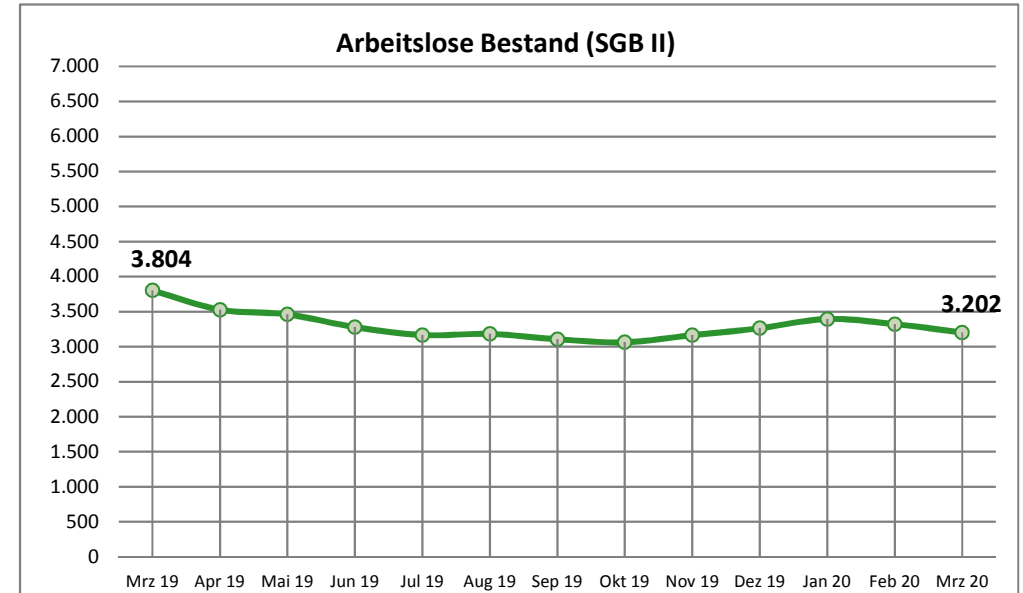
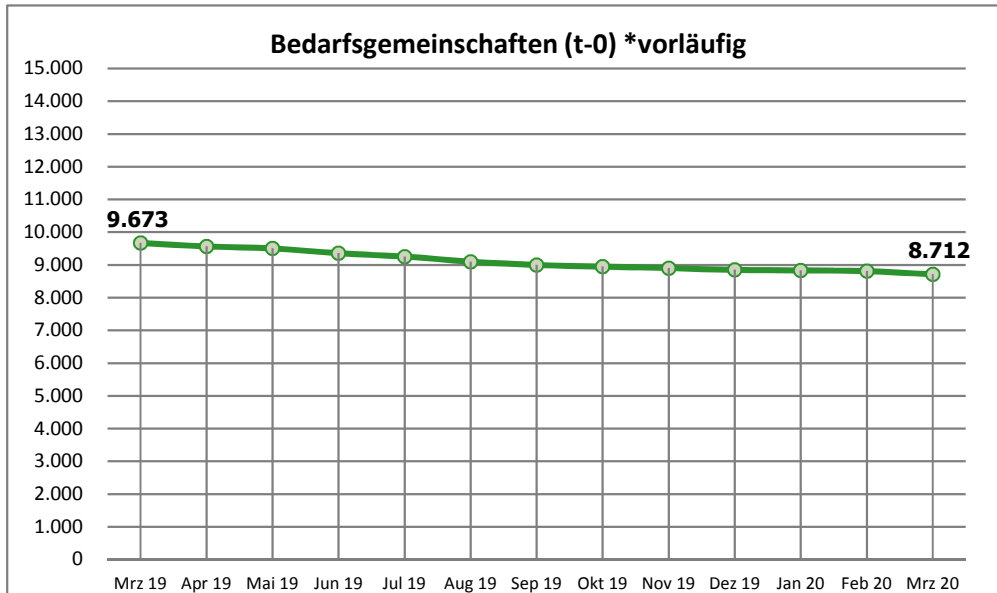
Arbeitslose Bestand

Arbeitslose Bestand (SGB II / SGB III) ¹⁾	6.395	5.676	5.444	5.186	5.198	5.280	5.035	4.966	5.194	5.536	6.269	6.176	5.821	✓
Arbeitslosenquote (SGB II / SGB III) ²⁾	5,9	5,2	5,1	4,8	4,9	4,9	4,7	4,6	4,9	5,2	5,9	5,8	5,4	✓
Arbeitslose Bestand (SGB II)	3.804	3.528	3.461	3.279	3.166	3.182	3.106	3.063	3.164	3.264	3.395	3.322	3.202	✓
Arbeitslosenquote (SGB II) ²⁾	3,5	3,3	3,2	3,1	3,0	3,0	2,9	2,9	3,0	3,1	3,2	3,1	3,0	✓
davon: Frauen	1.724	1.624	1.585	1.501	1.457	1.481	1.443	1.405	1.462	1.470	1.535	1.476	1.398	✓
davon: Männer	2.080	1.904	1.876	1.778	1.709	1.701	1.663	1.658	1.702	1.794	1.860	1.846	1.804	✓
davon: unter 25 Jahre	290	298	306	308	321	352	330	312	284	284	288	293	287	✓
davon: 55 Jahre und älter	711	611	565	512	470	460	458	468	541	563	601	574	566	✓

Leistungsempfänger

Bedarfsgemeinschaften (t-0) *vorläufig	9.673	9.567	9.505	9.356	9.256	9.100	9.000	8.948	8.904	8.848	8.832	8.809	8.712	✓
Bedarfsgemeinschaften (t-3) *nach 3 Monaten	9.652	9.591	9.534	9.412	9.322	9.198	9.110	9.014	8.941	n.n.	n.n.	n.n.	n.n.	✓
erwerbsfähige Leistungsberechtigte	11.768	11.695	11.609	11.439	11.314	11.048	10.905	10.853	10.793	10.742	10.748	10.696	10.621	✓
nicht erwerbsfähige Leistungsberechtigte	2.937	2.884	2.913	2.869	2.835	2.791	2.777	2.770	2.763	2.791	2.645	2.645	2.624	✓

¹⁾ Quelle: Statistik der Bundesagentur für Arbeit ²⁾ Die Arbeitslosenquoten beziehen sich auf alle zivile Erwerbspersonen.



Nov 18 Dez 18 Jan 19 Feb 19 Mrz 19 Apr 19 Mai 19 Jun 19 Jul 19 Aug 19 Sep 19 Okt 19 Nov 19 Nov 18 / Nov 19

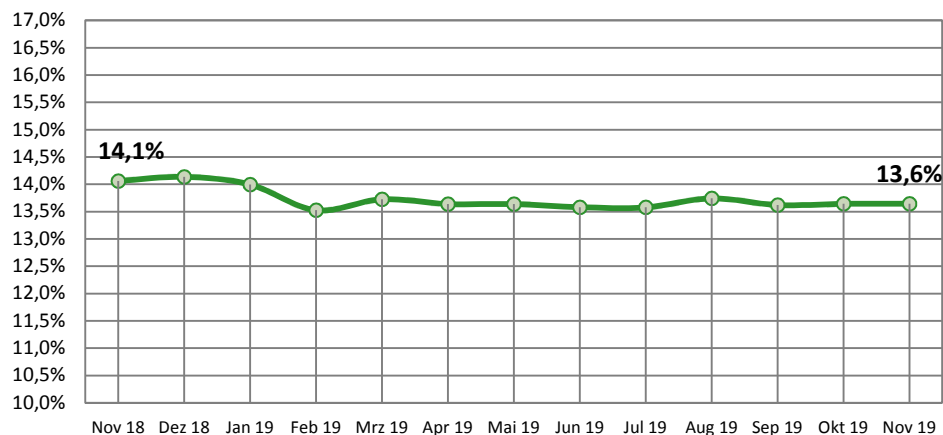
t-3 Daten (Stand: März 2020)

	Nov 18	Dez 18	Jan 19	Feb 19	Mrz 19	Apr 19	Mai 19	Jun 19	Jul 19	Aug 19	Sep 19	Okt 19	Nov 19	Veränderung		
Bedarfsgemeinschaften	9.730	9.684	9.683	9.695	9.652	9.591	9.534	9.412	9.322	9.198	9.110	9.014	8.941	-789	-8,1%	↘
davon: Partner-BG mit Kindern (beide alo)	83	87	91	90	93	89	81	71	67	71	65	72	82	-1	-1,2%	↘
erwerbsfähige Leistungsberechtigte (ELB)	11.840	11.759	11.804	11.815	11.780	11.717	11.644	11.495	11.365	11.199	11.072	10.929	10.834	-1.006	-8,5%	↘
davon: Alleinerziehende	1.665	1.662	1.652	1.598	1.617	1.598	1.588	1.561	1.543	1.539	1.508	1.491	1.478	-187	-11,2%	↘
% Anteil AlleinE/ELB	14,1%	14,1%	14,0%	13,5%	13,7%	13,6%	13,6%	13,6%	13,6%	13,7%	13,6%	13,6%	13,6%	-0,4		↘
davon: Langzeitleistungsbeziehende	9.120	9.051	9.013	8.969	8.913	8.868	8.874	8.813	8.747	8.618	8.488	8.387	8.312	-808	-8,9%	↘
% Anteil LZB/ELB	77,0%	77,0%	76,4%	75,9%	75,7%	75,7%	76,2%	76,7%	77,0%	77,0%	76,7%	76,7%	76,7%	-0,3		↘
davon: LZB mit Einkommen	2.418	2.393	2.288	2.217	2.211	2.208	2.208	2.201	2.170	2.124	2.098	2.068	1.993	-425	-17,6%	↘
% Anteil LZB Einkommen/LZB	26,5%	26,4%	25,4%	24,7%	24,8%	24,9%	24,9%	25,0%	24,8%	24,6%	24,7%	24,7%	24,0%	-2,5		↘
davon: ALGI-Aufstocker	177	193	239	294	296	250	250	255	261	262	243	235	220	43	24,3%	↗
% Anteil ALGI-Aufstocker/ELB	1,5%	1,6%	2,0%	2,5%	2,5%	2,1%	2,1%	2,2%	2,3%	2,3%	2,2%	2,2%	2,0%	0,5		↗
davon: abhängige Erwerbstätige	2.954	2.893	2.788	2.695	2.701	2.699	2.706	2.698	2.643	2.631	2.598	2.552	2.475	-479	-16,2%	↘
davon: selbstständig Erwerbstätige mit EK	71	73	73	69	70	67	70	68	65	64	61	59	54	-17	-23,9%	↘
% Anteil Erwerbstätige/ELB	25,5%	25,2%	24,2%	23,4%	23,5%	23,6%	23,8%	24,1%	23,8%	24,1%	24,0%	23,9%	23,3%	-2,2		↘

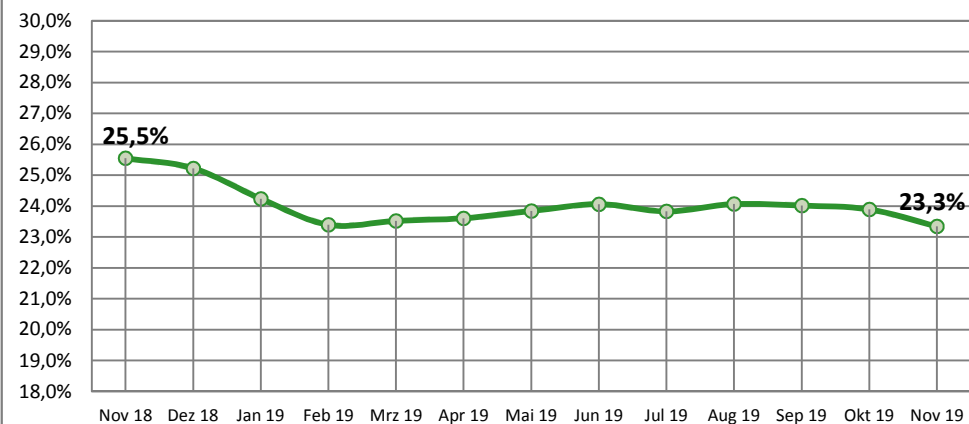
* Statistik der Bundesagentur für Arbeit, Statistik-Service-Ost; Grundsicherung für Arbeitsuchende nach dem SGB II

Den enthaltenen Daten liegt durchgängig eine Wartezeit von 3 Monaten zugrunde. Durch die Wartezeit wird gewährleistet, dass die Daten weitgehend vollständig vorliegen. Verzögerungen ergeben sich z. B. durch nachträgliche Bewilligungen.

Anteil Alleinerziehender an ELB t-3



Anteil Erwerbstätiger an ELB t-3



	12.02.20	Zugang	Abgang	12.03.20	Zugänge seit Jahresbeginn
Aktive Arbeitsmarktpolitik*					
A: Aktivierung und berufliche Eingliederung					
Vermittlungsbudget § 44 SGBIII "Anbahnung versicherungspflichtige Beschäftigung oder Ausbildung"	0	45	45	0	65
Vermittlungsbudget § 44 SGBIII "Aufnahme versicherungspflichtige Beschäftigung oder Ausbildung"	47	54	28	73	88
Aktivierung und berufliche Eingliederung § 45 SGBIII - Zuweisung TM	215	80	117	178	307
Aktivierung und berufliche Eingliederung § 45 SGBIII - Zuweisung (Tmb)	10	11	18	3	40
Aktivierung und berufliche Eingliederung § 45/115 Nr. 1 SGBIII - Zuweisung (ReHa)	0	0	0	0	0
Aktivierungs- und Vermittlungsgutscheine § 45 SGBIII	119	29	61	87	161
Probebeschäftigung behinderter Menschen § 46 SGBIII	5	2	1	6	9
B: Berufsauswahl und Berufsausbildung					
Zuschüsse Ausbildungsvergütung (schwer)behinderter Menschen - § 73 SGBIII	6	0	0	6	6
Förderung Berufsausbildung - § 74 SGBIII (BaE)	38	0	7	31	38
Förderung Berufsausbildung - § 74 SGBIII (abH)	5	1	2	4	8
Einstiegsqualifizierung § 54a SGBIII	9	2	1	10	14
C: Berufliche Weiterbildung					
Berufliche Weiterbildung § 81 SGBIII i.V.m. § 115 Nr. 3 SGB III (Reha)	17	3	2	18	21
Berufliche Weiterbildung § 81 SGBIII (FbW)	83	35	11	107	93
Förderung durch Vergaberecht / Zuweisung - § 16 Abs.3a SGBII (ReHa)	0	0	0	0	0
Förderung durch Vergaberecht / Zuweisung - § 16 Abs. 3a SGBII (FbW)	0	0	0	0	0
D: Aufnahme einer Erwerbstätigkeit					
Eingliederungszuschuss (EGZ) § 88 SGBIII	129	13	23	119	163
Eingliederungszuschuss Schwerbehinderte (EGZ-SB) § 90 SGBIII	51	1	0	52	55
Einstiegs geld §16b SGBII (selbständige Erwerbstätigkeit)	0	0	0	0	0
Eingliederung von Langzeitarbeitslosen 16e - EVL	47	5	0	52	51
E: Beschäftigung schaffende Maßnahmen					
Arbeitsgelegenheiten (MAE) § 16d SGBII	656	103	90	669	866
Förderung von Arbeitsverhältnissen (FAV) - § 16e SGBII	0	0	0	0	0
Teilhabe am Arbeitsmarkt 16i - TaAM	68	3	0	71	73
F: Sonstige und Freie Förderung					
Freie Förderung § 16f SGBII	8	10	5	13	20
Kommunale Eingliederungsleistungen - § 16a SGB II	0	3	3	0	18
G: Drittfinanzierte Förderung					
Integrationskurs	69	6	7	68	81
Sprachförderung	33	8	0	41	41
Teilnehmerbestand in Maßnahmen:	1.615	414	421	1.608	2.218
Teilnehmereintritte in Maßnahmen:	1.804	414			2.218

Gesamt

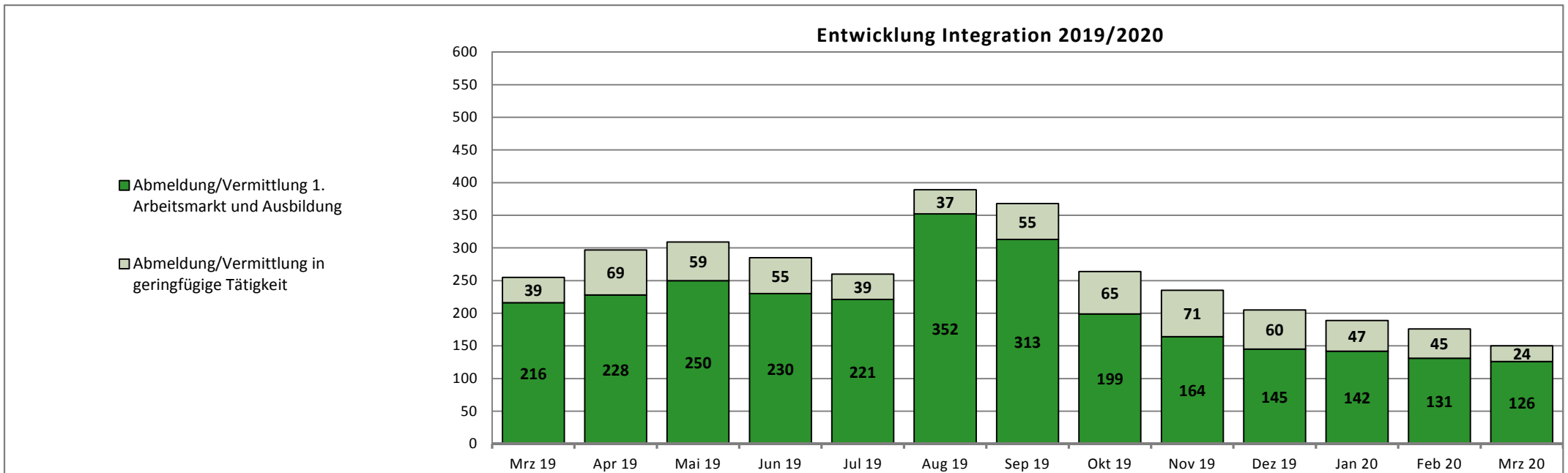
2020 14.03.19 11.04.19 13.05.19 13.06.19 11.07.19 12.08.19 11.09.19 14.10.19 13.11.19 11.12.19 14.01.20 12.02.20 12.03.20

Integration in Arbeit und Ausbildung*

Abmeldung/Vermittlung 1. Arbeitsmarkt und Ausbildung	399	216	228	250	230	221	352	313	199	164	145	142	131	126
davon: sv-pfl. Beschäftigung >15h	379	215	223	245	226	210	225	226	178	156	141	132	123	124
davon: Selbständigkeit >15h	15	1	4	5	4	7	3	1	3	4	0	7	7	1
davon: Abmeldung/Vermittlung in Ausbildung	5	0	1	0	0	4	124	86	18	4	4	3	1	1
davon: U25	61	19	27	32	20	23	151	104	33	32	25	23	25	13
davon: U30	54	41	40	36	35	34	60	41	29	22	23	20	12	22
davon: U50	208	108	115	130	131	112	117	124	95	87	74	74	71	63
davon: U65	76	48	46	52	44	52	24	44	42	23	23	25	23	28

*Änderung Datenlage: ab 01.01.17 werden die Aufstocker ALGI integrationsseitig von der Agentur für Arbeit betreut. Die Integrationen werden zukünftig anteilig um diese Personengruppe sinken!

Abmeldung/Vermittlung in geringfügige Tätigkeit	116	39	69	59	55	39	37	55	65	71	60	47	45	24
---	-----	----	----	----	----	----	----	----	----	----	----	----	----	----



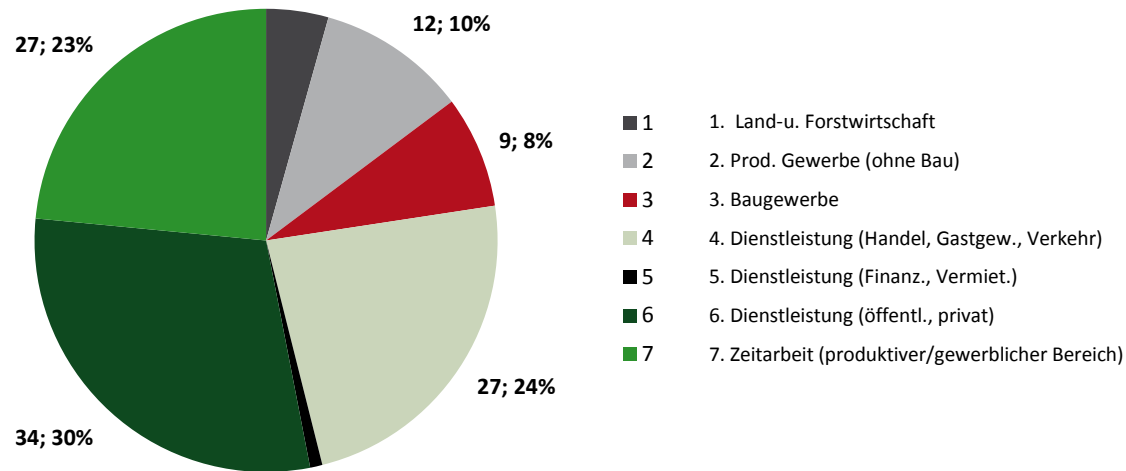
Endbestand

Dez 2019 Jan 20 Feb 20 Mrz 20 Apr 20 Mai 20 Jun 20 Jul 20 Aug 20 Sep 20 Okt 20 Nov 20 Dez 20 Summe

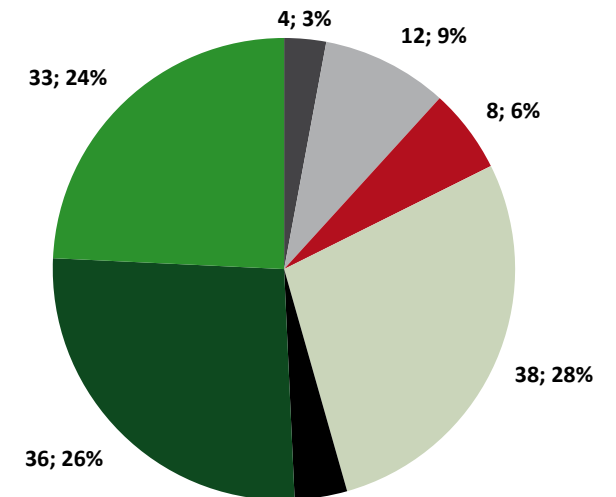
Übersicht Stellen (sozialversicherungspflichtig)

	Dez 2019	Jan 20	Feb 20	Mrz 20	Apr 20	Mai 20	Jun 20	Jul 20	Aug 20	Sep 20	Okt 20	Nov 20	Dez 20	Summe
Zugänge gemeldete / akquirierte Stellen im Berichtsmonat	-	74	159	115										348
Bereinigung offener Stellenangebote durch nicht zu besetzende / nicht mehr vakante Stellen	-	137	-	-	-	-	-	-	-	-	-	-	-	137
Bestand offener Stellen im Berichtsmonat	193	39	75	54	54	54	54	54	54	54	54	54	54	54
besetzte Stellen - Vermittlungen auf alle offenen Stellenangebote	-	91	123	136										350

Zugänge Stellen im Berichtsmonat



Besetzte Stellen im Berichtsmonat



Jan 20 Feb 20 Mrz 20 Apr 20 Mai 20 Jun 20 Jul 20 Aug 20 Sep 20 Okt 20 Nov 20 Dez 20 Gesamt 2020

Leistungen SGBII

Regelleistung (ALGII/SOG)	3.267.681 €	3.317.832 €											6.585.513 €
Veränderung VJM	-7,84%	-6,27%											-83,71%
Passiv-Aktiv-Transfer (PAT)	27.067 €	25.783 €											52.850 €
Kosten der Unterkunft	2.346.517 €	2.408.346 €											4.754.862 €
Veränderung VJM	-9,19%	-7,66%											-84,25%
einmalige Leistungen §§ 22 Abs. 5,6 u. 24 Abs.3	27.675 €	35.717 €											63.392 €
Veränderung VJM	-8,82%	-8,73%											-86,06%
Leistungen zur Sozialversicherung	1.370.798 €	1.388.319 €											2.759.117 €
Veränderung VJM	-3,55%	-6,97%											-83,69%
Summe Transferleist.	7.039.737 €	7.175.997 €											14.215.734 €
Veränderung VJM	-7,14%	-6,55%											-83,87%
Leistungen zur Eingliederung inkl. BP	300.803 €	1.024.053 €											1.324.856 €
Veränderung VJM	-1,65%	37,51%											-90,04%
Verwaltungskosten	1.623.239 €	1.616.036 €											3.239.275 €
Veränderung VJM	0,09%	0,53%											-84,09%
KdU pro BG	266 €	273 €											
ALGII/SOG pro BG	370 €	377 €											

Jan 19 Feb 19 Mrz 19 Apr 19 Mai 19 Jun 19 Jul 19 Aug 19 Sep 19 Okt 19 Nov 19 Dez 19 Gesamt 2019

Regelleistung (ALGII/SOG)	3.545.679 €	3.539.729 €	3.509.223 €	3.466.704 €	3.524.516 €	3.394.956 €	3.370.831 €	3.222.193 €	3.241.678 €	3.236.298 €	3.203.373 €	3.178.223 €	40.433.404 €
Passiv-Aktiv-Transfer (PAT)	0 €	0 €	500 €	2.100 €	4.800 €	7.869 €	11.400 €	22.557 €	19.983 €	21.730 €	24.123 €	25.283 €	140.345 €
Kosten der Unterkunft	2.583.859 €	2.608.192 €	2.602.944 €	2.592.792 €	2.576.958 €	2.466.447 €	2.484.696 €	2.490.623 €	2.450.506 €	2.437.571 €	2.420.283 €	2.465.185 €	30.180.057 €
einmalige Leistungen §§ 22 Abs. 5,6 u. 24 Abs.3	30.351 €	39.132 €	31.923 €	32.935 €	50.340 €	30.398 €	49.707 €	36.075 €	41.056 €	41.396 €	35.353 €	36.192 €	454.859 €
Leistungen zur Sozialversicherung	1.421.322 €	1.492.322 €	1.451.189 €	1.459.495 €	1.458.243 €	1.435.389 €	1.388.174 €	1.385.109 €	1.373.348 €	1.329.101 €	1.355.971 €	1.362.369 €	16.912.032 €
Summe Transferleist.	7.581.210 €	7.679.376 €	7.595.779 €	7.554.026 €	7.614.858 €	7.335.058 €	7.304.809 €	7.156.558 €	7.126.572 €	7.066.096 €	7.039.102 €	7.067.253 €	88.120.696 €
Leistungen zur Eingliederung inkl. BP	305.858 €	744.717 €	761.972 €	760.465 €	1.065.168 €	844.103 €	1.484.390 €	1.371.489 €	1.281.896 €	1.372.374 €	1.269.484 €	2.036.621 €	13.298.535 €
Verwaltungskosten	1.621.776 €	1.607.473 €	1.635.600 €	1.665.358 €	1.490.943 €	1.610.851 €	1.605.789 €	1.601.924 €	1.595.570 €	1.614.732 €	2.384.749 €	1.919.256 €	20.354.020 €
KdU pro BG	267 €	269 €	270 €	270 €	270 €	262 €	267 €	271 €	269 €	272 €	272 €	278 €	
ALGII/SOG pro BG	366 €	365 €	364 €	361 €	370 €	361 €	362 €	350 €	356 €	362 €	360 €	358 €	

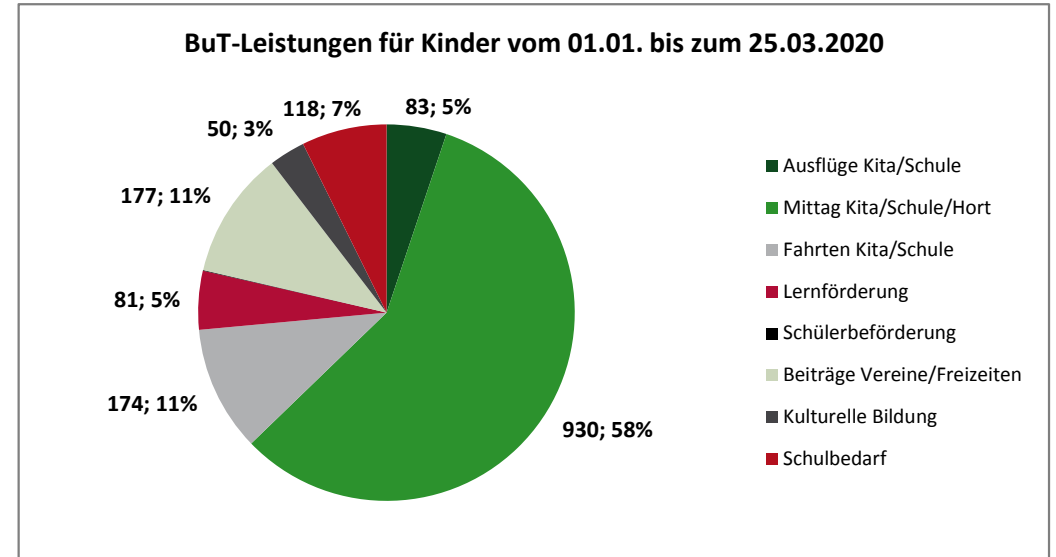
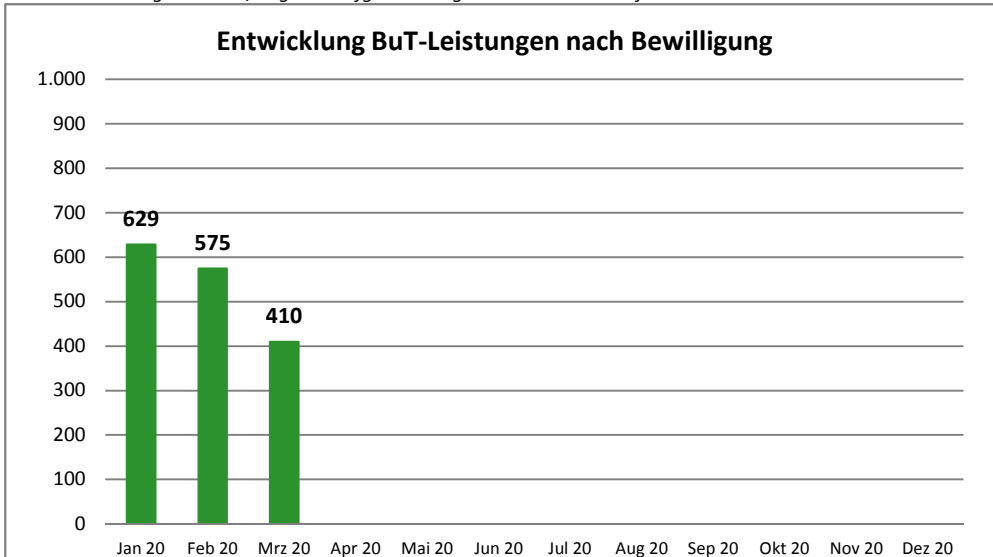
Quelle: Finanzbuchhaltung der KoBa. Die Werte stehen grundsätzlich erst am 10. Werktag nach dem jeweiligen Berichtmonat zur Verfügung.

Gesamt 2020 Jan 20 Feb 20 Mrz 20 Apr 20 Mai 20 Jun 20 Jul 20 Aug 20 Sep 20 Okt 20 Nov 20 Dez 20

BuT- Stand: 25.03.2020

gestellte Anträge	1.569	645	625	299									
beschiedene Anträge nach Rechtskreis	1.777	675	622	480									
dav: BKGG	582	232	212	138									
dav: SGB II	1.195	443	410	342									
dav: Bewilligung	1.614	629	575	410									
dav: Ablehnung/ Versagung/ Aufhebung/	163	46	47	70									
Bewilligungsquote	90,8%	93,2%	92,4%	85,4%									
beschiedene Anträge nach bewilligter Leistung	1.614	629	575	410									
1-tägiger Schulausflug Kita/Schule	83	20	35	28									
Mittagsverpflegung Kita/Schule/Hort	930	333	328	269									
mehrtägige Kita-Fahrt/Klassenfahrt	174	85	55	34									
Lernförderung	81	29	34	18									
Schülerbeförderung	1	1	0	0									
Mitgliedsbeiträge Vereine/Teilnahme an Freizeiten	177	79	66	32									
Kulturelle Bildung	50	20	18	12									
Schulbedarf	118	62	39	17									
Leistungen BuT	367.306 €	142.549 €	224.757 €	n.n.									

* die BuT Leistungen im Feb/Aug sind aufgrund des gezahlten Schulbedarfs erhöht



Inhaltliche Zusammenstellung und Herausgabe

Eigenbetrieb
Kommunale Beschäftigungsagentur
Jobcenter Landkreis Harz

38855 Wernigerode

Team Statistik und Controlling

Frau Becker/Tel.: 03943-58 3238

carolin.becker@koba-jobcenter-harz.de

Presse- und Öffentlichkeitsarbeit

Pressestelle/Tel.: 03943-58 3234

presse@koba-jobcenter-harz.de



**Eigenbetrieb Kommunale Beschäftigungsagentur
Jobcenter Landkreis Harz**



Kommunale
Jobcenter –

**Stark.
Sozial.
Vor Ort.**