

Arbeitsmarktreport

Zahlen. Daten. Fakten



Eigenbetrieb Kommunale Beschäftigungsagentur
Jobcenter Landkreis Harz



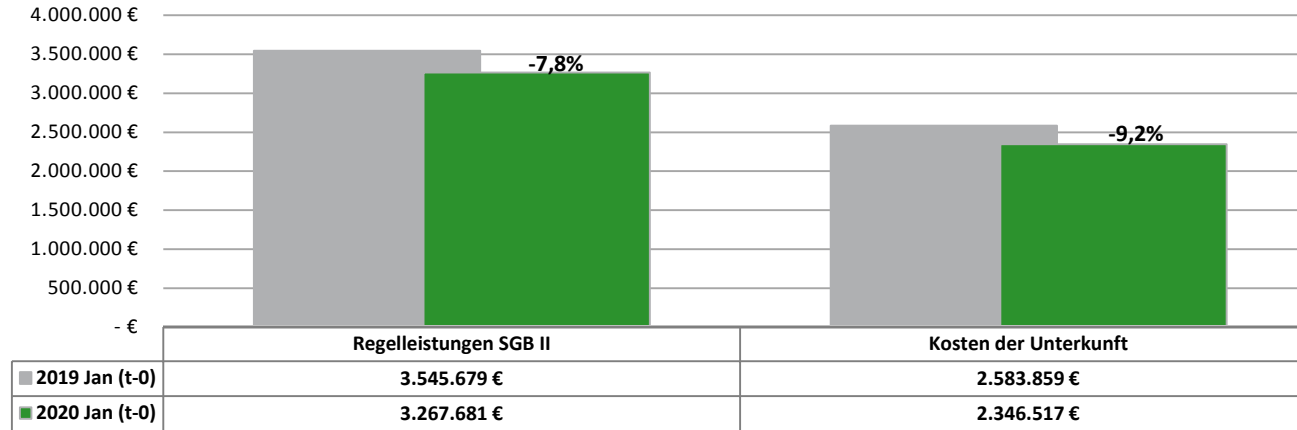
Kommunale
Jobcenter –

**Stark.
Sozial.
Vor Ort.**

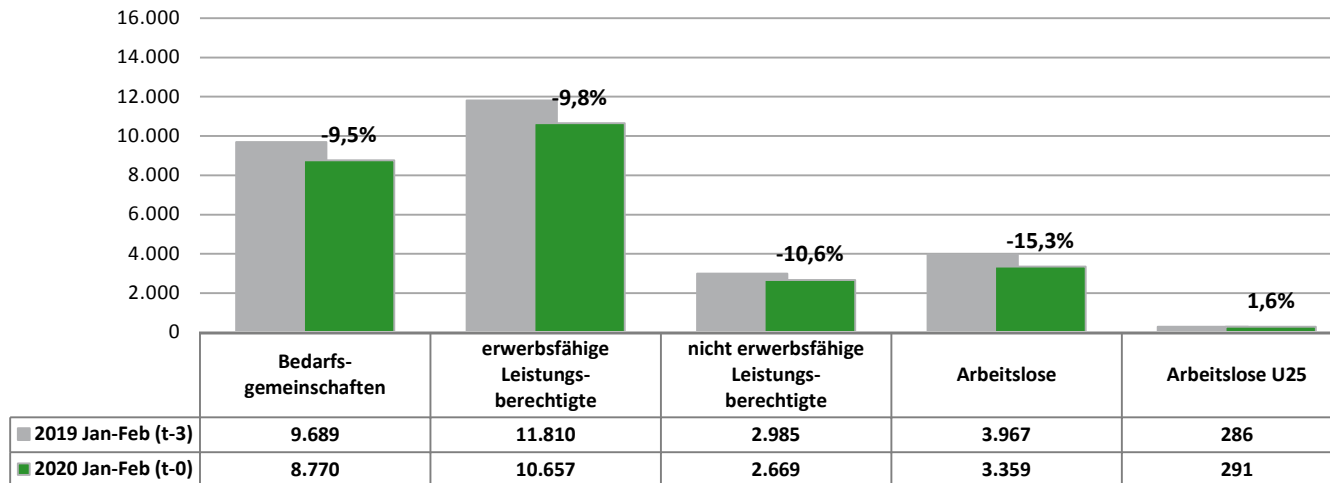


Berichtsmonat Februar 2020

Veränderung passiver Leistungen SGB II 2019/2020



Veränderung Leistungsberechtigte 2019/2020



Feb 19 Mrz 19 Apr 19 Mai 19 Jun 19 Jul 19 Aug 19 Sep 19 Okt 19 Nov 19 Dez 19 Jan 20 Feb 20

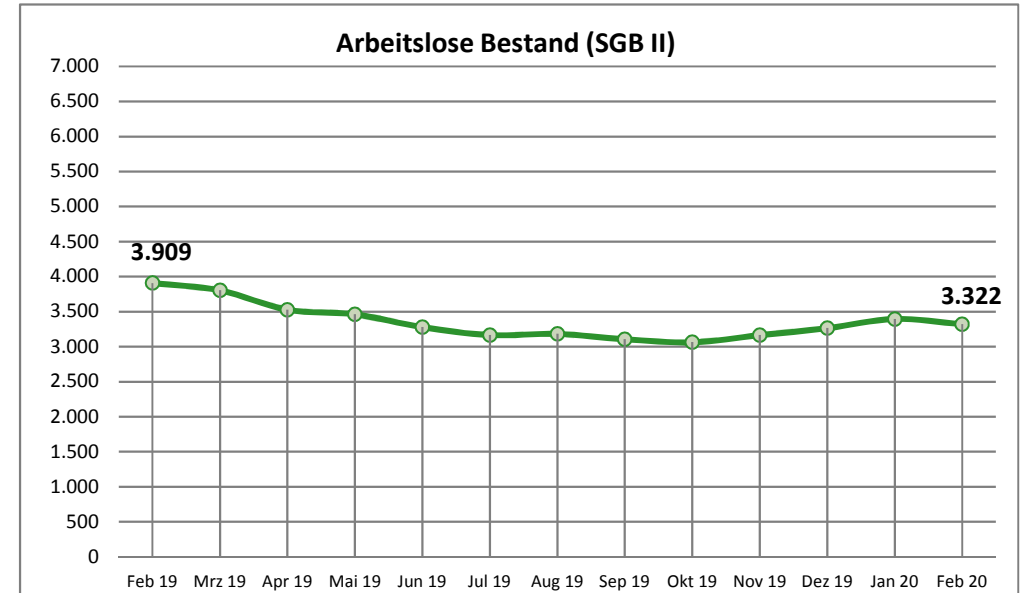
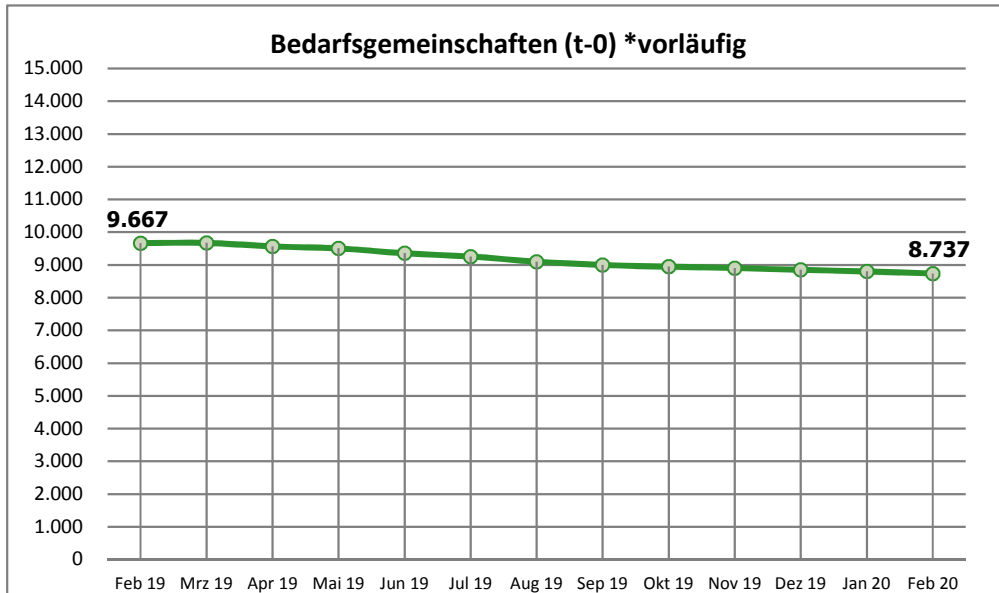
Arbeitslose Bestand

Arbeitslose Bestand (SGB II / SGB III) ¹⁾	6.858	6.395	5.676	5.444	5.186	5.198	5.280	5.035	4.966	5.194	5.536	6.269	6.176	↘
Arbeitslosenquote (SGB II / SGB III) ²⁾	6,3	5,9	5,2	5,1	4,8	4,9	4,9	4,7	4,6	4,9	5,2	5,9	5,8	↘
Arbeitslose Bestand (SGB II)	3.909	3.804	3.528	3.461	3.279	3.166	3.182	3.106	3.063	3.164	3.264	3.395	3.322	↘
Arbeitslosenquote (SGB II) ²⁾	3,6	3,5	3,3	3,2	3,1	3,0	3,0	2,9	2,9	3,0	3,1	3,2	3,1	↘
davon: Frauen	1.774	1.724	1.624	1.585	1.501	1.457	1.481	1.443	1.405	1.462	1.470	1.535	1.476	↘
davon: Männer	2.135	2.080	1.904	1.876	1.778	1.709	1.701	1.663	1.658	1.702	1.794	1.860	1.846	↘
davon: unter 25 Jahre	296	290	298	306	308	321	352	330	312	284	284	288	293	↗
davon: 55 Jahre und älter	729	711	611	565	512	470	460	458	468	541	563	601	574	↘

Leistungsempfänger

Bedarfsgemeinschaften (t-0) *vorläufig	9.667	9.673	9.567	9.505	9.356	9.256	9.100	9.000	8.948	8.904	8.848	8.803	8.737	↘
Bedarfsgemeinschaften (t-3) *nach 3 Monaten	9.695	9.652	9.591	9.534	9.412	9.322	9.198	9.110	9.014	n.n.	n.n.	n.n.	n.n.	↘
erwerbsfähige Leistungsberechtigte	11.738	11.768	11.695	11.609	11.439	11.314	11.048	10.905	10.853	10.793	10.742	10.718	10.595	↘
nicht erwerbsfähige Leistungsberechtigte	2.942	2.937	2.884	2.913	2.869	2.835	2.791	2.777	2.770	2.763	2.791	2.665	2.672	↗

¹ Quelle: Statistik der Bundesagentur für Arbeit ² Die Arbeitslosenquoten beziehen sich auf alle zivile Erwerbspersonen.



Okt 18 Nov 18 Dez 18 Jan 19 Feb 19 Mrz 19 Apr 19 Mai 19 Jun 19 Jul 19 Aug 19 Sep 19 Okt 19 Okt 18 / Okt 19

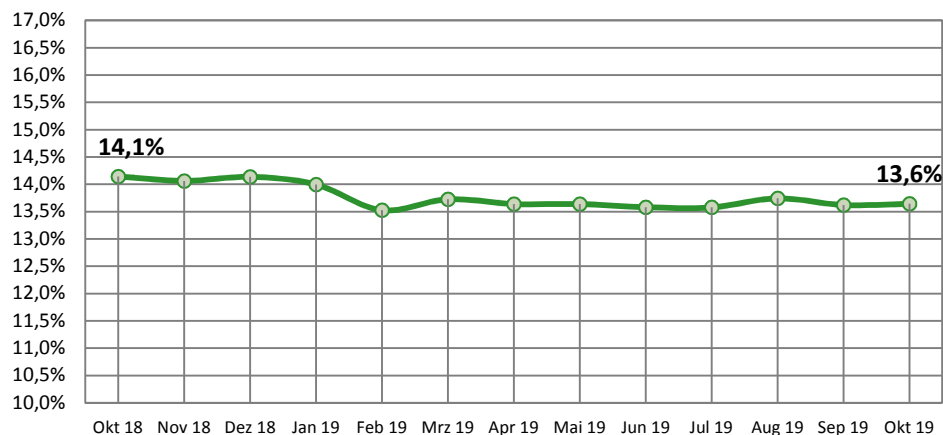
t-3 Daten (Stand: Februar 2020)

	Okt 18	Nov 18	Dez 18	Jan 19	Feb 19	Mrz 19	Apr 19	Mai 19	Jun 19	Jul 19	Aug 19	Sep 19	Okt 19	Veränderung		
Bedarfsgemeinschaften	9.795	9.730	9.684	9.683	9.695	9.652	9.591	9.534	9.412	9.322	9.198	9.110	9.014	-781	-8,0%	↘
davon: Partner-BG mit Kindern (beide alo)	96	83	87	91	90	93	89	81	71	67	71	65	72	-24	-25,0%	↘
erwerbsfähige Leistungsberechtigte (ELB)	11.929	11.840	11.759	11.804	11.815	11.780	11.717	11.644	11.495	11.365	11.199	11.072	10.929	-1.000	-8,4%	↘
davon: Alleinerziehende	1.687	1.665	1.662	1.652	1.598	1.617	1.598	1.588	1.561	1.543	1.539	1.508	1.491	-196	-11,6%	↘
% Anteil AlleinE/ELB	14,1%	14,1%	14,1%	14,0%	13,5%	13,7%	13,6%	13,6%	13,6%	13,6%	13,7%	13,6%	13,6%	-0,5		↘
davon: Langzeitleistungsbeziehende	9.168	9.120	9.051	9.013	8.969	8.913	8.868	8.874	8.813	8.747	8.618	8.488	8.387	-781	-8,5%	↘
% Anteil LZB/ELB	76,9%	77,0%	77,0%	76,4%	75,9%	75,7%	75,7%	76,2%	76,7%	77,0%	77,0%	76,7%	76,7%	-0,1		↘
davon: LZB mit Einkommen	2.474	2.418	2.393	2.288	2.217	2.211	2.208	2.208	2.201	2.170	2.124	2.098	2.068	-406	-16,4%	↘
% Anteil LZB Einkommen/LZB	27,0%	26,5%	26,4%	25,4%	24,7%	24,8%	24,9%	24,9%	25,0%	24,8%	24,6%	24,7%	24,7%	-2,3		↘
davon: ALGI-Aufstocker	189	177	193	239	294	296	250	250	255	261	262	243	235	46	24,3%	↗
% Anteil ALGI-Aufstocker/ELB	1,6%	1,5%	1,6%	2,0%	2,5%	2,5%	2,1%	2,1%	2,2%	2,3%	2,3%	2,2%	2,2%	0,6		↗
davon: abhängige Erwerbstätige	3.015	2.954	2.893	2.788	2.695	2.701	2.699	2.706	2.698	2.643	2.631	2.598	2.552	-463	-15,4%	↘
davon: selbstständig Erwerbstätige mit EK	71	71	73	73	69	70	67	70	68	65	64	61	59	-12	-16,9%	↘
% Anteil Erwerbstätige/ELB	25,9%	25,5%	25,2%	24,2%	23,4%	23,5%	23,6%	23,8%	24,1%	23,8%	24,1%	24,0%	23,9%	-2,0		↘

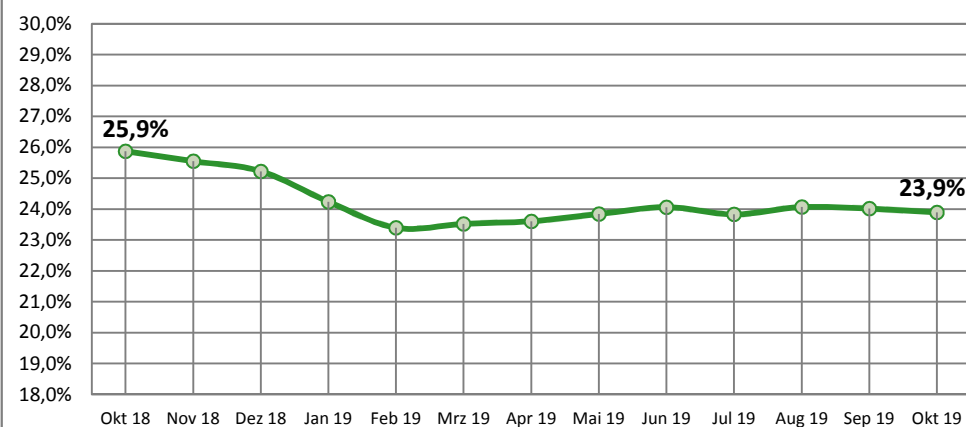
* Statistik der Bundesagentur für Arbeit, Statistik-Service-Ost; Grundsicherung für Arbeitsuchende nach dem SGB II

Den enthaltenen Daten liegt durchgängig eine Wartezeit von 3 Monaten zugrunde. Durch die Wartezeit wird gewährleistet, dass die Daten weitgehend vollständig vorliegen. Verzögerungen ergeben sich z. B. durch nachträgliche Bewilligungen.

Anteil Alleinerziehender an ELB t-3



Anteil Erwerbstätiger an ELB t-3



	14.01.20	Zugang	Abgang	12.02.20	Zugänge seit Jahresbeginn
Aktive Arbeitsmarktpolitik*					
A: Aktivierung und berufliche Eingliederung					
Vermittlungsbudget § 44 SGBIII "Anbahnung versicherungspflichtige Beschäftigung oder Ausbildung"	0	32	32	0	56
Vermittlungsbudget § 44 SGBIII "Aufnahme versicherungspflichtige Beschäftigung oder Ausbildung"	42	13	17	38	33
Aktivierung und berufliche Eingliederung § 45 SGBIII - Zuweisung TM	200	48	35	213	92
Aktivierung und berufliche Eingliederung § 45 SGBIII - Zuweisung (Tmb)	5	12	12	5	24
Aktivierung und berufliche Eingliederung § 45/115 Nr. 1 SGBIII - Zuweisung (ReHa)	0	0	0	0	0
Aktivierungs- und Vermittlungsgutscheine § 45 SGBIII	134	11	26	119	41
Probebeschäftigung behinderter Menschen § 46 SGBIII	1	3	0	4	3
B: Berufsauswahl und Berufsausbildung					
Zuschüsse Ausbildungsvergütung (schwer)behinderter Menschen - § 73 SGBIII	7	0	0	7	0
Förderung Berufsausbildung - § 74 SGBIII (BaE)	39	0	0	39	0
Förderung Berufsausbildung - § 74 SGBIII (abH)	8	1	5	4	2
Einstiegsqualifizierung § 54a SGBIII	6	3	0	9	5
C: Berufliche Weiterbildung					
Berufliche Weiterbildung § 81 SGBIII i.V.m. § 115 Nr. 3 SGB III (Reha)	20	4	7	17	4
Berufliche Weiterbildung § 81 SGBIII (FbW)	104	8	28	84	10
Förderung durch Vergaberecht / Zuweisung - § 16 Abs.3a SGBII (ReHa)	0	0	0	0	0
Förderung durch Vergaberecht / Zuweisung - § 16 Abs. 3a SGBII (FbW)	0	0	0	0	0
D: Aufnahme einer Erwerbstätigkeit					
Eingliederungszuschuss (EGZ) § 88 SGBIII	135	11	24	122	26
Eingliederungszuschuss Schwerbehinderte (EGZ-SB) § 90 SGBIII	55	2	6	51	4
Einstiegsgeld §16b SGBII (selbständige Erwerbstätigkeit)	0	0	0	0	0
Eingliederung von Langzeitarbeitslosen 16e - EVL	43	3	0	46	3
E: Beschäftigung schaffende Maßnahmen					
Arbeitsgelegenheiten (MAE) § 16d SGBII	603	124	109	618	206
Förderung von Arbeitsverhältnissen (FAV) - § 16e SGBII	0	0	0	0	0
Teilhabe am Arbeitsmarkt 16i - TaAM	66	2	0	68	5
F: Sonstige und Freie Förderung					
Freie Förderung § 16f SGBII	6	10	9	7	11
Kommunale Eingliederungsleistungen - § 16a SGB II	0	11	11	0	15
G: Drittfinanzierte Förderung					
Integrationskurs	62	12	5	69	12
Sprachförderung	33	8	8	33	8
Teilnehmerbestand in Maßnahmen:	1.569	318	334	1.553	560
Teilnehmereintritte in Maßnahmen:	242	318			560

Gesamt

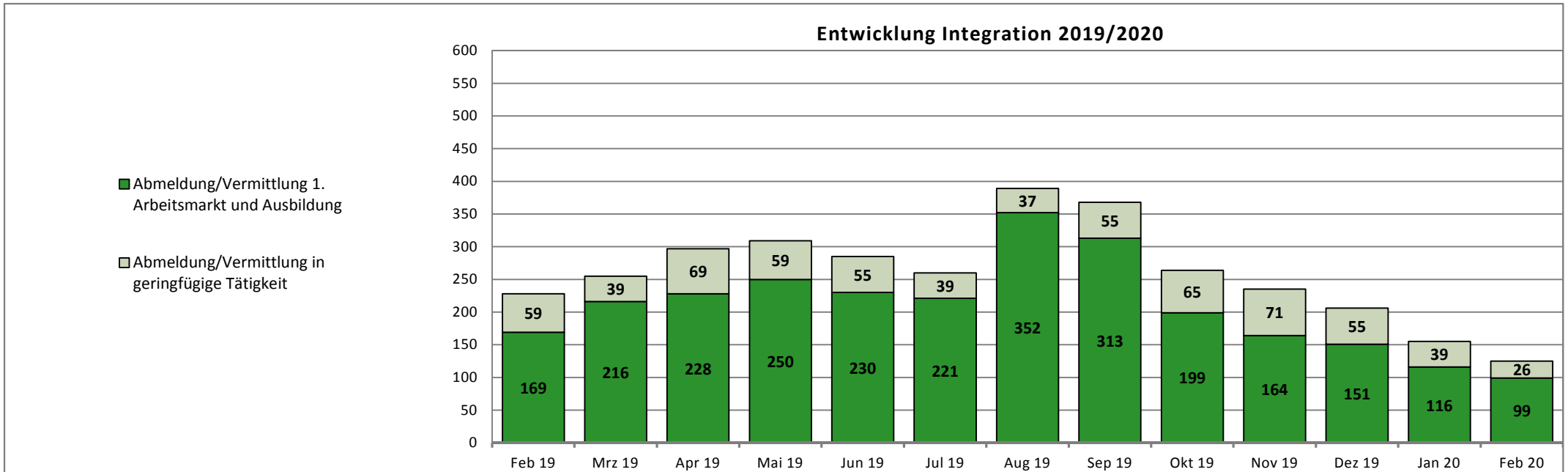
2020 13.02.19 14.03.19 11.04.19 13.05.19 13.06.19 11.07.19 12.08.19 11.09.19 14.10.19 13.11.19 11.12.19 14.01.20 12.02.20

Integration in Arbeit und Ausbildung*

Abmeldung/Vermittlung 1. Arbeitsmarkt und Ausbildung	215	169	216	228	250	230	221	352	313	199	164	151	116	99
davon: sv-pfl. Beschäftigung >15h	201	158	215	223	245	226	210	225	226	178	156	146	108	93
davon: Selbständigkeit >15h	12	8	1	4	5	4	7	3	1	3	4	1	6	6
davon: Abmeldung/Vermittlung in Ausbildung	2	3	0	1	0	0	4	124	86	18	4	4	2	0
davon: U25	35	26	19	27	32	20	23	151	104	33	32	26	20	15
davon: U30	22	21	41	40	36	35	34	60	41	29	22	24	15	7
davon: U50	119	99	108	115	130	131	112	117	124	95	87	76	63	56
davon: U65	39	23	48	46	52	44	52	24	44	42	23	25	18	21

*Änderung Datenlage: ab 01.01.17 werden die Aufstocker ALGI integrationsseitig von der Agentur für Arbeit betreut. Die Integrationen werden zukünftig anteilig um diese Personengruppe sinken!

Abmeldung/Vermittlung in geringfügige Tätigkeit	65	59	39	69	59	55	39	37	55	65	71	55	39	26
--	-----------	-----------	-----------	-----------	-----------	-----------	-----------	-----------	-----------	-----------	-----------	-----------	-----------	-----------



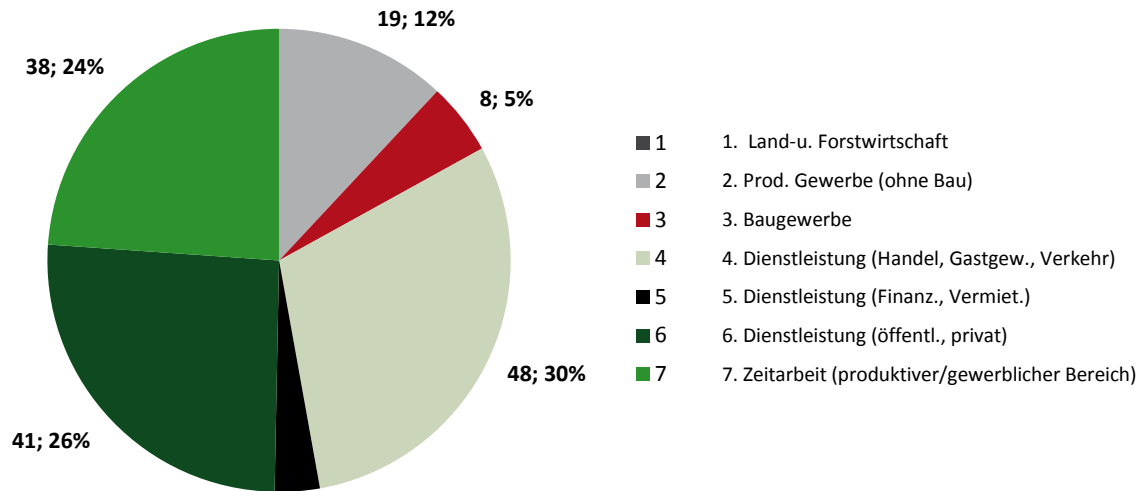
Endbestand

Dez 2019 Jan 20 Feb 20 Mrz 20 Apr 20 Mai 20 Jun 20 Jul 20 Aug 20 Sep 20 Okt 20 Nov 20 Dez 20 Summe

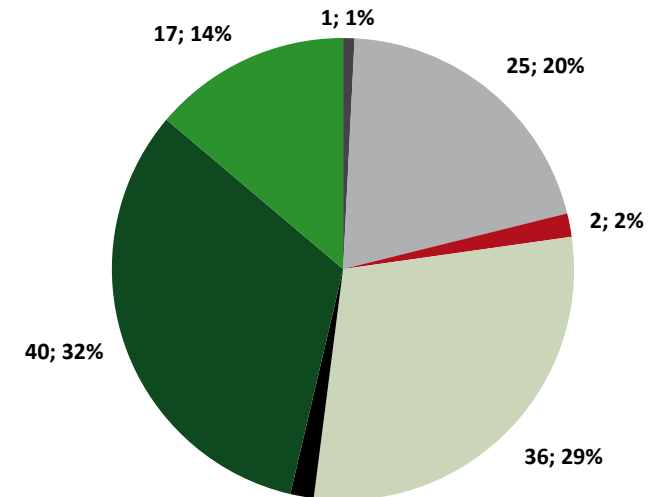
Übersicht Stellen (sozialversicherungspflichtig)

Zugänge gemeldete / akquirierte Stellen im Berichtsmonat	-	74	159											233
Bereinigung offener Stellenangebote durch nicht zu besetzende / nicht mehr vakante Stellen	-	137	-	-	-	-	-	-	-	-	-	-	-	137
Bestand offener Stellen im Berichtsmonat	193	39	75	75	75	75	75	75	75	75	75	75	75	75
besetzte Stellen - Vermittlungen auf alle offenen Stellenangebote	-	91	123											214

Zugänge Stellen im Berichtsmonat



Besetzte Stellen im Berichtsmonat



Jan 20 Feb 20 Mrz 20 Apr 20 Mai 20 Jun 20 Jul 20 Aug 20 Sep 20 Okt 20 Nov 20 Dez 20 Gesamt 2020

Leistungen SGBII

Regelleistung (ALGII/SOG)	3.267.681 €												3.267.681 €
Veränderung VJM	-7,84%												-91,92%
Passiv-Aktiv-Transfer (PAT)	27.067 €												27.067 €
Kosten der Unterkunft	2.346.517 €												2.346.517 €
Veränderung VJM	-9,19%												-92,22%
einmalige Leistungen §§ 22 Abs. 5,6 u. 24 Abs.3	27.675 €												27.675 €
Veränderung VJM	-8,82%												-93,92%
Leistungen zur Sozialversicherung	1.370.798 €												1.370.798 €
Veränderung VJM	-3,55%												-91,89%
Summe Transferleist.	7.039.737 €												7.039.737 €
Veränderung VJM	-7,14%												-92,01%
Leistungen zur Eingliederung inkl. BP	300.803 €												300.803 €
Veränderung VJM	-1,65%												-97,74%
Verwaltungskosten	1.623.239 €												1.623.239 €
Veränderung VJM	0,09%												-92,02%
KdU pro BG	219 €												
ALGII/SOG pro BG	305 €												

Jan 19 Feb 19 Mrz 19 Apr 19 Mai 19 Jun 19 Jul 19 Aug 19 Sep 19 Okt 19 Nov 19 Dez 19 Gesamt 2019

Regelleistung (ALGII/SOG)	3.545.679 €	3.539.729 €	3.509.223 €	3.466.704 €	3.524.516 €	3.394.956 €	3.370.831 €	3.222.193 €	3.241.678 €	3.236.298 €	3.203.373 €	3.178.223 €	40.433.404 €
Passiv-Aktiv-Transfer (PAT)	0 €	0 €	500 €	2.100 €	4.800 €	7.869 €	11.400 €	22.557 €	19.983 €	21.730 €	24.123 €	25.283 €	140.345 €
Kosten der Unterkunft	2.583.859 €	2.608.192 €	2.602.944 €	2.592.792 €	2.576.958 €	2.466.447 €	2.484.696 €	2.490.623 €	2.450.506 €	2.437.571 €	2.420.283 €	2.465.185 €	30.180.057 €
einmalige Leistungen §§ 22 Abs. 5,6 u. 24 Abs.3	30.351 €	39.132 €	31.923 €	32.935 €	50.340 €	30.398 €	49.707 €	36.075 €	41.056 €	41.396 €	35.353 €	36.192 €	454.859 €
Leistungen zur Sozialversicherung	1.421.322 €	1.492.322 €	1.451.189 €	1.459.495 €	1.458.243 €	1.435.389 €	1.388.174 €	1.385.109 €	1.373.348 €	1.329.101 €	1.355.971 €	1.362.369 €	16.912.032 €
Summe Transferleist.	7.581.210 €	7.679.376 €	7.595.779 €	7.554.026 €	7.614.858 €	7.335.058 €	7.304.809 €	7.156.558 €	7.126.572 €	7.066.096 €	7.039.102 €	7.067.253 €	88.120.696 €
Leistungen zur Eingliederung inkl. BP	305.858 €	744.717 €	761.972 €	760.465 €	1.065.168 €	844.103 €	1.484.390 €	1.371.489 €	1.281.896 €	1.372.374 €	1.269.484 €	2.036.621 €	13.298.535 €
Verwaltungskosten	1.621.776 €	1.607.473 €	1.635.600 €	1.665.358 €	1.490.943 €	1.610.851 €	1.605.789 €	1.601.924 €	1.595.570 €	1.614.732 €	2.384.749 €	1.919.256 €	20.354.020 €
KdU pro BG	267 €	269 €	270 €	270 €	270 €	262 €	267 €	271 €	269 €	272 €	272 €	278 €	
ALGII/SOG pro BG	366 €	365 €	364 €	361 €	370 €	361 €	362 €	350 €	356 €	362 €	360 €	358 €	

Quelle: Finanzbuchhaltung der KoBa. Die Werte stehen grundsätzlich erst am 10. Werktag nach dem jeweiligen Berichtmonat zur Verfügung.

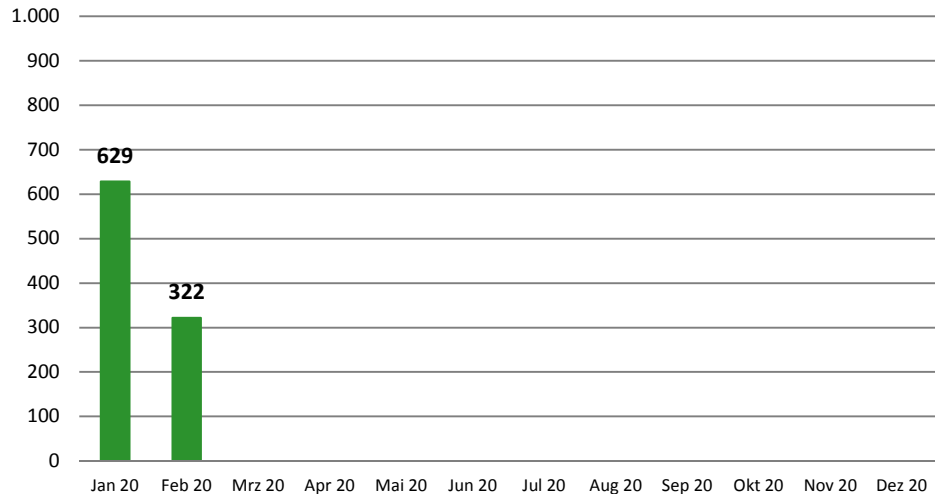
Gesamt 2020 Jan 20 Feb 20 Mrz 20 Apr 20 Mai 20 Jun 20 Jul 20 Aug 20 Sep 20 Okt 20 Nov 20 Dez 20

BuT- Stand: 20.02.2020

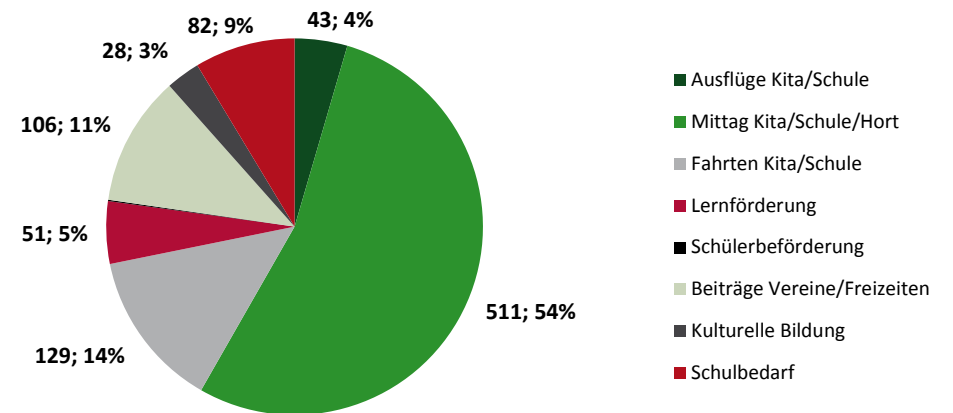
gestellte Anträge	938	645	293										
beschiedene Anträge nach Rechtskreis	1.026	675	351										
dav: BKGG	334	232	102										
dav: SGB II	692	443	249										
dav: Bewilligung	951	629	322										
dav: Ablehnung/ Versagung/ Aufhebung/	75	46	29										
Bewilligungsquote	92,7%	93,2%	91,7%										
beschiedene Anträge nach bewilligter Leistung	951	629	322										
1-tägiger Schulausflug Kita/Schule	43	20	23										
Mittagsverpflegung Kita/Schule/Hort	511	333	178										
mehrtägige Kita-Fahrt/Klassenfahrt	129	85	44										
Lernförderung	51	29	22										
Schülerbeförderung	1	1	0										
Mitgliedsbeiträge Vereine/Teilnahme an Freizeiten	106	79	27										
Kulturelle Bildung	28	20	8										
Schulbedarf	82	62	20										
Leistungen BuT	142.549 €	142.549 €	n.n.										

* die BuT Leistungen im Feb/Aug sind aufgrund des gezahlten Schulbedarfs erhöht

Entwicklung BuT-Leistungen nach Bewilligung



BuT-Leistungen für Kinder vom 01.01. bis zum 20.02.2020



Inhaltliche Zusammenstellung und Herausgabe

Eigenbetrieb
Kommunale Beschäftigungsagentur
Jobcenter Landkreis Harz

38855 Wernigerode

Team Statistik und Controlling

Frau Becker/Tel.: 03943-58 3238

carolin.becker@koba-jobcenter-harz.de

Presse- und Öffentlichkeitsarbeit

Pressestelle/Tel.: 03943-58 3234

presse@koba-jobcenter-harz.de



**Eigenbetrieb Kommunale Beschäftigungsagentur
Jobcenter Landkreis Harz**



Kommunale
Jobcenter –

**Stark.
Sozial.
Vor Ort.**