

# Arbeitsmarktreport

## Zahlen. Daten. Fakten



Eigenbetrieb Kommunale Beschäftigungsagentur  
Jobcenter Landkreis Harz



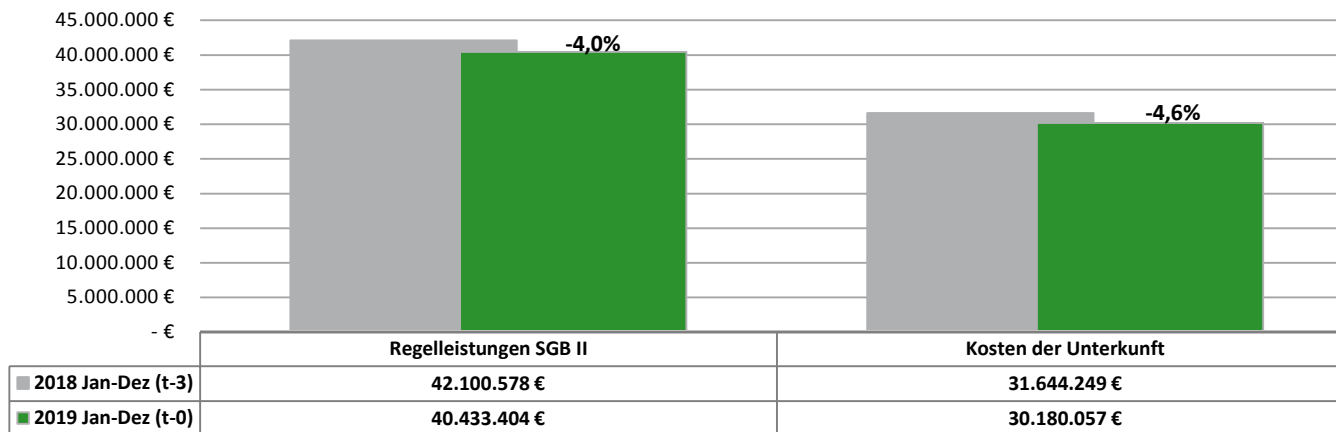
Kommunale  
Jobcenter –

**Stark.  
Sozial.  
Vor Ort.**

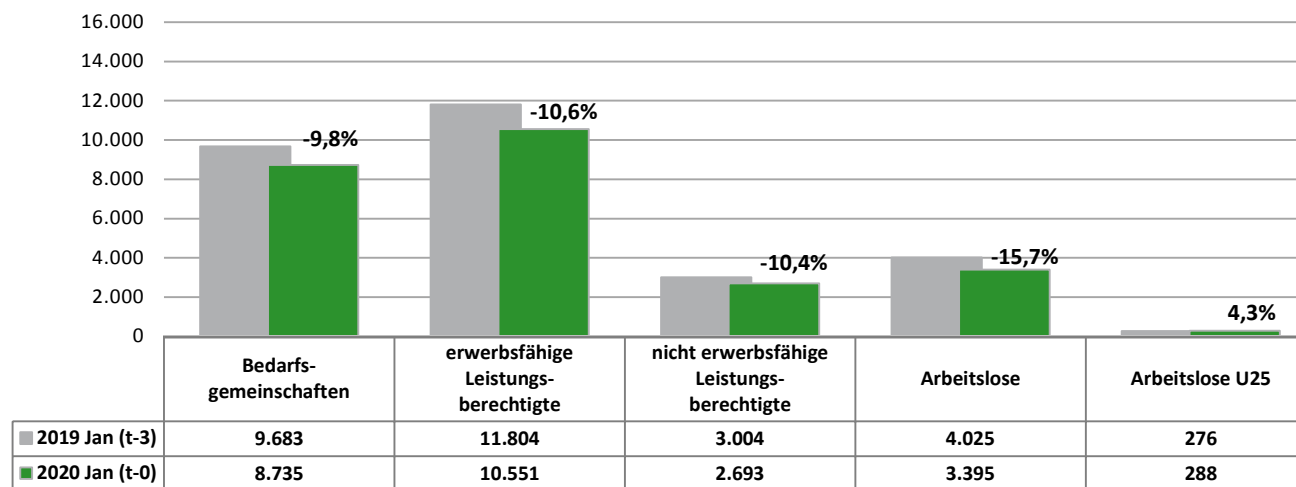


Berichtsmonat Januar 2020

## Veränderung passiver Leistungen SGB II 2018/2019



## Veränderung Leistungsberechtigte 2019/2020



Jan 19   Feb 19   Mrz 19   Apr 19   Mai 19   Jun 19   Jul 19   Aug 19   Sep 19   Okt 19   Nov 19   Dez 19   Jan 20

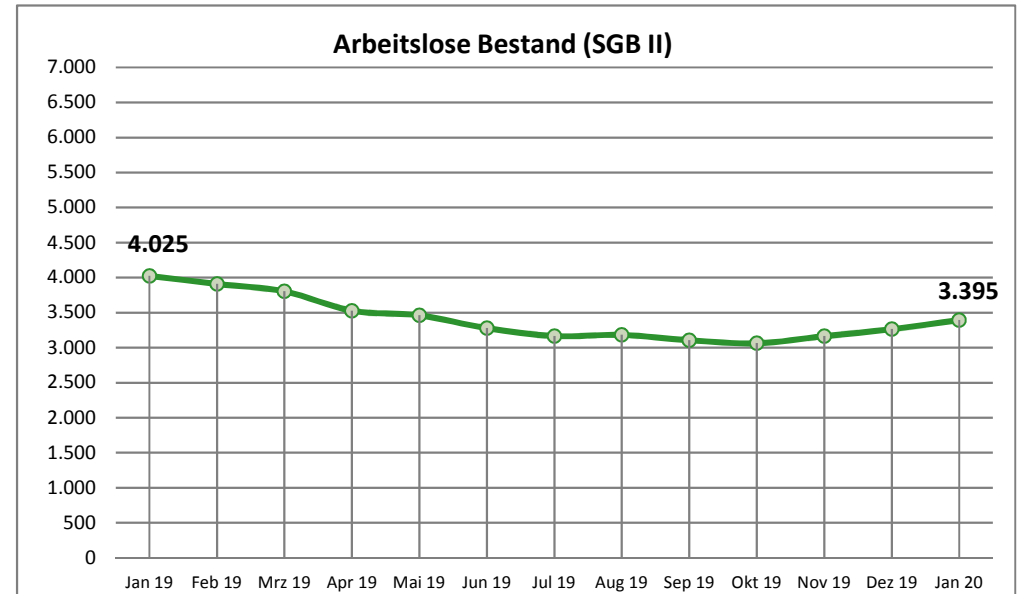
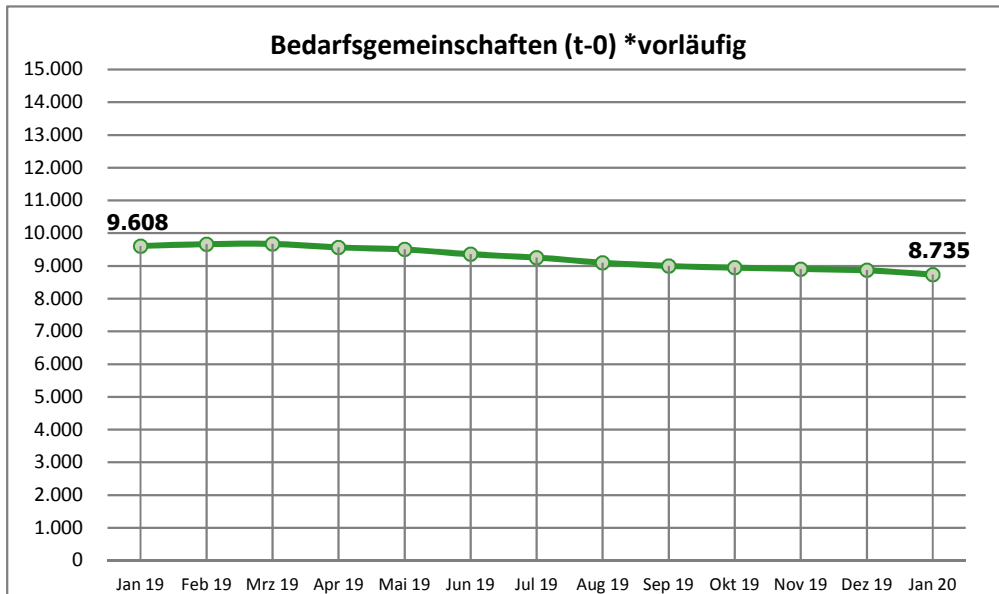
## Arbeitslose Bestand

Arbeitslose Bestand (SGB II / SGB III) <sup>1)</sup>	6.975	6.858	6.395	5.676	5.444	5.186	5.198	5.280	5.035	4.966	5.194	5.536	6.269	↗
Arbeitslosenquote (SGB II / SGB III) <sup>2)</sup>	6,5	6,3	5,9	5,2	5,1	4,8	4,9	4,9	4,7	4,6	4,9	5,2	5,9	↗
Arbeitslose Bestand (SGB II)	4.025	3.909	3.804	3.528	3.461	3.279	3.166	3.182	3.106	3.063	3.164	3.264	3.395	↗
Arbeitslosenquote (SGB II) <sup>2)</sup>	3,7	3,6	3,5	3,3	3,2	3,1	3,0	3,0	2,9	2,9	3,0	3,1	3,2	↗
davon: Frauen	1.809	1.774	1.724	1.624	1.585	1.501	1.457	1.481	1.443	1.405	1.462	1.470	1.535	↗
davon: Männer	2.216	2.135	2.080	1.904	1.876	1.778	1.709	1.701	1.663	1.658	1.702	1.794	1.860	↗
davon: unter 25 Jahre	276	296	290	298	306	308	321	352	330	312	284	284	288	↗
davon: 55 Jahre und älter	759	729	711	611	565	512	470	460	458	468	541	563	601	↗

## Leistungsempfänger

Bedarfsgemeinschaften (t-0) *vorläufig	9.608	9.667	9.673	9.567	9.505	9.356	9.256	9.100	9.000	8.948	8.904	8.868	8.735	↘
Bedarfsgemeinschaften (t-3) *nach 3 Monaten	9.683	9.695	9.652	9.591	9.534	9.412	9.322	9.198	9.110	n.n.	n.n.	n.n.	n.n.	↘
erwerbsfähige Leistungsberechtigte	11.715	11.738	11.768	11.695	11.609	11.439	11.314	11.048	10.905	10.853	10.793	10.786	10.551	↘
nicht erwerbsfähige Leistungsberechtigte	2.972	2.942	2.937	2.884	2.913	2.869	2.835	2.791	2.777	2.770	2.763	2.802	2.693	↘

<sup>1)</sup> Quelle: Statistik der Bundesagentur für Arbeit   <sup>2)</sup> Die Arbeitslosenquoten beziehen sich auf alle zivile Erwerbspersonen.



Sep 18   Okt 18   Nov 18   Dez 18   Jan 19   Feb 19   Mrz 19   Apr 19   Mai 19   Jun 19   Jul 19   Aug 19   Sep 19   Sep 18 / Sep 19

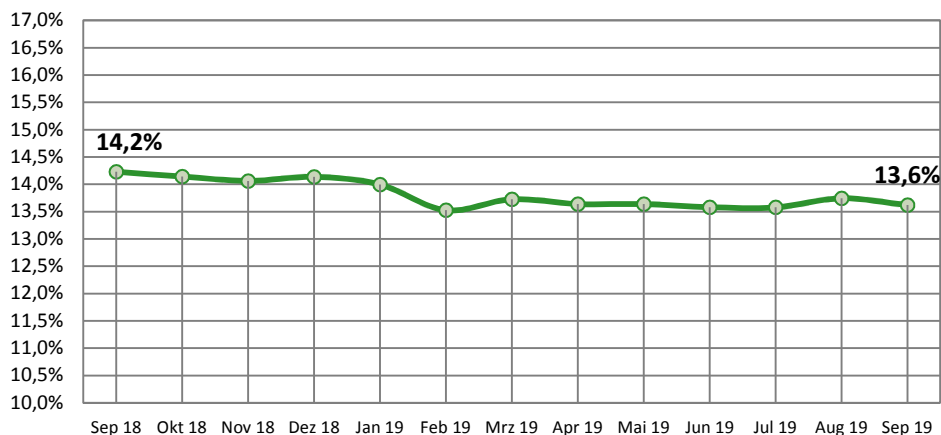
## t-3 Daten (Stand: Januar 2020)

	Sep 18	Okt 18	Nov 18	Dez 18	Jan 19	Feb 19	Mrz 19	Apr 19	Mai 19	Jun 19	Jul 19	Aug 19	Sep 19	Veränderung		
Bedarfsgemeinschaften	9.833	9.795	9.730	9.684	9.683	9.695	9.652	9.591	9.534	9.412	9.322	9.198	9.110	-723	-7,4%	✓
davon: Partner-BG mit Kindern (beide alo)	88	96	83	87	91	90	93	89	81	71	67	71	65	-23	-26,1%	✓
erwerbsfähige Leistungsberechtigte (ELB)	11.977	11.929	11.840	11.759	11.804	11.815	11.780	11.717	11.644	11.495	11.365	11.199	11.072	-905	-7,6%	✓
davon: Alleinerziehende	1.704	1.687	1.665	1.662	1.652	1.598	1.617	1.598	1.588	1.561	1.543	1.539	1.508	-196	-11,5%	✓
% Anteil AlleinE/ELB	14,2%	14,1%	14,1%	14,1%	14,0%	13,5%	13,7%	13,6%	13,6%	13,6%	13,6%	13,7%	13,6%	-0,6		✓
davon: Langzeitleistungsbeziehende	9.199	9.168	9.120	9.051	9.013	8.969	8.913	8.868	8.874	8.813	8.747	8.618	8.488	-711	-7,7%	✓
% Anteil LZB/ELB	76,8%	76,9%	77,0%	77,0%	76,4%	75,9%	75,7%	75,7%	76,2%	76,7%	77,0%	77,0%	76,7%	-0,1		✓
davon: LZB mit Einkommen	2.470	2.474	2.418	2.393	2.288	2.217	2.211	2.208	2.208	2.201	2.170	2.124	2.098	-372	-15,1%	✓
% Anteil LZB Einkommen/LZB	26,9%	27,0%	26,5%	26,4%	25,4%	24,7%	24,8%	24,9%	24,9%	25,0%	24,8%	24,6%	24,7%	-2,1		✓
davon: ALGI-Aufstocker	197	189	177	193	239	294	296	250	250	255	261	262	243	46	23,4%	↗
% Anteil ALGI-Aufstocker/ELB	1,6%	1,6%	1,5%	1,6%	2,0%	2,5%	2,5%	2,1%	2,1%	2,2%	2,3%	2,3%	2,2%	0,5		↗
davon: abhängige Erwerbstätige	3.042	3.015	2.954	2.893	2.788	2.695	2.701	2.699	2.706	2.698	2.643	2.631	2.598	-444	-14,6%	✓
davon: selbstständig Erwerbstätige mit EK	72	71	71	73	73	69	70	67	70	68	65	64	61	-11	-15,3%	✓
% Anteil Erwerbstätige/ELB	26,0%	25,9%	25,5%	25,2%	24,2%	23,4%	23,5%	23,6%	23,8%	24,1%	23,8%	24,1%	24,0%	-2,0		✓

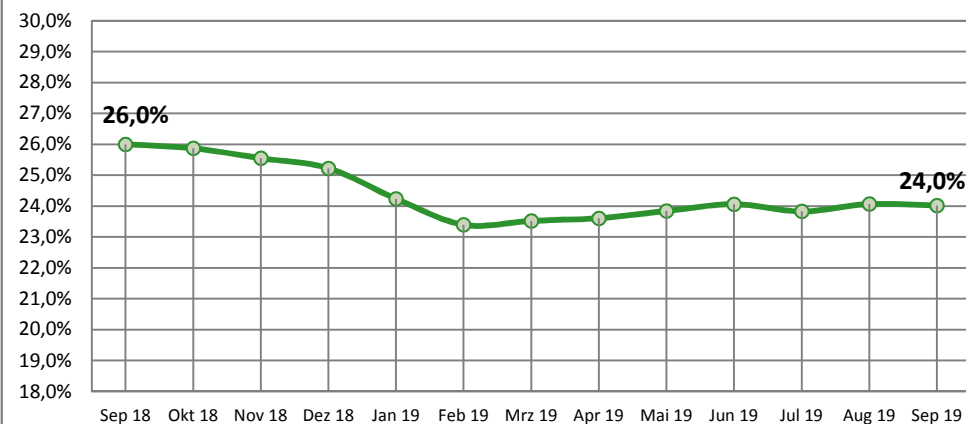
\* Statistik der Bundesagentur für Arbeit, Statistik-Service-Ost; Grundsicherung für Arbeitsuchende nach dem SGB II

Den enthaltenen Daten liegt durchgängig eine Wartezeit von 3 Monaten zugrunde. Durch die Wartezeit wird gewährleistet, dass die Daten weitgehend vollständig vorliegen. Verzögerungen ergeben sich z. B. durch nachträgliche Bewilligungen.

### Anteil Alleinerziehender an ELB t-3



### Anteil Erwerbstätiger an ELB t-3



11.12.19      Zugang      Abgang      14.01.20      Zugänge seit Jahresbeginn

## Aktive Arbeitsmarktpolitik\*

A: Aktivierung und berufliche Eingliederung					
Vermittlungsbudget § 44 SGBIII "Anbahnung versicherungspflichtige Beschäftigung oder Ausbildung"	0	24	24	0	24
Vermittlungsbudget § 44 SGBIII "Aufnahme versicherungspflichtige Beschäftigung oder Ausbildung"	63	13	41	35	13
Aktivierung und berufliche Eingliederung § 45 SGBIII - Zuweisung TM	201	32	42	191	32
Aktivierung und berufliche Eingliederung § 45 SGBIII - Zuweisung (Tmb)	0	9	7	2	9
Aktivierung und berufliche Eingliederung § 45/115 Nr. 1 SGBIII - Zuweisung (ReHa)	0	0	0	0	0
Aktivierungs- und Vermittlungsgutscheine § 45 SGBIII	174	21	67	128	21
Probebeschäftigung behinderter Menschen § 46 SGBIII	1	0	0	1	0
B: Berufsauswahl und Berufsausbildung					
Zuschüsse Ausbildungsvergütung (schwer)behinderter Menschen - § 73 SGBIII	7	0	0	7	0
Förderung Berufsausbildung - § 74 SGBIII (BaE)	39	0	0	39	0
Förderung Berufsausbildung - § 74 SGBIII (abH)	8	1	1	8	1
Einstiegsqualifizierung § 54a SGBIII	5	2	1	6	2
C: Berufliche Weiterbildung					
Berufliche Weiterbildung § 81 SGBIII i.V.m. § 115 Nr. 3 SGB III (Reha)	20	0	1	19	0
Berufliche Weiterbildung § 81 SGBIII (FbW)	110	2	8	104	2
Förderung durch Vergaberecht / Zuweisung - § 16 Abs.3a SGBII (ReHa)	0	0	0	0	0
Förderung durch Vergaberecht / Zuweisung - § 16 Abs. 3a SGBII (FbW)	0	0	0	0	0
D: Aufnahme einer Erwerbstätigkeit					
Eingliederungszuschuss (EGZ) § 88 SGBIII	152	8	28	132	8
Eingliederungszuschuss Schwerbehinderte (EGZ-SB) § 90 SGBIII	58	2	5	55	2
Einstiegs geld §16b SGBII (selbständige Erwerbstätigkeit)	0	0	0	0	0
Eingliederung von Langzeitarbeitslosen 16e - EVL	46	0	3	43	0
E: Beschäftigung schaffende Maßnahmen					
Arbeitsgelegenheiten (MAE) § 16d SGBII	693	79	169	603	79
Förderung von Arbeitsverhältnissen (FAV) - § 16e SGBII	1	0	1	0	0
Teilhabe am Arbeitsmarkt 16i - TaAM	63	3	0	66	3
F: Sonstige und Freie Förderung					
Freie Förderung § 16f SGBII	9	1	4	6	1
Kommunale Eingliederungsleistungen - § 16a SGB II	0	4	4	0	4
G: Drittfinanzierte Förderung					
Integrationskurs	70	0	8	62	0
Sprachförderung	39	0	6	33	0
<b>Teilnehmerbestand in Maßnahmen:</b>	<b>1.759</b>	<b>201</b>	<b>420</b>	<b>1.540</b>	<b>201</b>
<b>Teilnehmereintritte in Maßnahmen:</b>	<b>0</b>	<b>201</b>			<b>201</b>

## Gesamt

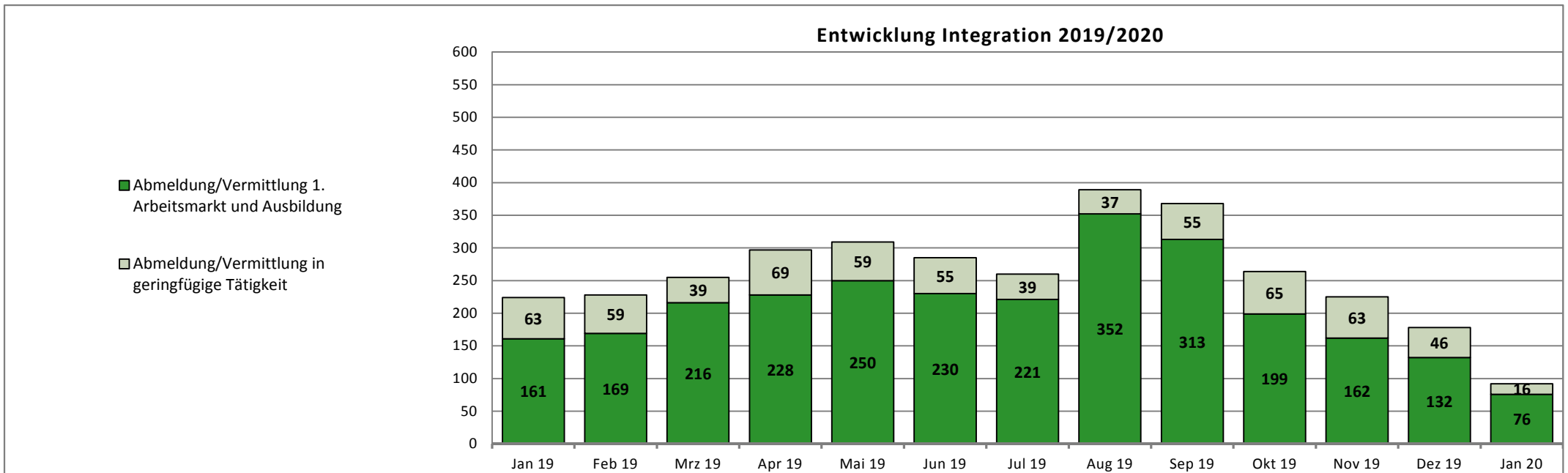
2020 14.01.19 13.02.19 14.03.19 11.04.19 13.05.19 13.06.19 11.07.19 12.08.19 11.09.19 14.10.19 13.11.19 11.12.19 14.01.20

### Integration in Arbeit und Ausbildung\*

Abmeldung/Vermittlung 1. Arbeitsmarkt und Ausbildung	76	161	169	216	228	250	230	221	352	313	199	162	132	76
davon: sv-pfl. Beschäftigung >15h	72	153	158	215	223	245	226	210	225	226	178	154	130	72
davon: Selbständigkeit >15h	2	6	8	1	4	5	4	7	3	1	3	4	1	2
davon: Abmeldung/Vermittlung in Ausbildung	2	2	3	0	1	0	0	4	124	86	18	4	1	2
davon: U25	12	12	26	19	27	32	20	23	151	104	33	34	20	12
davon: U30	10	26	21	41	40	36	35	34	60	41	29	23	17	10
davon: U50	41	82	99	108	115	130	131	112	117	124	95	82	72	41
davon: U65	13	41	23	48	46	52	44	52	24	44	42	23	23	13

\*Änderung Datenlage: ab 01.01.17 werden die Aufstocker ALGI integrationsseitig von der Agentur für Arbeit betreut. Die Integrationen werden zukünftig anteilig um diese Personengruppe sinken!

Abmeldung/Vermittlung in geringfügige Tätigkeit	16	63	59	39	69	59	55	39	37	55	65	63	46	16
---	----	----	----	----	----	----	----	----	----	----	----	----	----	----



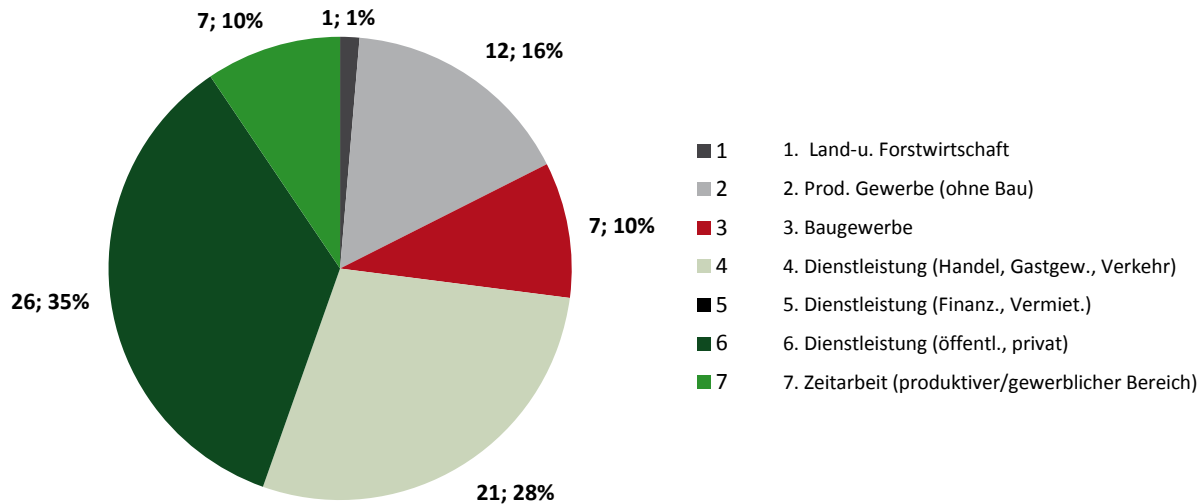
## Endbestand

Dez 2019    Jan 20    Feb 20    Mrz 20    Apr 20    Mai 20    Jun 20    Jul 20    Aug 20    Sep 20    Okt 20    Nov 20    Dez 20    Summe

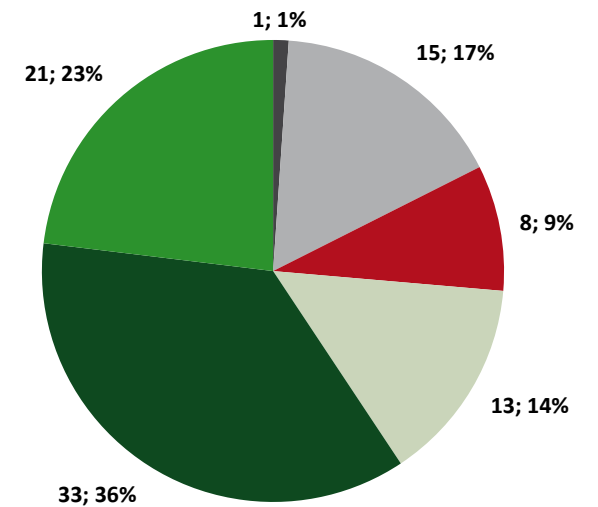
### Übersicht Stellen (sozialversicherungspflichtig)

Zugänge gemeldete / akquirierte Stellen im Berichtsmonat	-	74												74
Bereinigung offener Stellenangebote durch nicht zu besetzende / nicht mehr vakante Stellen	-	137	-	-	-	-	-	-	-	-	-	-	-	137
Bestand offener Stellen im Berichtsmonat	193	39	39	39	39	39	39	39	39	39	39	39	39	39
besetzte Stellen - Vermittlungen auf alle offenen Stellenangebote	-	91												91

#### Zugänge Stellen im Berichtsmonat



#### Besetzte Stellen im Berichtsmonat



Jan 19    Feb 19    Mrz 19    Apr 19    Mai 19    Jun 19    Jul 19    Aug 19    Sep 19    Okt 19    Nov 19    Dez 19    Gesamt 2019    Ø 2019

## Leistungen SGBII

Regelleistung (ALGII/SOG)	3.545.679 €	3.539.729 €	3.509.223 €	3.466.704 €	3.524.516 €	3.394.956 €	3.370.831 €	3.222.193 €	3.241.678 €	3.236.298 €	3.203.373 €	3.178.223 €	40.433.404 €	3.369.450 €
Veränderung VJM	-3,55%	-1,78%	-1,60%	-5,20%	-2,38%	-3,86%	-2,39%	-7,91%	-5,01%	-4,18%	-5,83%	-4,00%	-3,96%	
Passiv-Aktiv-Transfer (PAT)	0 €	0 €	500 €	2.100 €	4.800 €	7.869 €	11.400 €	22.557 €	19.983 €	21.730 €	24.123 €	25.283 €	140.345 €	11.695 €
Kosten der Unterkunft	2.583.859 €	2.608.192 €	2.602.944 €	2.592.792 €	2.576.958 €	2.466.447 €	2.484.696 €	2.490.623 €	2.450.506 €	2.437.571 €	2.420.283 €	2.465.185 €	30.180.057 €	2.515.005 €
Veränderung VJM	-5,65%	-4,40%	-1,91%	-4,65%	-3,31%	-6,44%	-3,56%	-5,71%	-5,49%	-4,97%	-9,03%	-0,05%	-4,63%	
einmalige Leistungen §§ 22 Abs. 5,6 u. 24 Abs.3	30.351 €	39.132 €	31.923 €	32.935 €	50.340 €	30.398 €	49.707 €	36.075 €	41.056 €	41.396 €	35.353 €	36.192 €	454.859 €	37.905 €
Veränderung VJM	-17,37%	-15,94%	-30,47%	-25,38%	30,76%	-14,43%	44,13%	-37,09%	6,03%	18,91%	-11,08%	-20,61%	-8,68%	
Leistungen zur Sozialversicherung	1.421.322 €	1.492.322 €	1.451.189 €	1.459.495 €	1.458.243 €	1.435.389 €	1.388.174 €	1.385.109 €	1.373.348 €	1.329.101 €	1.355.971 €	1.362.369 €	16.912.032 €	1.409.336 €
Veränderung VJM	-5,96%	-2,84%	-5,83%	-1,62%	-3,68%	-2,66%	-3,47%	-2,38%	-4,31%	-6,00%	-2,37%	-2,97%	-3,69%	
<b>Summe Transferleist.</b>	<b>7.581.210 €</b>	<b>7.679.376 €</b>	<b>7.595.779 €</b>	<b>7.554.026 €</b>	<b>7.614.858 €</b>	<b>7.335.058 €</b>	<b>7.304.809 €</b>	<b>7.156.558 €</b>	<b>7.126.572 €</b>	<b>7.066.096 €</b>	<b>7.039.102 €</b>	<b>7.067.253 €</b>	<b>88.120.696 €</b>	<b>7.343.391 €</b>
Veränderung VJM	-4,79%	-2,98%	-2,71%	-4,43%	-2,72%	-4,46%	-2,63%	-6,04%	-4,72%	-4,40%	-6,03%	-2,21%	-4,01%	
Leistungen zur Eingliederung inkl. BP	305.858 €	744.717 €	761.972 €	760.465 €	1.065.168 €	844.103 €	1.484.390 €	1.371.489 €	1.281.896 €	1.372.374 €	1.269.484 €	2.036.621 €	13.298.535 €	1.108.211 €
Veränderung VJM	-17,61%	-10,02%	2,23%	-8,47%	30,44%	-6,53%	57,36%	53,92%	49,15%	40,19%	2,08%	39,12%	22,29%	
Verwaltungskosten	1.621.776 €	1.607.473 €	1.635.600 €	1.665.358 €	1.490.943 €	1.610.851 €	1.605.789 €	1.601.924 €	1.595.570 €	1.614.732 €	2.384.749 €	1.919.256 €	20.354.020 €	1.696.168 €
Veränderung VJM	-2,61%	-4,83%	0,41%	1,11%	-10,50%	0,62%	-2,56%	-15,20%	-3,06%	-2,80%	0,02%	4,39%	-2,91%	
KdU pro BG	267 €	269 €	270 €	270 €	270 €	262 €	267 €	271 €	269 €	272 €	272 €	278 €		270 €
ALGII/SOG pro BG	366 €	365 €	364 €	361 €	370 €	361 €	362 €	350 €	356 €	362 €	360 €	358 €		361 €

Jan 18    Feb 18    Mrz 18    Apr 18    Mai 18    Jun 18    Jul 18    Aug 18    Sep 18    Okt 18    Nov 18    Dez 18    Gesamt 2018    Ø 2018

Regelleistung (ALGII/SOG)	3.676.250 €	3.603.968 €	3.566.377 €	3.656.986 €	3.610.474 €	3.531.408 €	3.453.404 €	3.499.125 €	3.412.755 €	3.377.626 €	3.401.670 €	3.310.534 €	42.100.578 €	3.508.382 €
Kosten der Unterkunft	2.738.612 €	2.728.345 €	2.653.715 €	2.719.240 €	2.665.070 €	2.636.178 €	2.576.466 €	2.641.559 €	2.592.905 €	2.565.069 €	2.660.585 €	2.466.505 €	31.644.249 €	2.637.021 €
einmalige Leistungen §§ 22 Abs. 5,6 u. 24 Abs.3	36.730 €	46.555 €	45.913 €	44.135 €	38.499 €	35.522 €	34.489 €	57.345 €	38.722 €	34.813 €	39.759 €	45.588 €	498.071 €	41.506 €
Leistungen zur Sozialversicherung	1.511.332 €	1.535.998 €	1.541.023 €	1.483.520 €	1.513.891 €	1.474.562 €	1.438.024 €	1.418.877 €	1.435.139 €	1.413.903 €	1.388.901 €	1.404.017 €	17.559.188 €	1.463.266 €
<b>Summe Transferleist.</b>	<b>7.962.925 €</b>	<b>7.914.865 €</b>	<b>7.807.028 €</b>	<b>7.903.881 €</b>	<b>7.827.935 €</b>	<b>7.677.671 €</b>	<b>7.502.382 €</b>	<b>7.616.906 €</b>	<b>7.479.522 €</b>	<b>7.391.412 €</b>	<b>7.490.916 €</b>	<b>7.226.644 €</b>	<b>91.802.087 €</b>	<b>7.650.174 €</b>
Leistungen zur Eingliederung inkl. BP	371.232 €	827.685 €	745.360 €	830.809 €	816.610 €	903.073 €	943.301 €	891.056 €	859.443 €	978.904 €	1.243.557 €	1.463.904 €	10.874.934 €	906.245 €
Verwaltungskosten	1.665.315 €	1.689.122 €	1.628.881 €	1.647.095 €	1.665.889 €	1.600.865 €	1.647.893 €	1.889.098 €	1.645.959 €	1.661.302 €	2.384.387 €	1.838.517 €	20.964.322 €	1.747.027 €
KdU pro BG	261 €	260 €	255 €	264 €	261 €	262 €	258 €	266 €	264 €	262 €	275 €	256 €		262 €
ALGII/SOG pro BG	351 €	344 €	342 €	355 €	354 €	351 €	345 €	353 €	347 €	345 €	352 €	344 €		349 €

Quelle: Finanzbuchhaltung der KoBa. Die Werte stehen grundsätzlich erst am 10. Werktag nach dem jeweiligen Berichtmonat zur Verfügung.



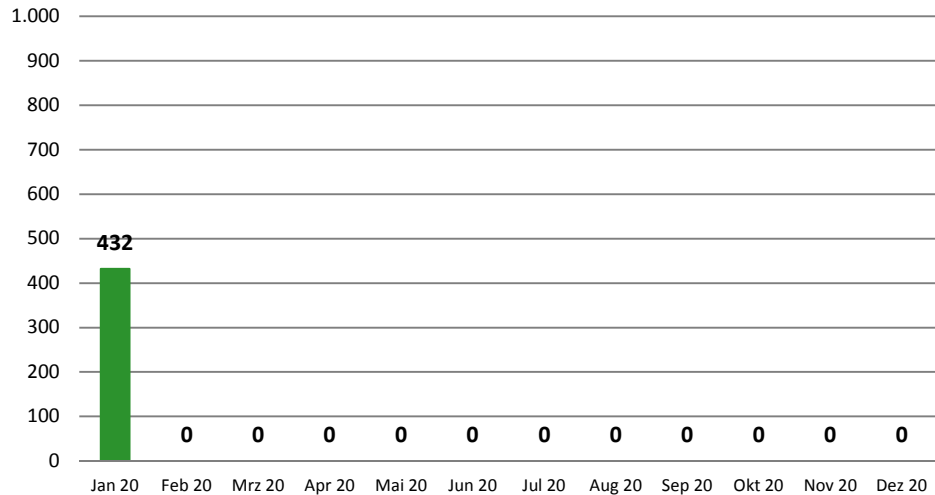
Gesamt 2020    Jan 20    Feb 20    Mrz 20    Apr 20    Mai 20    Jun 20    Jul 20    Aug 20    Sep 20    Okt 20    Nov 20    Dez 20

## BuT- Stand: 27.01.2020

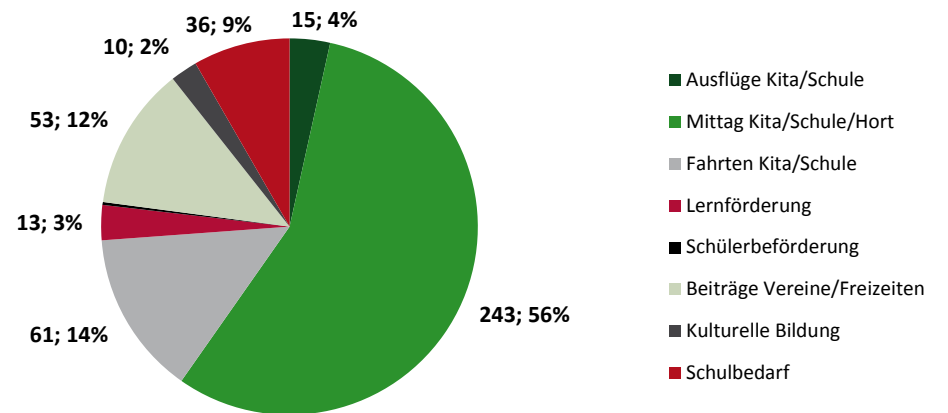
gestellte Anträge	381	381											
<b>beschiedene Anträge nach Rechtskreis</b>	<b>474</b>	<b>474</b>											
dav: BKGG	148	148											
dav: SGB II	326	326											
dav: Bewilligung	432	432											
dav: Ablehnung/ Versagung/ Aufhebung/	42	42											
<b>Bewilligungsquote</b>	<b>91,1%</b>	<b>91,1%</b>											
<b>beschiedene Anträge nach bewilligter Leistung</b>	<b>432</b>	<b>432</b>											
1-tägiger Schulausflug Kita/Schule	15	15											
Mittagsverpflegung Kita/Schule/Hort	243	243											
mehrtägige Kita-Fahrt/Klassenfahrt	61	61											
Lernförderung	13	13											
Schülerbeförderung	1	1											
Mitgliedsbeiträge Vereine/Teilnahme an Freizeiten	53	53											
Kulturelle Bildung	10	10											
Schulbedarf	36	36											
<b>Leistungen BuT</b>	<b>0 €</b>	<b>n.n.</b>											

\* die BuT Leistungen im Feb/Aug sind aufgrund des gezahlten Schulbedarfs erhöht

### Entwicklung BuT-Leistungen 2019 nach Bewilligung



### BuT-Leistungen für Kinder vom 01.01. bis zum 27.01.2020



## Inhaltliche Zusammenstellung und Herausgabe

Eigenbetrieb  
Kommunale Beschäftigungsagentur  
Jobcenter Landkreis Harz

38855 Wernigerode

### Team Statistik und Controlling

Frau Becker/Tel.: 03943-58 3238

[carolin.becker@koba-jobcenter-harz.de](mailto:carolin.becker@koba-jobcenter-harz.de)

### Presse- und Öffentlichkeitsarbeit

Pressestelle/Tel.: 03943-58 3234

[presse@koba-jobcenter-harz.de](mailto:presse@koba-jobcenter-harz.de)



**Eigenbetrieb Kommunale Beschäftigungsagentur  
Jobcenter Landkreis Harz**



Kommunale  
Jobcenter –

**Stark.  
Sozial.  
Vor Ort.**