

# Arbeitsmarktreport

## Zahlen. Daten. Fakten



Eigenbetrieb Kommunale Beschäftigungsagentur  
Jobcenter Landkreis Harz



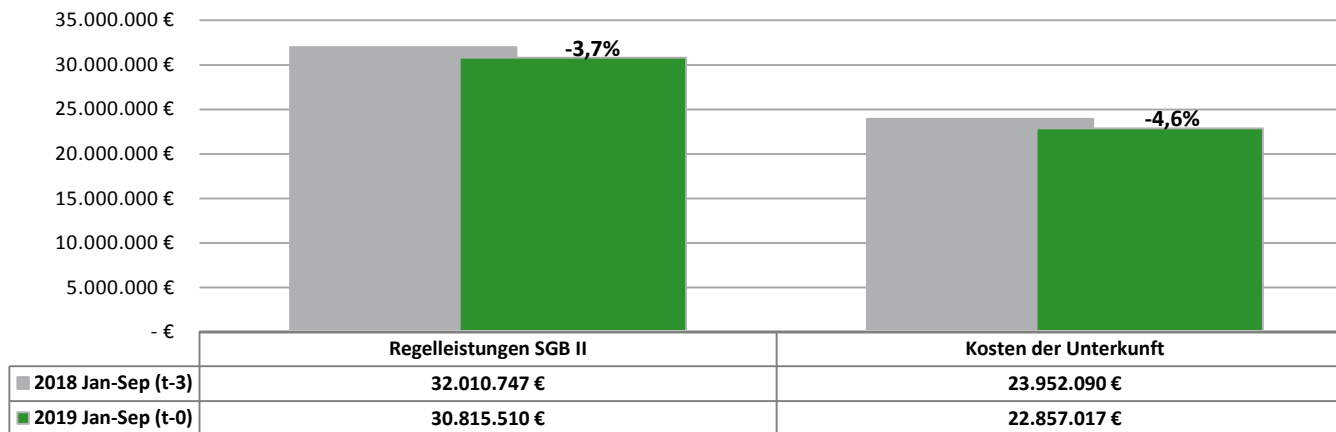
Kommunale  
Jobcenter –

**Stark.  
Sozial.  
Vor Ort.**

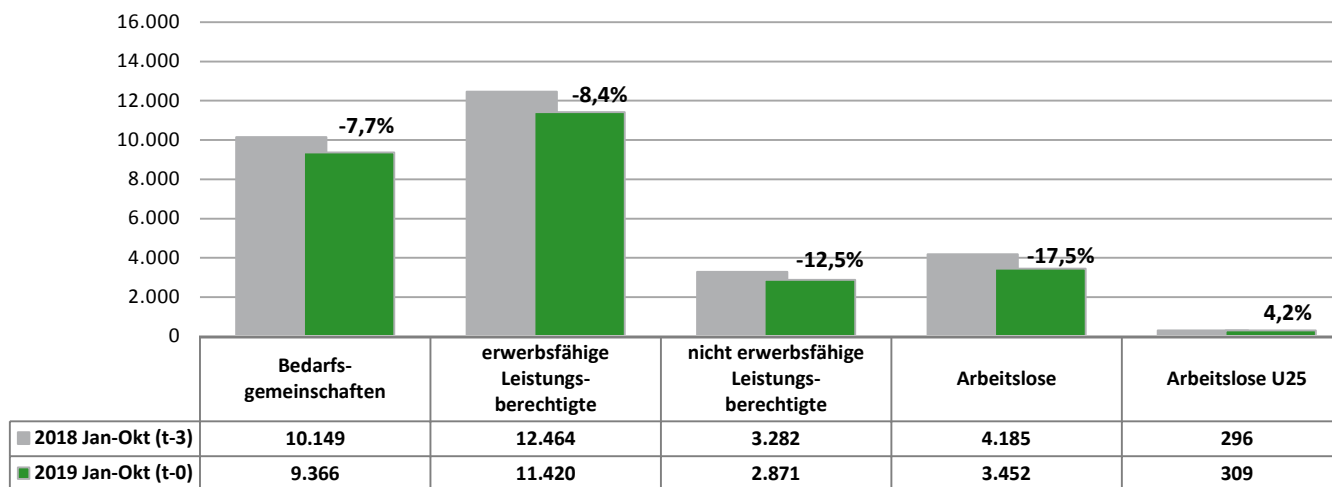


Berichtsmonat Oktober 2019

## Veränderung passiver Leistungen SGB II 2018/2019



## Veränderung Leistungsberechtigte 2018/2019



Okt 18    Nov 18    Dez 18    Jan 19    Feb 19    Mrz 19    Apr 19    Mai 19    Jun 19    Jul 19    Aug 19    Sep 19    Okt 19

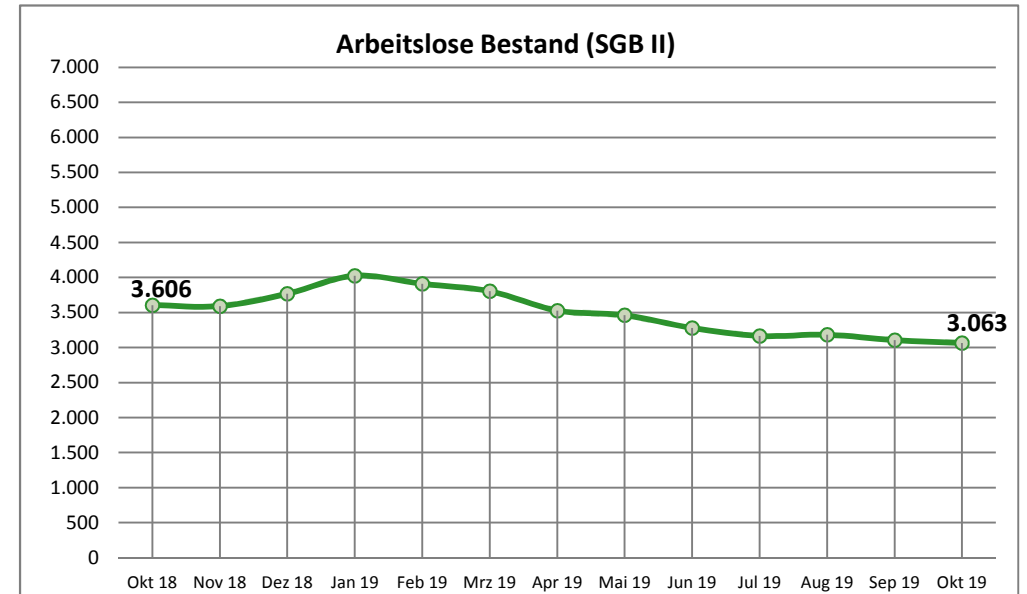
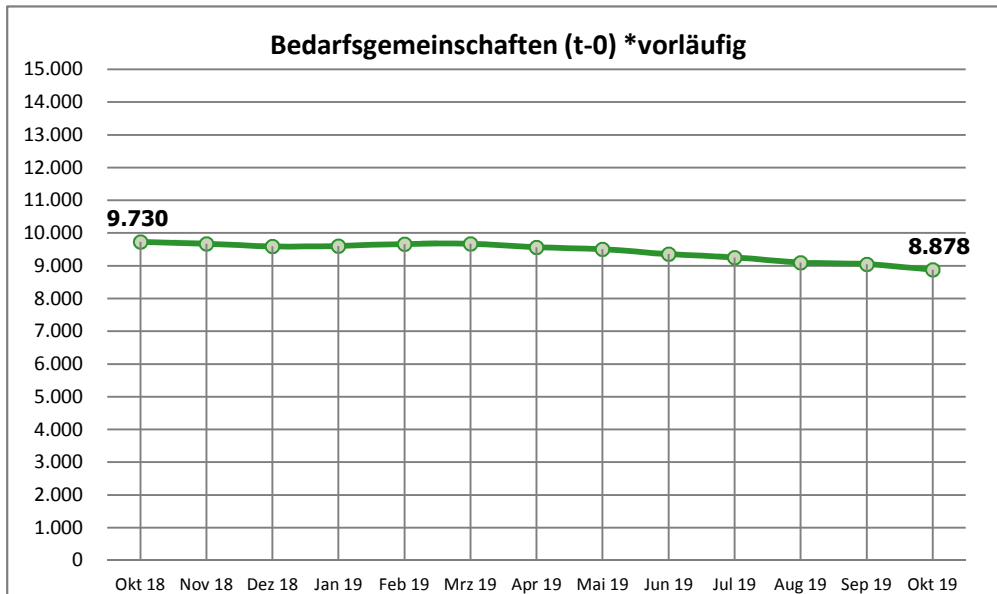
## Arbeitslose Bestand

Arbeitslose Bestand (SGB II / SGB III) <sup>1)</sup>	5.481	5.538	5.990	6.975	6.858	6.395	5.676	5.444	5.186	5.198	5.280	5.035	4.966	↘
Arbeitslosenquote (SGB II / SGB III) <sup>2)</sup>	5,1	5,1	5,5	6,5	6,3	5,9	5,2	5,1	4,8	4,9	4,9	4,7	4,6	↘
Arbeitslose Bestand (SGB II)	3.606	3.591	3.768	4.025	3.909	3.804	3.528	3.461	3.279	3.166	3.182	3.106	3.063	↘
Arbeitslosenquote (SGB II) <sup>2)</sup>	3,3	3,3	3,5	3,7	3,6	3,5	3,3	3,2	3,1	3,0	3,0	2,9	2,9	↘
davon: Frauen	1.665	1.630	1.726	1.809	1.774	1.724	1.624	1.585	1.501	1.457	1.481	1.443	1.405	↘
davon: Männer	1.941	1.961	2.042	2.216	2.135	2.080	1.904	1.876	1.778	1.709	1.701	1.663	1.658	↘
davon: unter 25 Jahre	270	254	266	276	296	290	298	306	308	321	352	330	312	↘
davon: 55 Jahre und älter	623	649	702	759	729	711	611	565	512	470	460	458	468	↗

## Leistungsempfänger

Bedarfsgemeinschaften (t-0) *vorläufig	9.730	9.674	9.592	9.608	9.667	9.673	9.567	9.505	9.356	9.256	9.100	9.051	8.878	↘
Bedarfsgemeinschaften (t-3) *nach 3 Monaten	9.795	9.730	9.684	9.683	9.695	9.652	9.591	9.534	9.412	n.n.	n.n.	n.n.	n.n.	↘
erwerbsfähige Leistungsberechtigte	11.875	11.807	11.692	11.715	11.738	11.768	11.695	11.609	11.439	11.314	11.048	11.010	10.862	↘
nicht erwerbsfähige Leistungsberechtigte	3.072	3.044	2.996	2.972	2.942	2.937	2.884	2.913	2.869	2.835	2.791	2.802	2.767	↘

<sup>1</sup> Quelle: Statistik der Bundesagentur für Arbeit    <sup>2</sup> Die Arbeitslosenquoten beziehen sich auf alle zivile Erwerbspersonen.



Jun 18 Jul 18 Aug 18 Sep 18 Okt 18 Nov 18 Dez 18 Jan 19 Feb 19 Mrz 19 Apr 19 Mai 19 Jun 19 Jun 18 / Jun 19

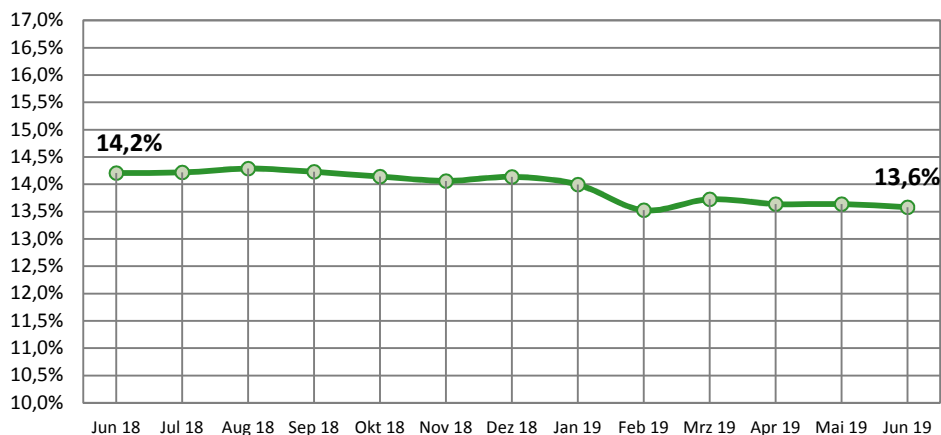
## t-3 Daten (Stand: Oktober 2019)

	Jun 18	Jul 18	Aug 18	Sep 18	Okt 18	Nov 18	Dez 18	Jan 19	Feb 19	Mrz 19	Apr 19	Mai 19	Jun 19	Veränderung		
Bedarfsgemeinschaften	10.061	9.999	9.922	9.833	9.795	9.730	9.684	9.683	9.695	9.652	9.591	9.534	9.412	-649	-6,5%	↘
davon: Partner-BG mit Kindern (beide alo)	89	100	91	88	96	83	87	91	90	93	89	81	71	-18	-20,2%	↘
erwerbsfähige Leistungsberechtigte (ELB)	12.344	12.261	12.143	11.977	11.929	11.840	11.759	11.804	11.815	11.780	11.717	11.644	11.495	-849	-6,9%	↘
davon: Alleinerziehende	1.754	1.743	1.735	1.704	1.687	1.665	1.662	1.652	1.598	1.617	1.598	1.588	1.561	-193	-11,0%	↘
% Anteil AlleinE/ELB	14,2%	14,2%	14,3%	14,2%	14,1%	14,1%	14,1%	14,0%	13,5%	13,7%	13,6%	13,6%	13,6%	-0,6		↘
davon: Langzeitleistungsbeziehende	9.492	9.430	9.321	9.199	9.168	9.120	9.051	9.013	8.969	8.913	8.868	8.874	8.813	-679	-7,2%	↘
% Anteil LZB/ELB	76,9%	76,9%	76,8%	76,8%	76,9%	77,0%	77,0%	76,4%	75,9%	75,7%	75,7%	76,2%	76,7%	-0,2		↘
davon: LZB mit Einkommen	2.535	2.533	2.470	2.470	2.474	2.418	2.393	2.288	2.217	2.211	2.208	2.208	2.201	-334	-13,2%	↘
% Anteil LZB Einkommen/LZB	26,7%	26,9%	26,5%	26,9%	27,0%	26,5%	26,4%	25,4%	24,7%	24,8%	24,9%	24,9%	25,0%	-1,7		↘
davon: ALGI-Aufstocker	188	184	182	197	189	177	193	239	294	296	250	250	255	67	35,6%	↗
% Anteil ALGI-Aufstocker/ELB	1,5%	1,5%	1,5%	1,6%	1,6%	1,5%	1,6%	2,0%	2,5%	2,5%	2,1%	2,1%	2,2%	0,7		↗
davon: abhängige Erwerbstätige	3.080	3.080	3.031	3.042	3.015	2.954	2.893	2.788	2.695	2.701	2.699	2.706	2.698	-382	-12,4%	↘
davon: selbstständig Erwerbstätige mit EK	75	71	70	72	71	71	73	73	69	70	67	70	68	-7	-9,3%	↘
% Anteil Erwerbstätige/ELB	25,6%	25,7%	25,5%	26,0%	25,9%	25,5%	25,2%	24,2%	23,4%	23,5%	23,6%	23,8%	24,1%	-1,5		↘

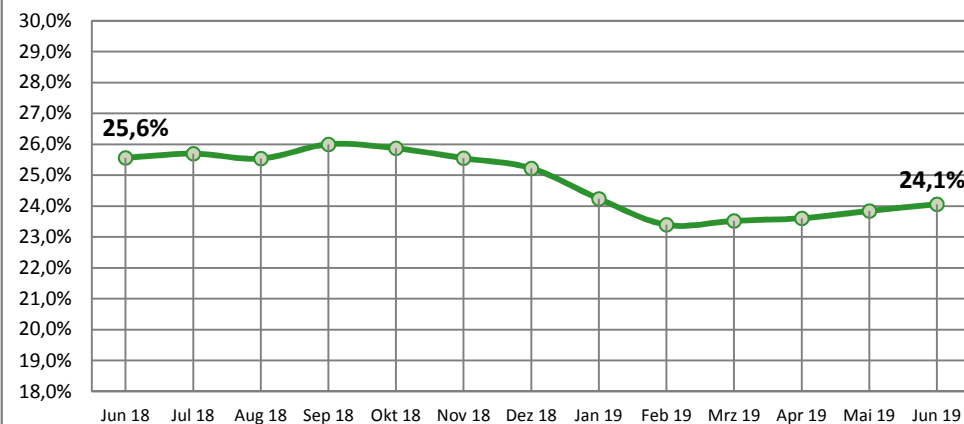
\* Statistik der Bundesagentur für Arbeit, Statistik-Service-Ost; Grundsicherung für Arbeitsuchende nach dem SGB II

Den enthaltenen Daten liegt durchgängig eine Wartezeit von 3 Monaten zugrunde. Durch die Wartezeit wird gewährleistet, dass die Daten weitgehend vollständig vorliegen. Verzögerungen ergeben sich z. B. durch nachträgliche Bewilligungen.

### Anteil Alleinerziehender an ELB t-3



### Anteil Erwerbstätiger an ELB t-3



	11.09.19	Zugang	Abgang	14.10.19	Zugänge seit Jahresbeginn
<b>Aktive Arbeitsmarktpolitik*</b>					
<b>A: Aktivierung und berufliche Eingliederung</b>					
Vermittlungsbudget § 44 SGBIII "Anbahnung versicherungspflichtige Beschäftigung oder Ausbildung"	0	37	37	0	432
Vermittlungsbudget § 44 SGBIII "Aufnahme versicherungspflichtige Beschäftigung oder Ausbildung"	106	33	56	83	449
Aktivierung und berufliche Eingliederung § 45 SGBIII - Zuweisung TM	205	72	59	218	698
Aktivierung und berufliche Eingliederung § 45 SGBIII - Zuweisung (Tmb)	6	5	10	1	220
Aktivierung und berufliche Eingliederung § 45/115 Nr. 1 SGBIII - Zuweisung (ReHa)	0	0	0	0	0
Aktivierungs- und Vermittlungsgutscheine § 45 SGBIII	207	38	45	200	629
Probebeschäftigung behinderter Menschen § 46 SGBIII	6	0	3	3	13
<b>B: Berufsauswahl und Berufsausbildung</b>					
Zuschüsse Ausbildungsvergütung (schwer)behinderter Menschen - § 73 SGBIII	7	0	0	7	3
Förderung Berufsausbildung - § 74 SGBIII (BaE)	38	0	0	38	1
Förderung Berufsausbildung - § 74 SGBIII (abH)	9	1	1	9	10
Einstiegsqualifizierung § 54a SGBIII	1	1	0	2	12
<b>C: Berufliche Weiterbildung</b>					
Berufliche Weiterbildung § 81 SGBIII i.V.m. § 115 Nr. 3 SGB III (Reha)	22	0	3	19	15
Berufliche Weiterbildung § 81 SGBIII (FbW)	101	15	6	110	169
Förderung durch Vergaberecht / Zuweisung - § 16 Abs.3a SGBII (ReHa)	0	0	0	0	0
Förderung durch Vergaberecht / Zuweisung - § 16 Abs. 3a SGBII (FbW)	0	0	0	0	0
<b>D: Aufnahme einer Erwerbstätigkeit</b>					
Eingliederungszuschuss (EGZ) § 88 SGBIII	156	11	14	153	253
Eingliederungszuschuss Schwerbehinderte (EGZ-SB) § 90 SGBIII	56	2	5	53	28
Einstiegs geld §16b SGBII (selbständige Erwerbstätigkeit)	0	0	0	0	1
Einstiegs geld §16b SGBII (sozialversicherungspflichtig beschäftigt)	0	0	0	0	0
Förderung Selbständiger §16c	0	0	0	0	0
Beschäftigungszuschuss §16e	0	0	0	0	0
Eingliederung von Langzeitarbeitslosen 16e - EVL	42	2	0	44	46
<b>E: Beschäftigung schaffende Maßnahmen</b>					
Arbeitsgelegenheiten (MAE) § 16d SGBII	902	99	133	868	1.172
Förderung von Arbeitsverhältnissen (FAV) - § 16e SGBII	5	0	0	5	1
Teilhabe am Arbeitsmarkt 16i - TaAM	55	3	0	58	61
<b>F: Sonstige und Freie Förderung</b>					
Freie Förderung § 16f SGBII	10	6	3	13	51
Kommunale Eingliederungsleistungen - § 16a SGB II	0	10	10	0	129
<b>Teilnehmerbestand in Maßnahmen:</b>	<b>1.934</b>	<b>335</b>	<b>385</b>	<b>1.884</b>	<b>4.393</b>
<b>Teilnehmereintritte in Maßnahmen:</b>	<b>4.058</b>	<b>335</b>			<b>4.393</b>

**Gesamt**

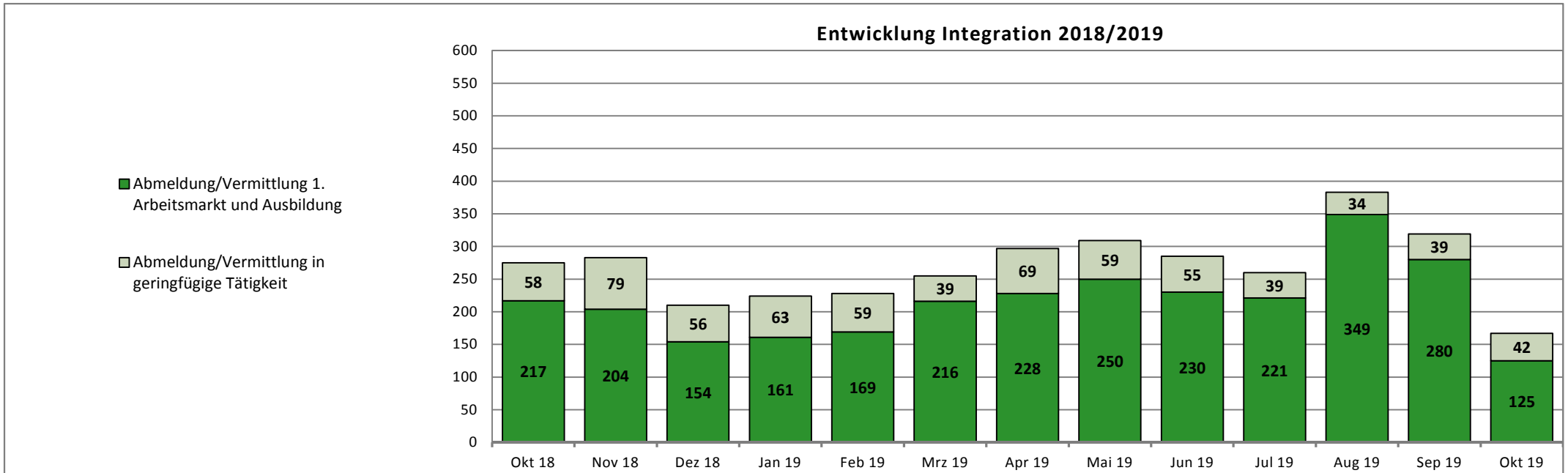
2019    11.10.18    12.11.18    11.12.18    14.01.19    13.02.19    14.03.19    11.04.19    13.05.19    13.06.19    11.07.19    12.08.19    11.09.19    14.10.19

**Integration in Arbeit und Ausbildung\***

<b>Abmeldung/Vermittlung 1. Arbeitsmarkt und Ausbildung</b>	<b>2.229</b>	<b>217</b>	<b>204</b>	<b>154</b>	<b>161</b>	<b>169</b>	<b>216</b>	<b>228</b>	<b>250</b>	<b>230</b>	<b>221</b>	<b>349</b>	<b>280</b>	<b>125</b>
davon: sv-pfl. Beschäftigung >15h	1.974	193	194	147	153	158	215	223	245	226	210	228	202	114
davon: Selbständigkeit >15h	40	6	5	1	6	8	1	4	5	4	7	3	1	1
davon: Abmeldung/Vermittlung in Ausbildung	215	18	5	6	2	3	0	1	0	0	4	118	77	10
davon: U25	419	36	19	23	12	26	19	27	32	20	23	146	92	22
davon: U30	347	24	35	21	26	21	41	40	36	35	34	63	34	17
davon: U50	1.064	112	121	77	82	99	108	115	130	131	112	116	115	56
davon: U65	399	45	27	33	41	23	48	46	52	44	52	24	39	30

\*Änderung Datenlage: ab 01.01.17 werden die Aufstocker ALGI integrationsseitig von der Agentur für Arbeit betreut. Die Integrationen werden zukünftig anteilig um diese Personengruppe sinken!

<b>Abmeldung/Vermittlung in geringfügige Tätigkeit</b>	<b>498</b>	<b>58</b>	<b>79</b>	<b>56</b>	<b>63</b>	<b>59</b>	<b>39</b>	<b>69</b>	<b>59</b>	<b>55</b>	<b>39</b>	<b>34</b>	<b>39</b>	<b>42</b>
--	------------	-----------	-----------	-----------	-----------	-----------	-----------	-----------	-----------	-----------	-----------	-----------	-----------	-----------



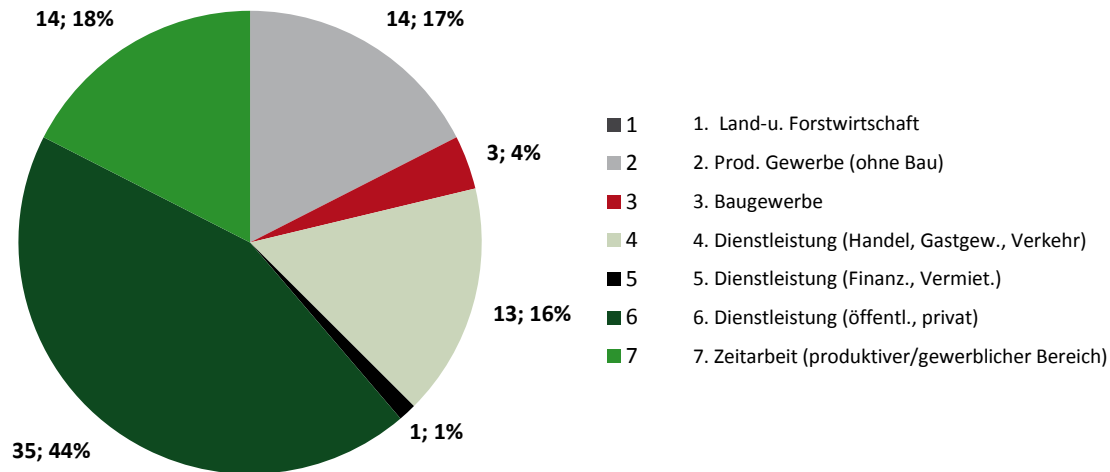
## Endbestand

Dez 2018    Jan 19    Feb 19    Mrz 19    Apr 19    Mai 19    Jun 19    Jul 19    Aug 19    Sep 19    Okt 19    Nov 19    Dez 19    Summe

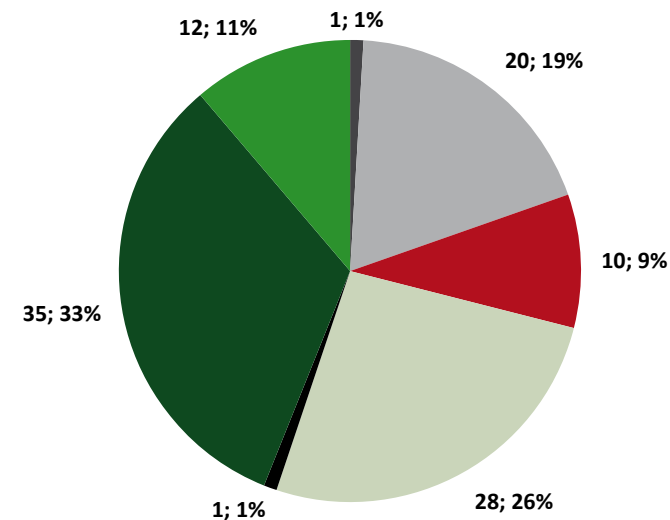
### Übersicht Stellen (sozialversicherungspflichtig)

	Dez 2018	Jan 19	Feb 19	Mrz 19	Apr 19	Mai 19	Jun 19	Jul 19	Aug 19	Sep 19	Okt 19	Nov 19	Dez 19	Summe
Zugänge gemeldete / akquirierte Stellen im Berichtsmonat	-	102	185	154	149	147	136	145	153	150	80			1.401
Bereinigung offener Stellenangebote durch nicht zu besetzende / nicht mehr vakante Stellen	-	185	-	-	-	-	-	-						185
Bestand offener Stellen im Berichtsmonat	292	122	175	167	186	188	158	172	197	191	164	164	164	164
besetzte Stellen - Vermittlungen auf alle offenen Stellenangebote	-	87	132	162	130	145	166	131	128	156	107			1.344

### Zugänge Stellen im Berichtsmonat



### Besetzte Stellen im Berichtsmonat



	Jan 19	Feb 19	Mrz 19	Apr 19	Mai 19	Jun 19	Jul 19	Aug 19	Sep 19	Okt 19	Nov 19	Dez 19	Gesamt 2019	Ø 2019
<b>Leistungen SGBII</b>														
Regelleistung (ALGII/SOG)	3.545.679 €	3.539.729 €	3.509.223 €	3.466.704 €	3.524.516 €	3.394.956 €	3.370.831 €	3.222.193 €	3.241.678 €				30.815.510 €	3.423.946 €
Veränderung VJM	-3,55%	-1,78%	-1,60%	-5,20%	-2,38%	-3,86%	-2,39%	-7,91%	-5,01%					
Kosten der Unterkunft	2.583.859 €	2.608.192 €	2.602.944 €	2.592.792 €	2.576.958 €	2.466.447 €	2.484.696 €	2.490.623 €	2.450.506 €				22.857.017 €	2.539.669 €
Veränderung VJM	-5,65%	-4,40%	-1,91%	-4,65%	-3,31%	-6,44%	-3,56%	-5,71%	-5,49%					
einmalige Leistungen §§ 22 Abs. 5,6 u. 24 Abs.3	30.351 €	39.132 €	31.923 €	32.935 €	50.340 €	30.398 €	49.707 €	36.075 €	41.056 €				341.918 €	37.991 €
Veränderung VJM	-17,37%	-15,94%	-30,47%	-25,38%	30,76%	-14,43%	44,13%	-37,09%	6,03%					
Leistungen zur Sozialversicherung	1.421.322 €	1.492.322 €	1.451.189 €	1.459.495 €	1.458.243 €	1.435.389 €	1.388.174 €	1.385.109 €	1.373.348 €				12.864.592 €	1.429.399 €
Veränderung VJM	-5,96%	-2,84%	-5,83%	-1,62%	-3,68%	-2,66%	-3,47%	-2,38%	-4,31%					
<b>Summe Transferleist.</b>	<b>7.581.210 €</b>	<b>7.679.376 €</b>	<b>7.595.279 €</b>	<b>7.551.926 €</b>	<b>7.610.058 €</b>	<b>7.327.189 €</b>	<b>7.293.409 €</b>	<b>7.134.001 €</b>	<b>7.106.589 €</b>				<b>66.879.037 €</b>	<b>7.431.004 €</b>
Veränderung VJM	-4,79%	-2,98%	-2,71%	-4,45%	-2,78%	-4,56%	-2,79%	-6,34%	-4,99%					
Leistungen zur Eingliederung	305.858 €	744.717 €	762.472 €	762.565 €	1.069.968 €	851.972 €	1.495.790 €	1.394.046 €	1.301.879 €				8.689.266 €	965.474 €
Veränderung VJM	-17,61%	-10,02%	2,30%	-8,21%	31,03%	-5,66%	58,57%	56,45%	51,48%					
Verwaltungskosten	1.621.776 €	1.607.473 €	1.635.600 €	1.665.358 €	1.490.943 €	1.610.851 €	1.605.789 €	1.601.924 €	1.595.570 €				14.435.283 €	1.603.920 €
Veränderung VJM	-2,61%	-4,83%	0,41%	1,11%	-10,50%	0,62%	-2,56%	-15,20%	-3,06%					
KdU pro BG	267 €	269 €	270 €	270 €	270 €	262 €	268 €	274 €	271 €					269 €
ALGII/SOG pro BG	366 €	365 €	364 €	361 €	370 €	361 €	364 €	354 €	358 €					363 €

	Jan 18	Feb 18	Mrz 18	Apr 18	Mai 18	Jun 18	Jul 18	Aug 18	Sep 18	Okt 18	Nov 18	Dez 18	Gesamt 2018	Ø 2018
Regelleistung (ALGII/SOG)	3.676.250 €	3.603.968 €	3.566.377 €	3.656.986 €	3.610.474 €	3.531.408 €	3.453.404 €	3.499.125 €	3.412.755 €	3.377.626 €	3.401.670 €	3.310.534 €	42.100.578 €	3.508.382 €
Kosten der Unterkunft	2.738.612 €	2.728.345 €	2.653.715 €	2.719.240 €	2.665.070 €	2.636.178 €	2.576.466 €	2.641.559 €	2.592.905 €	2.565.069 €	2.660.585 €	2.466.505 €	31.644.249 €	2.637.021 €
einmalige Leistungen §§ 22 Abs. 5,6 u. 24 Abs.3	36.730 €	46.555 €	45.913 €	44.135 €	38.499 €	35.522 €	34.489 €	57.345 €	38.722 €	34.813 €	39.759 €	45.588 €	498.071 €	41.506 €
Leistungen zur Sozialversicherung	1.511.332 €	1.535.998 €	1.541.023 €	1.483.520 €	1.513.891 €	1.474.562 €	1.438.024 €	1.418.877 €	1.435.139 €	1.413.903 €	1.388.901 €	1.404.017 €	17.559.188 €	1.463.266 €
<b>Summe Transferleist.</b>	<b>7.962.925 €</b>	<b>7.914.865 €</b>	<b>7.807.028 €</b>	<b>7.903.881 €</b>	<b>7.827.935 €</b>	<b>7.677.671 €</b>	<b>7.502.382 €</b>	<b>7.616.906 €</b>	<b>7.479.522 €</b>	<b>7.391.412 €</b>	<b>7.490.916 €</b>	<b>7.226.644 €</b>	<b>91.802.087 €</b>	<b>7.650.174 €</b>
Leistungen zur Eingliederung	371.232 €	827.685 €	745.360 €	830.809 €	816.610 €	903.073 €	943.301 €	891.056 €	859.443 €	978.904 €	1.243.557 €	1.463.904 €	10.874.934 €	906.245 €
Verwaltungskosten	1.665.315 €	1.689.122 €	1.628.881 €	1.647.095 €	1.665.889 €	1.600.865 €	1.647.893 €	1.889.098 €	1.645.959 €	1.661.302 €	2.384.387 €	1.838.517 €	20.964.322 €	1.747.027 €
KdU pro BG	261 €	260 €	255 €	264 €	261 €	262 €	258 €	266 €	264 €	262 €	275 €	256 €		262 €
ALGII/SOG pro BG	351 €	344 €	342 €	355 €	354 €	351 €	345 €	353 €	347 €	345 €	352 €	344 €		349 €

Quelle: Finanzbuchhaltung der KoBa. Die Werte stehen grundsätzlich erst am 10. Werktag nach dem jeweiligen Berichtmonat zur Verfügung.



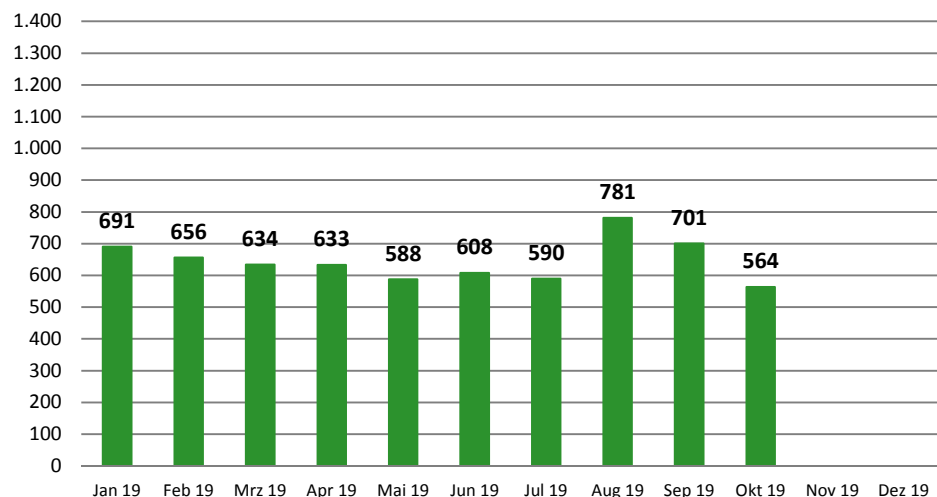
Gesamt 2019    Jan 19    Feb 19    Mrz 19    Apr 19    Mai 19    Jun 19    Jul 19    Aug 19    Sep 19    Okt 19    Nov 19    Dez 19

## BuT- Stand: 25.10.2019

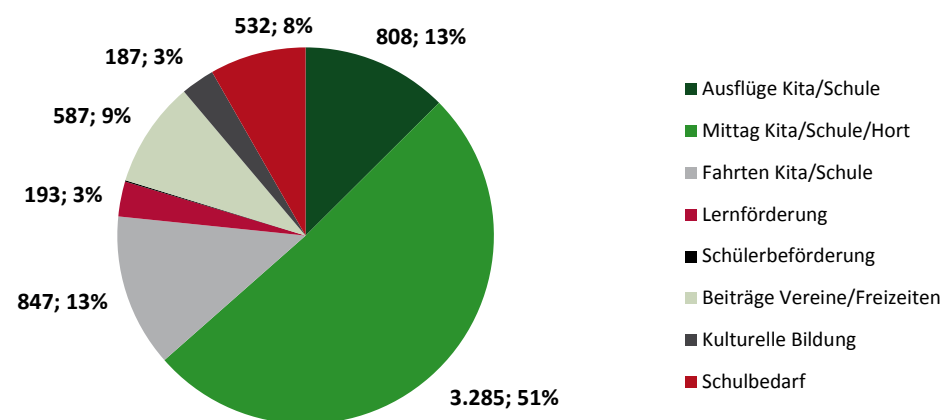
<b>gestellte Anträge</b>	6.545	815	670	639	592	611	697	589	759	748	425		
<b>beschiedene Anträge nach Rechtskreis</b>	6.775	722	682	683	657	616	641	631	817	729	597		
dav: BKGG	2.191	245	218	223	181	175	198	241	334	205	171		
dav: SGB II	4.584	477	464	460	476	441	443	390	483	524	426		
dav: Bewilligung	6.446	691	656	634	633	588	608	590	781	701	564		
dav: Ablehnung/ Versagung/ Aufhebung/	329	31	26	49	24	28	33	41	36	28	33		
<b>Bewilligungsquote</b>	95,1%	95,7%	96,2%	92,8%	96,3%	95,5%	94,9%	93,5%	95,6%	96,2%	94,5%		
<b>beschiedene Anträge nach bewilligter Leistung</b>	6.446	691	656	634	633	588	608	590	781	701	564		
1-tägiger Schulausflug Kita/Schule	808	74	48	75	105	109	169	35	36	95	62		
Mittagsverpflegung Kita/Schule/Hort	3.285	368	318	326	283	269	218	346	457	374	326		
mehrtägige Kita-Fahrt/Klassenfahrt	847	96	124	114	129	104	74	28	28	81	69		
Lernförderung	193	23	27	22	21	14	19	4	18	37	8		
Schülerbeförderung	7	0	0	0	1	0	0	0	1	2	3		
Mitgliedsbeiträge Vereine/Teilnahme an Freizeiten	587	37	55	49	68	58	80	55	92	43	50		
Kulturelle Bildung	187	18	16	16	8	14	24	10	22	30	29		
Schulbedarf	532	75	68	32	18	20	24	112	127	39	17		
<b>Leistungen BuT</b>	<b>1.079.578 €</b>	<b>106.721 €</b>	<b>172.398 €</b>	<b>88.757 €</b>	<b>95.387 €</b>	<b>79.149 €</b>	<b>63.428 €</b>	<b>66.093 €</b>	<b>281.224 €</b>	<b>126.420 €</b>	<b>n.n.</b>		

\* die BuT Leistungen im Feb/Aug sind aufgrund des gezahlten Schulbedarfs erhöht

### Entwicklung BuT-Leistungen 2019 nach Bewilligung



### BuT-Leistungen für Kinder vom 01.01. bis zum 25.10.2019



## Inhaltliche Zusammenstellung und Herausgabe

Eigenbetrieb  
Kommunale Beschäftigungsagentur  
Jobcenter Landkreis Harz

38855 Wernigerode

### Team Statistik und Controlling

Frau Becker/Tel.: 03943-58 3238

[carolin.becker@koba-jobcenter-harz.de](mailto:carolin.becker@koba-jobcenter-harz.de)

### Presse- und Öffentlichkeitsarbeit

Pressestelle/Tel.: 03943-58 3234

[presse@koba-jobcenter-harz.de](mailto:presse@koba-jobcenter-harz.de)



**Eigenbetrieb Kommunale Beschäftigungsagentur  
Jobcenter Landkreis Harz**



Kommunale  
Jobcenter –

**Stark.  
Sozial.  
Vor Ort.**