

# Arbeitsmarktreport

## Zahlen. Daten. Fakten



Eigenbetrieb Kommunale Beschäftigungsagentur  
Jobcenter Landkreis Harz



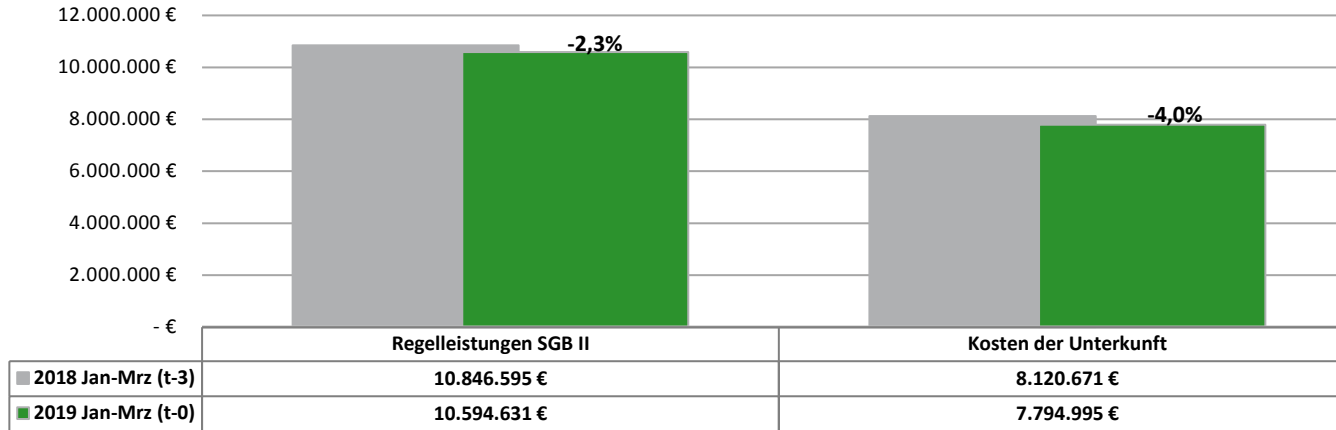
Kommunale  
Jobcenter –

**Stark.  
Sozial.  
Vor Ort.**

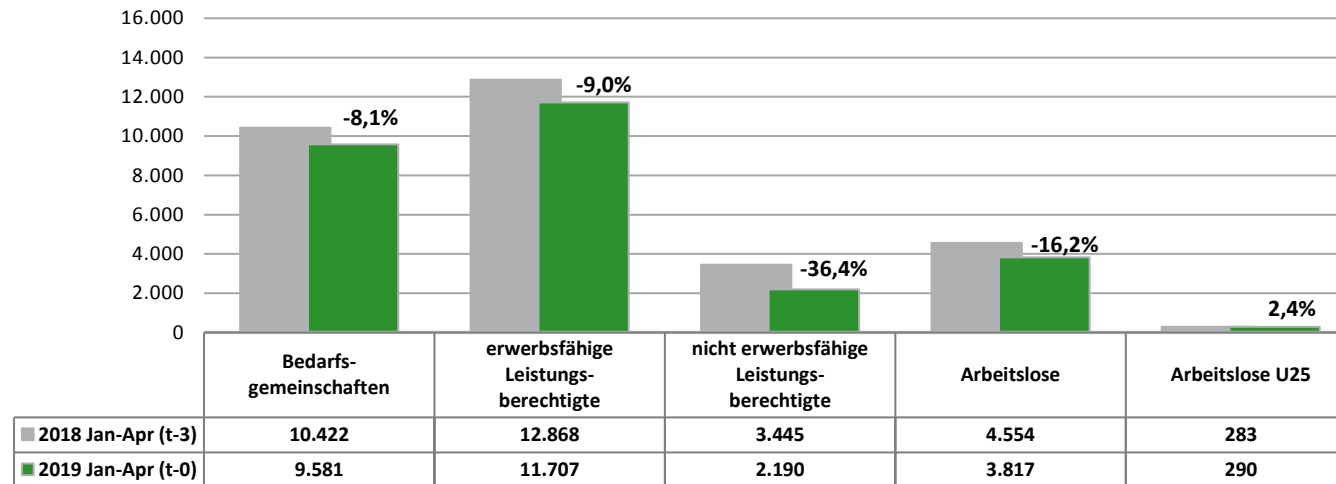


Berichtsmonat April 2019

## Veränderung passiver Leistungen SGB II 2018/2019



## Veränderung Leistungsberechtigte 2018/2019



Apr 18    Mai 18    Jun 18    Jul 18    Aug 18    Sep 18    Okt 18    Nov 18    Dez 18    Jan 19    Feb 19    Mrz 19    Apr 19

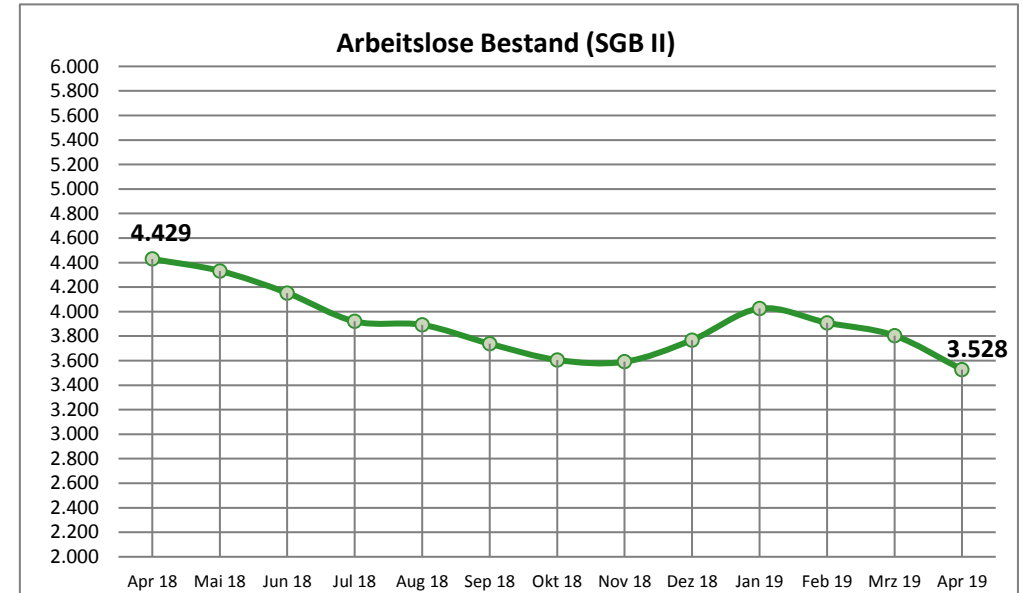
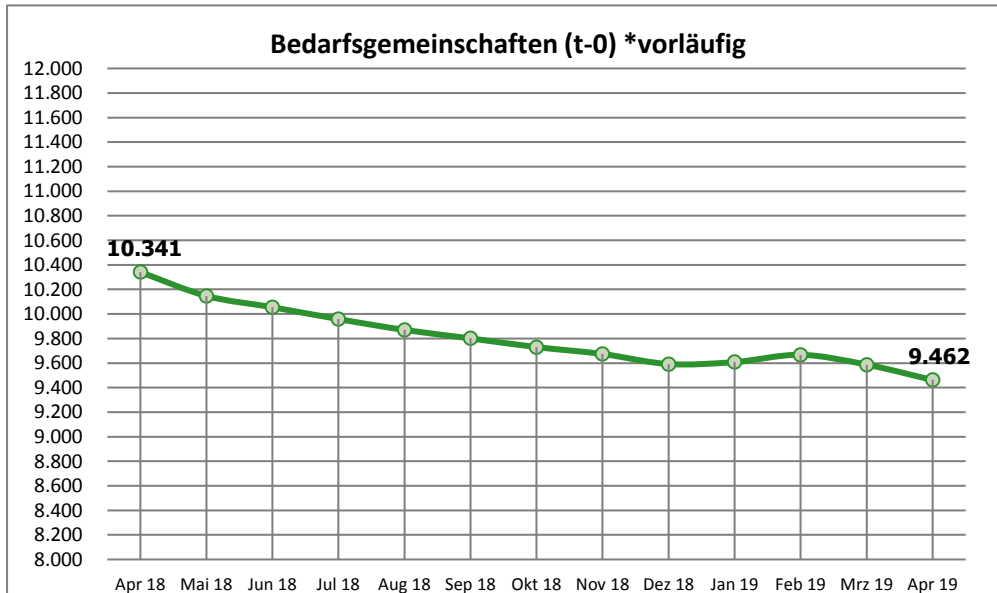
## Arbeitslose Bestand

Arbeitslose Bestand (SGB II / SGB III) <sup>1)</sup>	6.623	6.251	5.975	5.895	5.762	5.602	5.481	5.538	5.990	6.975	6.858	6.395	5.676	↙
Arbeitslosenquote (SGB II / SGB III) <sup>2)</sup>	6,0	5,8	5,5	5,5	5,3	5,2	5,1	5,1	5,5	6,5	6,3	5,9	5,2	↙
Arbeitslose Bestand (SGB II)	4.429	4.332	4.152	3.920	3.892	3.738	3.606	3.591	3.768	4.025	3.909	3.804	3.528	↙
Arbeitslosenquote (SGB II) <sup>2)</sup>	4,0	4,0	3,8	3,6	3,6	3,5	3,3	3,3	3,5	3,7	3,6	3,5	3,3	↙
davon: Frauen	2.035	1.983	1.916	1.853	1.866	1.765	1.665	1.630	1.726	1.809	1.774	1.724	1.624	↙
davon: Männer	2.394	2.349	2.236	2.067	2.026	1.973	1.941	1.961	2.042	2.216	2.135	2.080	1.904	↙
davon: unter 25 Jahre	288	298	297	327	338	301	270	254	266	276	296	290	298	↗
davon: 55 Jahre und älter	813	786	728	650	625	648	623	649	702	759	729	711	611	↙

## Leistungsempfänger

Bedarfsgemeinschaften (t-0) *vorläufig	10.341	10.147	10.055	9.958	9.870	9.801	9.730	9.674	9.592	9.608	9.667	9.587	9.462	↙
Bedarfsgemeinschaften (t-3) *nach 3 Monaten	10.306	10.193	10.061	9.999	9.922	9.833	9.795	9.730	9.684	n.n.	n.n.	n.n.	n.n.	↙
erwerbsfähige Leistungsberechtigte	12.769	12.502	12.374	12.240	12.108	11.983	11.875	11.807	11.692	11.715	11.738	11.734	11.642	↙
nicht erwerbsfähige Leistungsberechtigte	3.353	3.272	3.220	3.172	3.167	3.145	3.072	3.044	2.996	2.972	1.942	1.947	1.898	↙

<sup>1</sup> Quelle: Statistik der Bundesagentur für Arbeit <sup>2</sup> Die Arbeitslosenquoten beziehen sich auf alle zivile Erwerbspersonen.



Dez 17   Jan 18   Feb 18   Mrz 18   Apr 18   Mai 18   Jun 18   Jul 18   Aug 18   Sep 18   Okt 18   Nov 18   Dez 18   Dez 17 / Dez 18

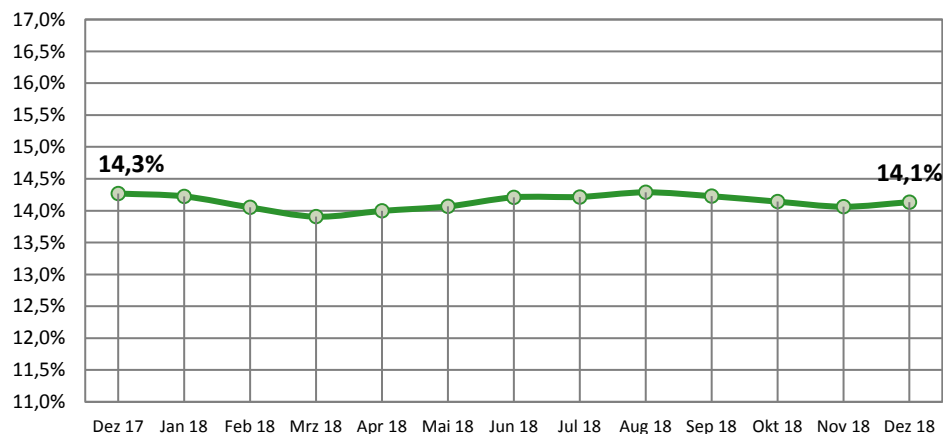
## t-3 Daten (Stand: April 2019)

														Veränderung		
Bedarfsgemeinschaften	10.500	10.475	10.491	10.417	10.306	10.193	10.061	9.999	9.922	9.833	9.795	9.730	9.684	-816	-7,8%	✓
davon: Partner-BG mit Kindern (beide alo)	94	105	101	97	90	98	89	100	91	88	96	83	87	-7	-7,4%	✓
erwerbsfähige Leistungsberechtigte (ELB)	12.986	12.971	12.952	12.865	12.682	12.519	12.344	12.261	12.143	11.977	11.929	11.840	11.759	-1.227	-9,4%	✓
davon: Alleinerziehende	1.853	1.845	1.820	1.789	1.775	1.761	1.754	1.743	1.735	1.704	1.687	1.665	1.662	-191	-10,3%	✓
% Anteil AlleinE/ELB	14,3%	14,2%	14,1%	13,9%	14,0%	14,1%	14,2%	14,2%	14,3%	14,2%	14,1%	14,1%	14,1%	-0,1		✓
davon: Langzeitleistungsbeziehende	9.778	9.752	9.732	9.692	9.606	9.578	9.492	9.430	9.321	9.199	9.168	9.120	9.051	-727	-7,4%	✓
% Anteil LZB/ELB	75,3%	75,2%	75,1%	75,3%	75,7%	76,5%	76,9%	76,9%	76,8%	76,8%	76,9%	77,0%	77,0%	1,7		↗
davon: LZB mit Einkommen	2.747	2.672	2.599	2.550	2.537	2.560	2.535	2.533	2.470	2.470	2.474	2.418	2.393	-354	-12,9%	✓
% Anteil LZB Einkommen/LZB	28,1%	27,4%	26,7%	26,3%	26,4%	26,7%	26,7%	26,9%	26,5%	26,9%	27,0%	26,5%	26,4%	-1,7		✓
davon: ALGI-Aufstocker	220	255	269	272	236	212	188	184	182	197	189	177	193	-27	-12,3%	✓
% Anteil ALGI-Aufstocker/ELB	1,7%	2,0%	2,1%	2,1%	1,9%	1,7%	1,5%	1,5%	1,5%	1,6%	1,6%	1,5%	1,6%	-0,1		✓
davon: abhängige Erwerbstätige	3.361	3.254	3.185	3.139	3.116	3.098	3.080	3.080	3.031	3.042	3.015	2.954	2.893	-468	-13,9%	✓
davon: selbstständig Erwerbstätige mit EK	89	88	84	82	78	81	75	71	70	72	71	71	73	-16	-18,0%	✓
% Anteil Erwerbstätige/ELB	26,6%	25,8%	25,2%	25,0%	25,2%	25,4%	25,6%	25,7%	25,5%	26,0%	25,9%	25,5%	25,2%	-1,3		✓

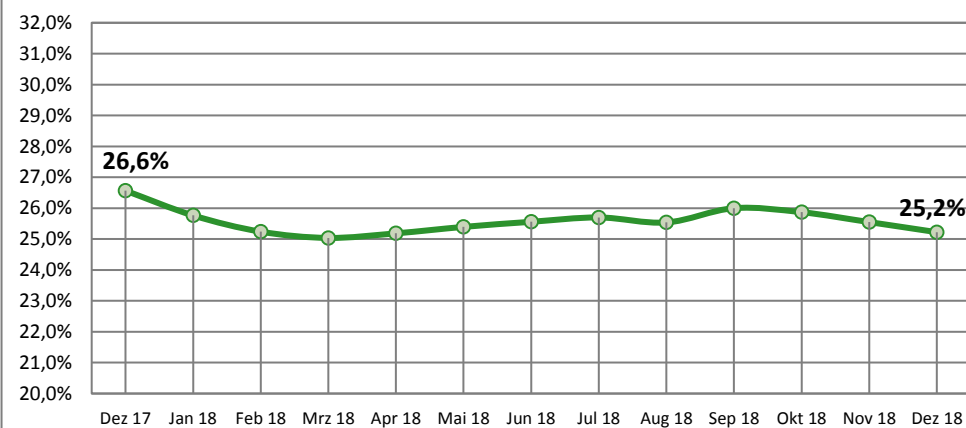
\* Statistik der Bundesagentur für Arbeit, Statistik-Service-Ost; Grundsicherung für Arbeitsuchende nach dem SGB II

Den enthaltenen Daten liegt durchgängig eine Wartezeit von 3 Monaten zugrunde. Durch die Wartezeit wird gewährleistet, dass die Daten weitgehend vollständig vorliegen. Verzögerungen ergeben sich z. B. durch nachträgliche Bewilligungen.

### Anteil Alleinerziehender an ELB t-3



### Anteil Erwerbstätiger an ELB t-3



	14.03.19	Zugang	Abgang	11.04.19	Zugänge seit Jahresbeginn
<b>Aktive Arbeitsmarktpolitik*</b>					
<b>A: Aktivierung und berufliche Eingliederung</b>					
Vermittlungsbudget § 44 SGBIII "Anbahnung versicherungspflichtige Beschäftigung oder Ausbildung"	0	31	31	0	176
Vermittlungsbudget § 44 SGBIII "Aufnahme versicherungspflichtige Beschäftigung oder Ausbildung"	54	33	31	56	130
Aktivierung und berufliche Eingliederung § 45 SGBIII - Zuweisung TM	185	59	52	192	251
Aktivierung und berufliche Eingliederung § 45 SGBIII - Zuweisung (TmB)	7	21	20	8	73
Aktivierung und berufliche Eingliederung § 45/115 Nr. 1 SGBIII - Zuweisung (ReHa)	0	0	0	0	0
Aktivierungs- und Vermittlungsgutscheine § 45 SGBIII	215	40	25	230	231
Probebeschäftigung behinderter Menschen § 46 SGBIII	4	0	1	3	4
<b>B: Berufsauswahl und Berufsausbildung</b>					
Zuschüsse Ausbildungsvergütung (schwer)behinderter Menschen - § 73 SGBIII	6	0	0	6	1
Förderung Berufsausbildung - § 74 SGBIII (BaE)	52	0	1	51	0
Förderung Berufsausbildung - § 74 SGBIII (abH)	1	0	0	1	1
Einstiegsqualifizierung § 54a SGBIII	12	0	0	12	10
<b>C: Berufliche Weiterbildung</b>					
Berufliche Weiterbildung § 81 SGBIII i.V.m. § 115 Nr. 3 SGB III (Reha)	22	1	0	23	7
Berufliche Weiterbildung § 81 SGBIII (FbW)	86	5	8	83	27
Förderung durch Vergaberecht / Zuweisung - § 16 Abs.3a SGBII (ReHa)	0	0	0	0	0
Förderung durch Vergaberecht / Zuweisung - § 16 Abs. 3a SGBII (FbW)	0	0	0	0	0
<b>D: Aufnahme einer Erwerbstätigkeit</b>					
Eingliederungszuschuss (EGZ) § 88 SGBIII	141	19	29	131	96
Eingliederungszuschuss Schwerbehinderte (EGZ-SB) § 90 SGBIII	66	1	6	61	12
Einstiegs geld §16b SGBII (selbständige Erwerbstätigkeit)	1	0	0	1	1
Einstiegs geld §16b SGBII (sozialversicherungspflichtig beschäftigt)	0	0	0	0	0
Förderung Selbständiger §16c	0	0	0	0	0
Beschäftigungszuschuss §16e	0	0	0	0	0
Eingliederung von Langzeitarbeitslosen 16e - EVL	0	13	0	13	13
<b>E: Beschäftigung schaffende Maßnahmen</b>					
Arbeitsgelegenheiten (MAE) § 16d SGBII	606	171	88	689	470
Förderung von Arbeitsverhältnissen (FAV) - § 16e SGBII	8	0	0	8	1
Teilhabe am Arbeitsmarkt 16i - TaAM	0	22	1	21	22
<b>F: Sonstige und Freie Förderung</b>					
Freie Förderung § 16f SGBII	1	0	0	1	0
Kommunale Eingliederungsleistungen - § 16a SGB II	0	17	17	0	50
<b>Teilnehmerbestand in Maßnahmen:</b>	<b>1.467</b>	<b>433</b>	<b>310</b>	<b>1.590</b>	<b>1.576</b>
<b>Teilnehmereintritte in Maßnahmen:</b>	<b>1.143</b>	<b>433</b>			<b>1.576</b>

Gesamt

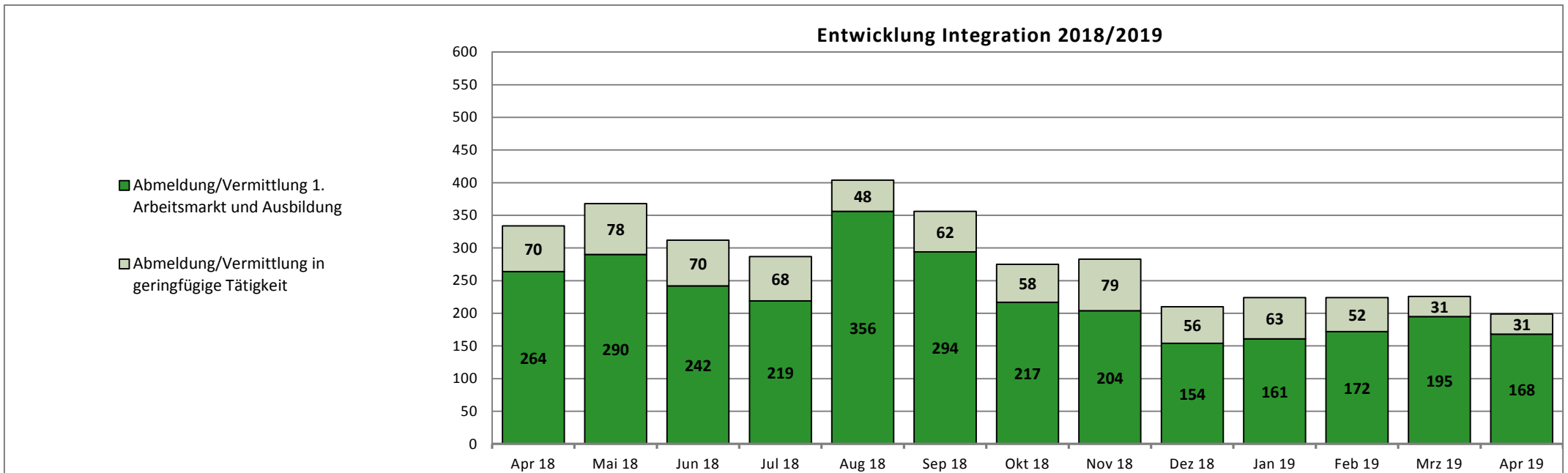
2019 11.04.18 14.05.18 12.06.18 12.07.18 13.08.18 11.09.18 11.10.18 12.11.18 11.12.18 14.01.19 13.02.19 14.03.19 11.04.19

## Integration in Arbeit und Ausbildung\*

Abmeldung/Vermittlung 1. Arbeitsmarkt und Ausbildung	696	264	290	242	219	356	294	217	204	154	161	172	195	168
davon: sv-pfl. Beschäftigung >15h	673	261	282	238	211	190	207	193	194	147	153	161	194	165
davon: Selbständigkeit >15h	18	2	6	4	4	5	3	6	5	1	6	8	1	3
davon: Abmeldung/Vermittlung in Ausbildung	5	1	2	0	4	161	84	18	5	6	2	3	0	0
davon: U25	69	26	27	25	31	158	84	36	19	23	12	27	13	17
davon: U30	111	41	53	31	32	54	60	24	35	21	26	20	36	29
davon: U50	368	158	148	120	119	111	133	112	121	77	82	103	100	83
davon: U65	148	39	62	66	37	33	17	45	27	33	41	22	46	39

\*Änderung Datenlage: ab 01.01.17 werden die Aufstocker ALGI integrationsseitig von der Agentur für Arbeit betreut. Die Integrationen werden zukünftig anteilig um diese Personengruppe sinken!

Abmeldung/Vermittlung in geringfügige Tätigkeit	177	70	78	70	68	48	62	58	79	56	63	52	31	31
---	-----	----	----	----	----	----	----	----	----	----	----	----	----	----



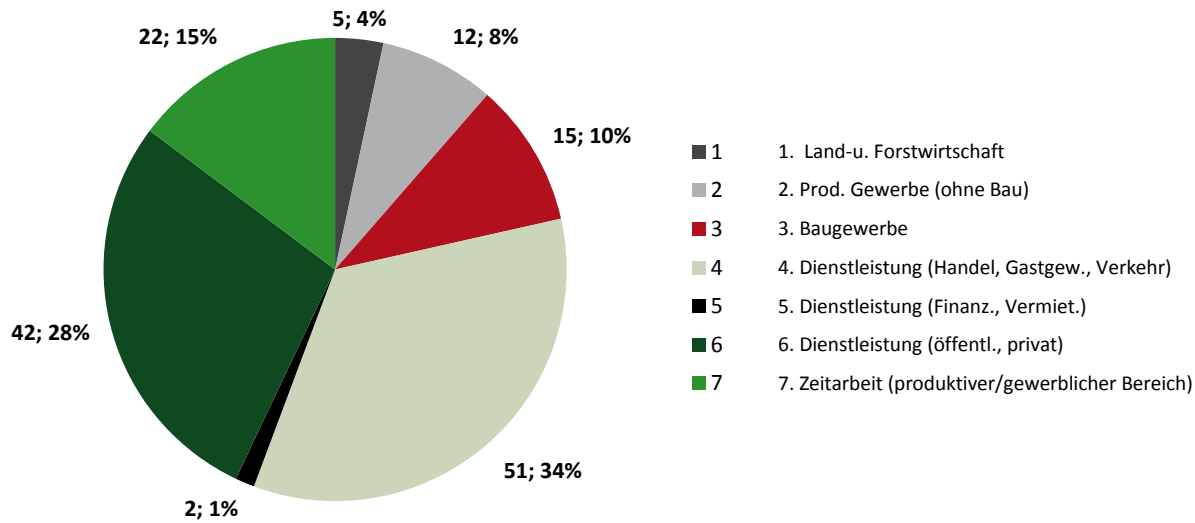
## Endbestand

Dez 2018    Jan 19    Feb 19    Mrz 19    Apr 19    Mai 19    Jun 19    Jul 19    Aug 19    Sep 19    Okt 19    Nov 19    Dez 19    Summe

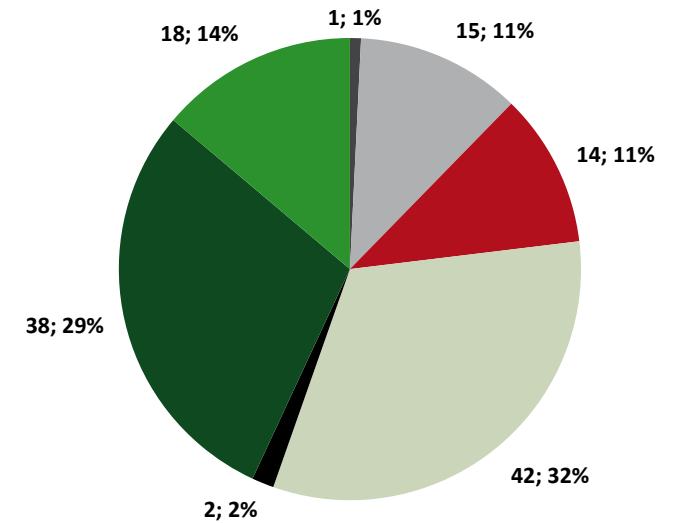
### Übersicht Stellen (sozialversicherungspflichtig)

	Dez 2018	Jan 19	Feb 19	Mrz 19	Apr 19	Mai 19	Jun 19	Jul 19	Aug 19	Sep 19	Okt 19	Nov 19	Dez 19	Summe
Zugänge gemeldete / akquirierte Stellen im Berichtsmonat	-	102	185	154	149									590
Bereinigung offener Stellenangebote durch nicht zu besetzende / nicht mehr vakante Stellen	-	185	-	-	-									185
Bestand offener Stellen im Berichtsmonat	292	122	175	167	186	186	186	186	186	186	186	186	186	186
besetzte Stellen - Vermittlungen auf alle offenen Stellenangebote	-	87	132	162	130									511

#### Zugänge Stellen im Berichtsmonat



#### Besetzte Stellen im Berichtsmonat



Jan 19    Feb 19    Mrz 19    Apr 19    Mai 19    Jun 19    Jul 19    Aug 19    Sep 19    Okt 19    Nov 19    Dez 19    Gesamt 2019    Ø 2019

## Leistungen SGBII

Regelleistung (ALGII/SOG)	3.545.679 €	3.539.729 €	3.509.223 €										10.594.631 €	3.531.544 €
Veränderung VJM	-3,55%	-1,78%	-1,60%											
Kosten der Unterkunft	2.583.859 €	2.608.192 €	2.602.944 €										7.794.995 €	2.598.332 €
Veränderung VJM	-5,65%	-4,40%	-1,91%											
einmalige Leistungen §5 22 Abs. 5,6 u. 24 Abs.3	30.351 €	39.132 €	31.923 €										101.406 €	33.802 €
Veränderung VJM	-17,37%	-15,94%	-30,47%											
Leistungen zur Sozialversicherung	1.421.322 €	1.492.322 €	1.451.189 €										4.364.833 €	1.454.944 €
Veränderung VJM	-5,96%	-2,84%	-5,83%											
<b>Summe Transferleist.</b>	<b>7.581.210 €</b>	<b>7.679.376 €</b>	<b>7.595.279 €</b>										<b>22.855.865 €</b>	<b>7.618.622 €</b>
Veränderung VJM	-4,79%	-2,98%	-2,71%											
Leistungen zur Eingliederung	305.858 €	744.717 €	762.472 €										1.813.046 €	604.349 €
Veränderung VJM	-17,61%	-10,02%	2,30%											
Verwaltungskosten	1.621.776 €	1.607.473 €	1.635.600 €										4.864.849 €	1.621.616 €
Veränderung VJM	-2,61%	-4,83%	0,41%											
KdU pro BG	269 €	270 €	272 €											270 €
ALGII/SOG pro BG	369 €	366 €	366 €											367 €

Jan 18    Feb 18    Mrz 18    Apr 18    Mai 18    Jun 18    Jul 18    Aug 18    Sep 18    Okt 18    Nov 18    Dez 18    Gesamt 2018    Ø 2018

Regelleistung (ALGII/SOG)	3.676.250 €	3.603.968 €	3.566.377 €	3.656.986 €	3.610.474 €	3.531.408 €	3.453.404 €	3.499.125 €	3.412.755 €	3.377.626 €	3.401.670 €	3.310.534 €	42.100.578 €	3.508.382 €
Kosten der Unterkunft	2.738.612 €	2.728.345 €	2.653.715 €	2.719.240 €	2.665.070 €	2.636.178 €	2.576.466 €	2.641.559 €	2.592.905 €	2.565.069 €	2.660.585 €	2.466.505 €	31.644.249 €	2.637.021 €
einmalige Leistungen §5 22 Abs. 5,6 u. 24 Abs.3	36.730 €	46.555 €	45.913 €	44.135 €	38.499 €	35.522 €	34.489 €	57.345 €	38.722 €	34.813 €	39.759 €	45.588 €	498.071 €	41.506 €
Leistungen zur Sozialversicherung	1.511.332 €	1.535.998 €	1.541.023 €	1.483.520 €	1.513.891 €	1.474.562 €	1.438.024 €	1.418.877 €	1.435.139 €	1.413.903 €	1.388.901 €	1.404.017 €	17.559.188 €	1.463.266 €
<b>Summe Transferleist.</b>	<b>7.962.925 €</b>	<b>7.914.865 €</b>	<b>7.807.028 €</b>	<b>7.903.881 €</b>	<b>7.827.935 €</b>	<b>7.677.671 €</b>	<b>7.502.382 €</b>	<b>7.616.906 €</b>	<b>7.479.522 €</b>	<b>7.391.412 €</b>	<b>7.490.916 €</b>	<b>7.226.644 €</b>	<b>91.802.087 €</b>	<b>7.650.174 €</b>
Leistungen zur Eingliederung	371.232 €	827.685 €	745.360 €	830.809 €	816.610 €	903.073 €	943.301 €	891.056 €	859.443 €	978.904 €	1.243.557 €	1.463.904 €	10.874.934 €	906.245 €
Verwaltungskosten	1.665.315 €	1.689.122 €	1.628.881 €	1.647.095 €	1.665.889 €	1.600.865 €	1.647.893 €	1.889.098 €	1.645.959 €	1.661.302 €	2.384.387 €	1.838.517 €	20.964.322 €	1.747.027 €
KdU pro BG	261 €	260 €	255 €	264 €	261 €	262 €	258 €	266 €	264 €	262 €	275 €	256 €		262 €
ALGII/SOG pro BG	351 €	344 €	342 €	355 €	354 €	351 €	345 €	353 €	347 €	345 €	352 €	344 €		349 €

Quelle: Finanzbuchhaltung der KoBa. Die Werte stehen grundsätzlich erst am 10. Werktag nach dem jeweiligen Berichtmonat zur Verfügung.



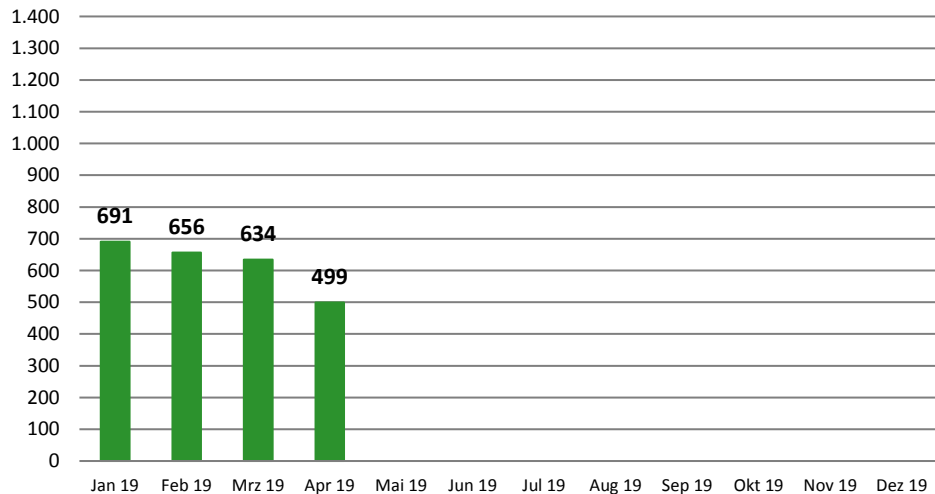
Gesamt 2019    Jan 19    Feb 19    Mrz 19    Apr 19    Mai 19    Jun 19    Jul 19    Aug 19    Sep 19    Okt 19    Nov 19    Dez 19

## BuT- Stand: 26.04.2019

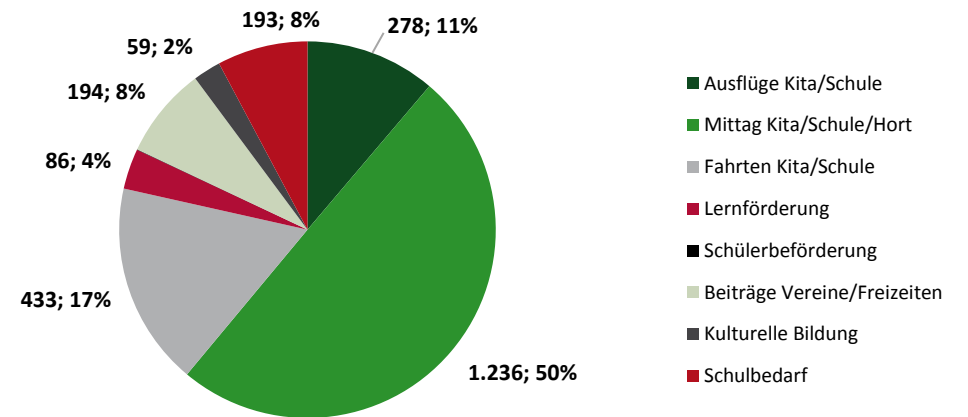
<b>gestellte Anträge</b>	<b>2.545</b>	<b>815</b>	<b>670</b>	<b>639</b>	<b>421</b>								
<b>beschiedene Anträge nach Rechtskreis</b>	<b>2.607</b>	<b>722</b>	<b>682</b>	<b>683</b>	<b>520</b>								
dav: BKGG	837	245	218	223	151								
dav: SGB II	1.770	477	464	460	369								
dav: Bewilligung	2.480	691	656	634	499								
dav: Ablehnung/ Versagung/ Aufhebung/	127	31	26	49	21								
<b>Bewilligungsquote</b>	<b>95,1%</b>	<b>95,7%</b>	<b>96,2%</b>	<b>92,8%</b>	<b>96,0%</b>								
<b>beschiedene Anträge nach bewilligter Leistung</b>	<b>2.480</b>	<b>691</b>	<b>656</b>	<b>634</b>	<b>499</b>								
1-tägiger Schulausflug Kita/Schule	278	74	48	75	81								
Mittagsverpflegung Kita/Schule/Hort	1.236	368	318	326	224								
mehrtägige Kita-Fahrt/Klassenfahrt	433	96	124	114	99								
Lernförderung	86	23	27	22	14								
Schülerbeförderung	1	0	0	0	1								
Mitgliedsbeiträge Vereine/Teilnahme an Freizeiten	194	37	55	49	53								
Kulturelle Bildung	59	18	16	16	9								
Schulbedarf	193	75	68	32	18								
<b>Leistungen BuT</b>	<b>367.876 €</b>	<b>106.721 €</b>	<b>172.398 €</b>	<b>88.757 €</b>	<b>n.n.</b>								

\* die BuT Leistungen im Feb/Aug sind aufgrund des gezahlten Schulbedarfs erhöht

### Entwicklung BuT-Leistungen 2019 nach Bewilligung



### BuT-Leistungen für Kinder vom 01.01. bis zum 26.04.2019



## Inhaltliche Zusammenstellung und Herausgabe

Eigenbetrieb  
Kommunale Beschäftigungsagentur  
Jobcenter Landkreis Harz

38855 Wernigerode

### Team Statistik und Controlling

Frau Becker/Tel.: 03943-58 3238

[carolin.becker@koba-jobcenter-harz.de](mailto:carolin.becker@koba-jobcenter-harz.de)

### Presse- und Öffentlichkeitsarbeit

Pressestelle/Tel.: 03943-58 3234

[presse@koba-jobcenter-harz.de](mailto:presse@koba-jobcenter-harz.de)



**Eigenbetrieb Kommunale Beschäftigungsagentur  
Jobcenter Landkreis Harz**

**KOMMUNEN**  
für Arbeit

Kommunale  
Jobcenter –

**Stark.  
Sozial.  
Vor Ort.**