

Arbeitsmarktreport

Zahlen. Daten. Fakten

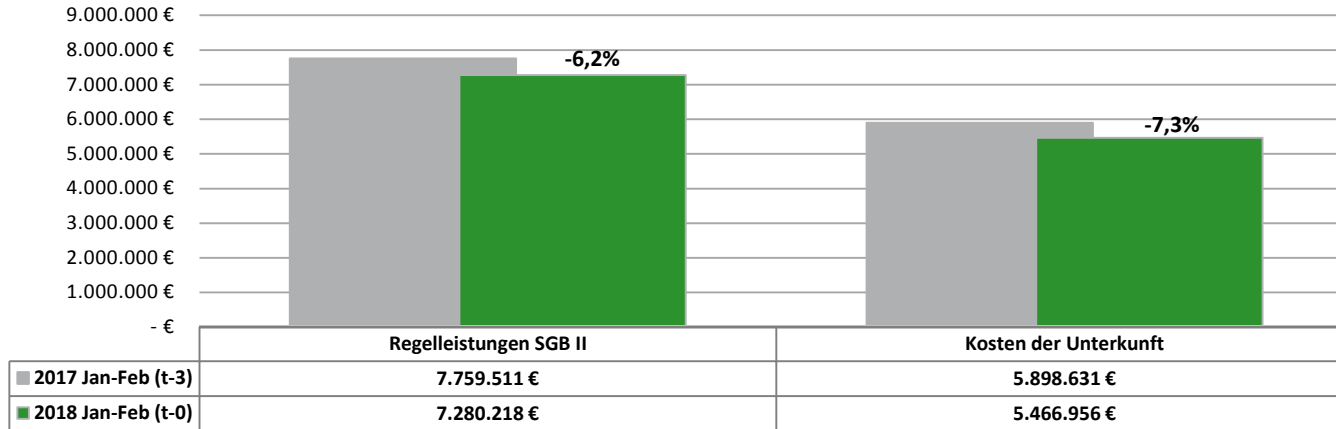


Eigenbetrieb Kommunale Beschäftigungsagentur
Jobcenter Landkreis Harz

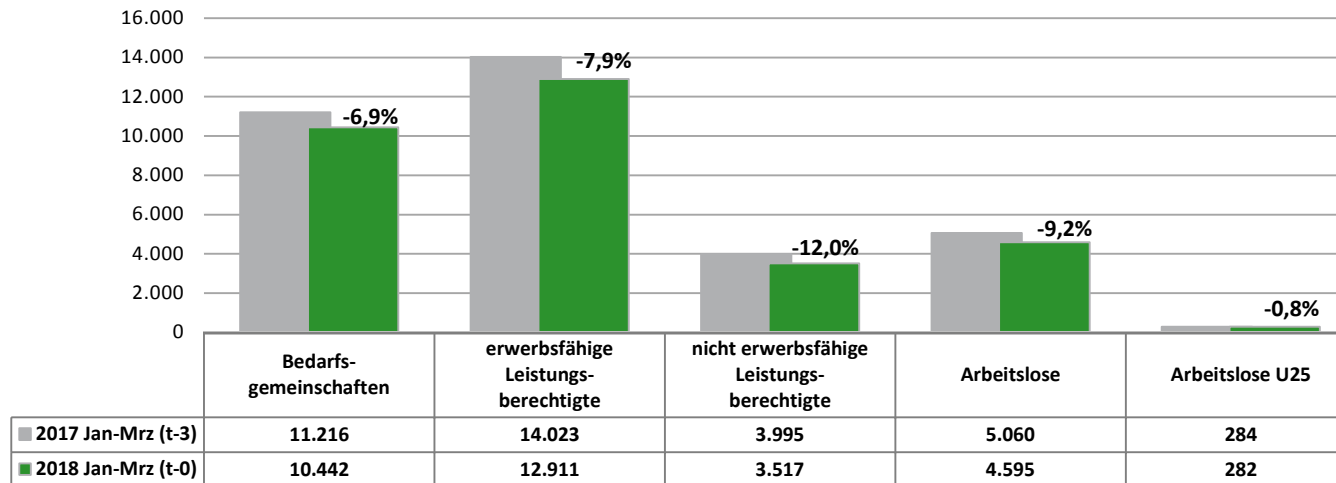


Berichtsmonat März 2018

Veränderung passiver Leistungen SGB II 2016/2017



Veränderung Leistungsberechtigte 2017/2018



Mrz 17 Apr 17 Mai 17 Jun 17 Jul 17 Aug 17 Sep 17 Okt 17 Nov 17 Dez 17 Jan 18 Feb 18 Mrz 18

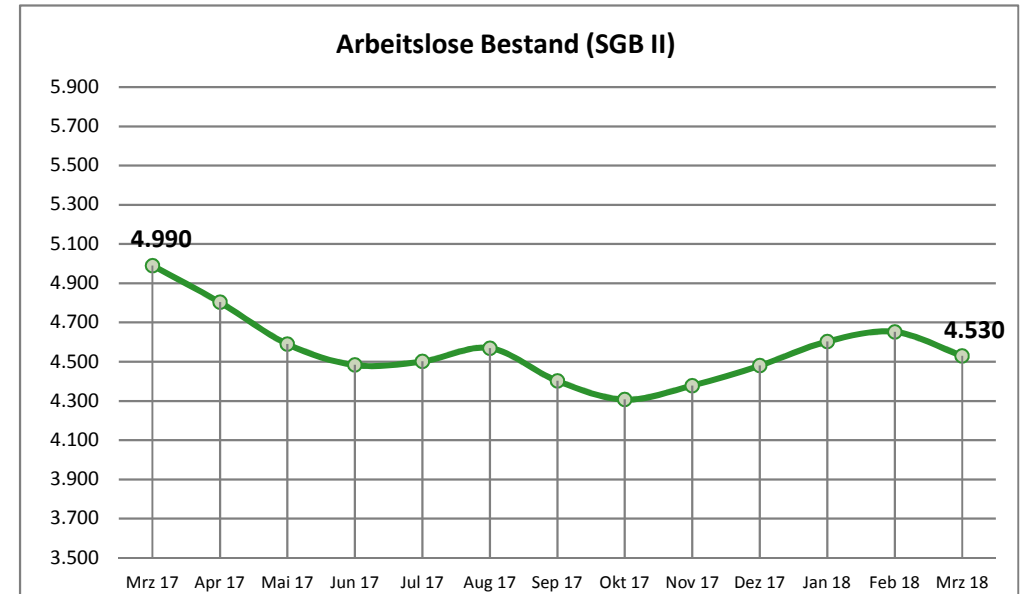
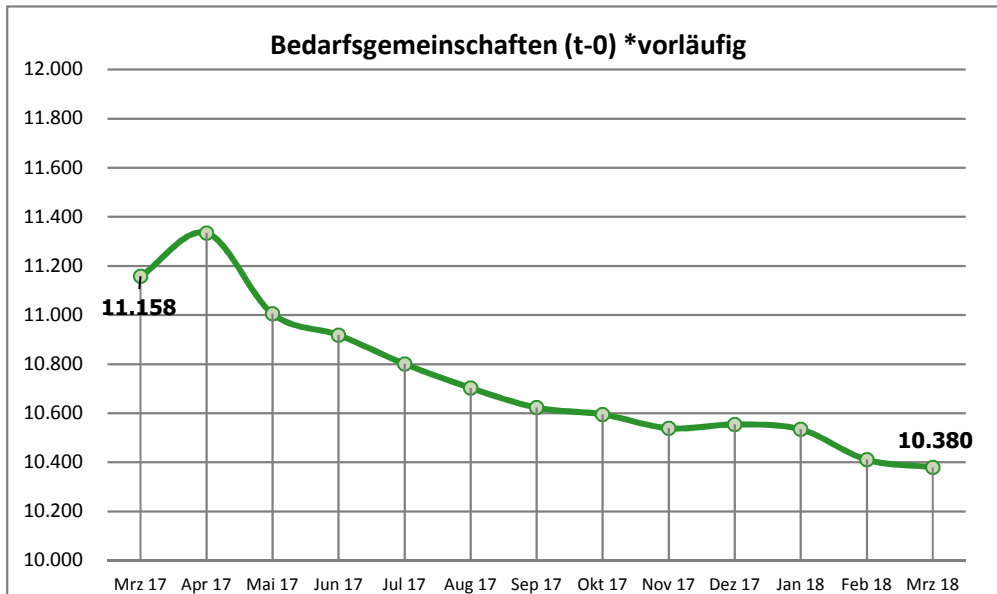
Arbeitslose Bestand

Arbeitslose Bestand (SGB II / SGB III) ¹⁾	7.836	7.166	6.703	6.547	6.720	6.699	6.369	6.259	6.362	6.703	7.559	7.573	7.096	↙
Arbeitslosenquote (SGB II / SGB III) ²⁾	7,1	6,5	6,1	6,0	6,1	6,1	5,8	5,7	5,8	6,1	6,9	6,9	6,5	↙
Arbeitslose Bestand (SGB II)	4.990	4.803	4.590	4.483	4.501	4.569	4.402	4.307	4.378	4.480	4.603	4.652	4.530	↙
Arbeitslosenquote (SGB II) ²⁾	4,5	4,4	4,2	4,1	4,1	4,2	4,0	3,9	4,0	4,1	4,2	4,2	4,1	↙
davon: Frauen	2.283	2.178	2.087	2.029	2.087	2.120	2.074	1.976	1.987	2.062	2.127	2.175	2.042	↙
davon: Männer	2.707	2.625	2.503	2.454	2.414	2.449	2.328	2.331	2.391	2.418	2.476	2.477	2.488	↗
davon: unter 25 Jahre	274	292	306	294	363	368	318	272	274	254	265	297	283	↙
davon: 55 Jahre und älter	886	825	780	768	731	773	758	775	811	853	875	885	877	↙

Leistungsempfänger

Bedarfsgemeinschaften (t-0) *vorläufig	11.158	11.334	11.005	10.918	10.801	10.703	10.623	10.595	10.539	10.554	10.534	10.411	10.380	↙
Bedarfsgemeinschaften (t-3) *nach 3 Monaten	11.212	11.169	11.053	10.946	10.880	10.786	10.665	10.596	10.555	n.n.	n.n.	n.n.	n.n.	↙
erwerbsfähige Leistungsberechtigte	13.973	14.089	13.791	13.709	13.555	13.363	13.214	13.154	13.031	13.042	13.025	12.897	12.809	↙
nicht erwerbsfähige Leistungsberechtigte	4.013	4.021	3.940	3.923	3.845	3.796	3.771	3.732	3.657	3.585	3.574	3.490	3.487	↙

¹⁾ Quelle: Statistik der Bundesagentur für Arbeit ²⁾ Die Arbeitslosenquoten beziehen sich auf alle zivile Erwerbspersonen.



Nov 16 Dez 16 Jan 17 Feb 17 Mrz 17 Apr 17 Mai 17 Jun 17 Jul 17 Aug 17 Sep 17 Okt 17 Nov 17 Nov 16 / Nov 17

t-3 Daten (Stand: März 2018)

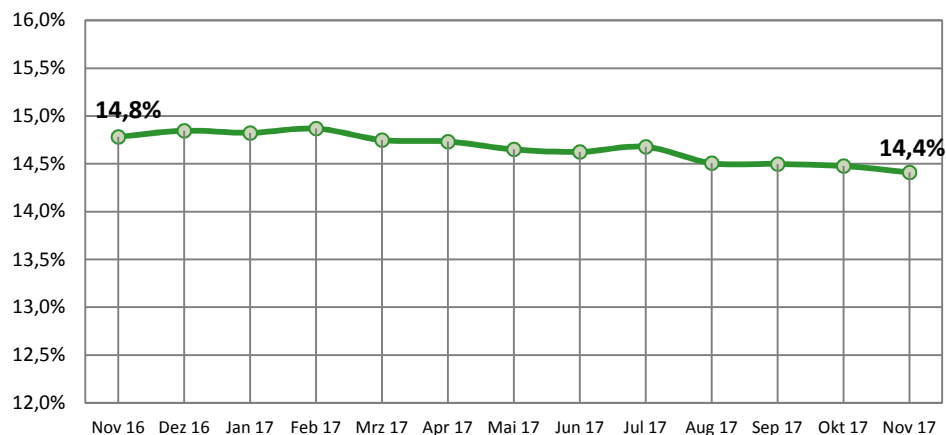
Veränderung

Bedarfsgemeinschaften	11.274	11.210	11.204	11.232	11.212	11.169	11.053	10.946	10.880	10.786	10.665	10.596	10.555	-719	-6,4%	✓
davon: Partner-BG mit Kindern (beide alo)	110	135	142	148	130	130	111	105	122	106	100	104	98	-12	-10,9%	✓
erwerbsfähige Leistungsberechtigte (ELB)	14.078	13.983	13.991	14.043	14.035	13.969	13.856	13.709	13.627	13.462	13.263	13.166	13.081	-997	-7,1%	✓
davon: Alleinerziehende	2.081	2.076	2.074	2.088	2.070	2.058	2.030	2.005	2.000	1.953	1.923	1.906	1.885	-196	-9,4%	✓
% Anteil AlleinE/ELB	14,8%	14,8%	14,8%	14,9%	14,7%	14,7%	14,7%	14,6%	14,7%	14,5%	14,5%	14,5%	14,4%	-0,4		✓
davon: Langzeitleistungsbeziehende	10.595	10.550	10.528	10.491	10.473	10.417	10.404	10.357	10.279	10.124	10.001	9.922	9.851	-744	-7,0%	✓
% Anteil LZB/ELB	75,3%	75,4%	75,2%	74,7%	74,6%	74,6%	75,1%	75,5%	75,4%	75,2%	75,4%	75,4%	75,3%	0,0		✓
davon: LZB mit Einkommen	3.124	3.058	2.953	2.889	2.910	2.888	2.938	2.922	2.894	2.809	2.859	2.813	2.768	-356	-11,4%	✓
% Anteil LZB Einkommen/LZB	29,5%	29,0%	28,0%	27,5%	27,8%	27,7%	28,2%	28,2%	28,2%	27,7%	28,6%	28,4%	28,1%	-1,4		✓
davon: ALGI-Aufstocker	242	284	336	339	340	296	274	241	256	238	219	214	222	-20	-8,3%	✓
% Anteil ALGI-Aufstocker/ELB	1,7%	2,0%	2,4%	2,4%	2,4%	2,1%	2,0%	1,8%	1,9%	1,8%	1,7%	1,6%	1,7%	0,0		✓
davon: abhängige Erwerbstätige	3.891	3.795	3.654	3.589	3.604	3.582	3.640	3.594	3.545	3.466	3.524	3.458	3.376	-515	-13,2%	✓
davon: selbstständig Erwerbstätige mit EK	109	112	118	121	124	111	112	109	111	104	98	101	94	-15	-13,8%	✓
% Anteil Erwerbstätige/ELB	28,4%	27,9%	27,0%	26,4%	26,6%	26,4%	27,1%	27,0%	26,8%	26,5%	27,3%	27,0%	26,5%	-1,9		✓

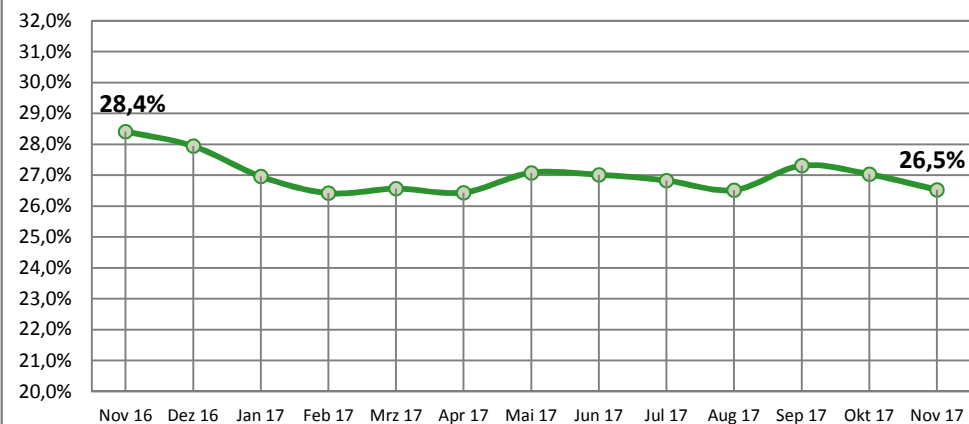
* Statistik der Bundesagentur für Arbeit, Statistik-Service-Ost; Grundsicherung für Arbeitsuchende nach dem SGB II

Den enthaltenen Daten liegt durchgängig eine Wartezeit von 3 Monaten zugrunde. Durch die Wartezeit wird gewährleistet, dass die Daten weitgehend vollständig vorliegen. Verzögerungen ergeben sich z. B. durch nachträgliche Bewilligungen.

Anteil Alleinerziehender an ELB t-3



Anteil Erwerbstätiger an ELB t-3



	12.02.18	Zugang	Abgang	13.03.18	Zugänge seit Jahresbeginn
Aktive Arbeitsmarktpolitik*					
A: Aktivierung und berufliche Eingliederung					
Vermittlungsbudget § 44 SGBIII "Anbahnung versicherungspflichtige Beschäftigung oder Ausbildung"	0	79	79	0	227
Vermittlungsbudget § 44 SGBIII "Aufnahme versicherungspflichtige Beschäftigung oder Ausbildung"	57	39	60	36	106
Aktivierung und berufliche Eingliederung § 45 SGBIII - Zuweisung TM	201	48	48	201	221
Aktivierung und berufliche Eingliederung § 45 SGBIII - Zuweisung (Tmb)	9	22	26	5	59
Aktivierung und berufliche Eingliederung § 45/115 Nr. 1 SGBIII - Zuweisung (ReHa)	0	0	0	0	0
Aktivierungs- und Vermittlungsgutscheine § 45 SGBIII	95	1	38	58	15
Probebeschäftigung behinderter Menschen § 46 SGBIII	0	0	0	0	0
B: Berufsauswahl und Berufsausbildung					
Zuschüsse Ausbildungsvergütung (schwer)behinderter Menschen - § 73 SGBIII	5	0	0	5	0
Förderung Berufsausbildung - § 74 SGBIII (BaE)	71	0	0	71	0
Förderung Berufsausbildung - § 74 SGBIII (abH)	0	0	0	0	0
Einstiegsqualifizierung § 54a SGBIII	18	1	0	19	2
C: Berufliche Weiterbildung					
Berufliche Weiterbildung § 81 SGBIII i.V.m. § 115 Nr. 3 SGB III (Reha)	16	1	2	15	10
Berufliche Weiterbildung § 81 SGBIII (FbW)	78	16	14	80	26
Förderung durch Vergaberecht / Zuweisung - § 16 Abs.3a SGBII (ReHa)	0	0	0	0	0
Förderung durch Vergaberecht / Zuweisung - § 16 Abs. 3a SGBII (FbW)	0	0	0	0	0
D: Aufnahme einer Erwerbstätigkeit					
Eingliederungszuschuss (EGZ) § 88 SGBIII	87	16	24	79	49
Eingliederungszuschuss Schwerbehinderte (EGZ-SB) § 90 SGBIII	68	0	1	67	2
Einstiegs geld §16b SGBII (selbständige Erwerbstätigkeit)	0	0	0	0	0
Einstiegs geld §16b SGBII (sozialversicherungspflichtig beschäftigt)	0	0	0	0	0
Förderung Selbständiger §16c	0	0	0	0	0
Beschäftigungszuschuss §16e	0	0	0	0	0
E: Beschäftigung schaffende Maßnahmen					
Arbeitsgelegenheiten (MAE) § 16d SGBII	458	81	112	427	245
Förderung von Arbeitsverhältnissen (FAV) - § 16e SGBII	5	0	2	3	0
F: Sonstige und Freie Förderung					
Freie Förderung § 16f SGBII	2	0	0	2	0
Kommunale Eingliederungsleistungen - § 16a SGB II	0	18	18	0	58
Teilnehmerbestand in Maßnahmen:	1.170	322	424	1.068	1.020
Teilnehmereintritte in Maßnahmen:	698	322			1.020

*aktualisierte Daten zum Stichtag

Gesamt

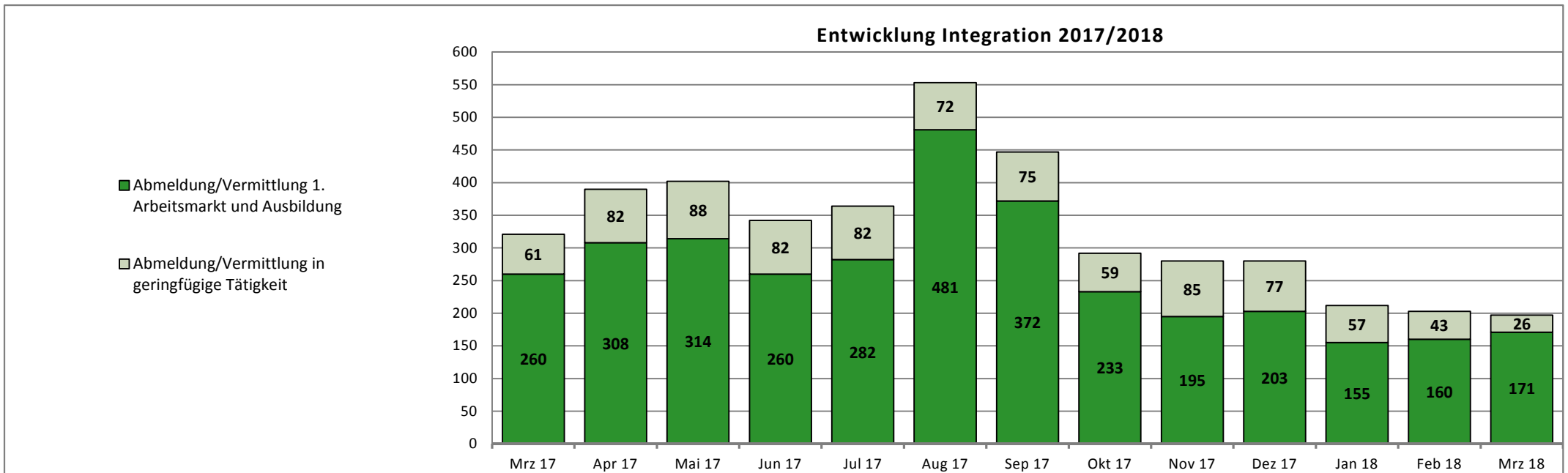
2018 14.03.17 12.04.17 15.05.17 13.06.17 13.07.17 14.08.17 12.09.17 12.10.17 14.11.17 12.12.17 11.01.18 12.02.18 13.03.18

Integration in Arbeit und Ausbildung*

Abmeldung/Vermittlung 1. Arbeitsmarkt und Ausbildung	486	260	308	314	260	282	481	372	233	195	203	155	160	171
davon: sv-pfl. Beschäftigung >15h	477	252	300	305	254	277	301	265	205	182	200	154	154	169
davon: Selbständigkeit >15h	6	6	5	9	5	3	1	4	2	5	0	1	3	2
davon: Abmeldung/Vermittlung in Ausbildung	3	2	3	0	1	2	179	103	26	8	3	0	3	0
davon: U25	70	26	26	21	30	37	186	98	49	29	24	21	29	20
davon: U30	75	45	55	39	48	41	73	72	37	31	43	18	25	32
davon: U50	241	141	169	190	128	146	181	163	116	103	111	83	82	76
davon: U65	100	48	58	64	54	58	41	39	31	32	25	33	24	43

*Änderung Datenlage: ab 01.01.17 werden die Aufstocker ALGI integrationsseitig von der Agentur für Arbeit betreut. Die Integrationen werden zukünftig anteilig um diese Personengruppe sinken!

Abmeldung/Vermittlung in geringfügige Tätigkeit	126	61	82	88	82	82	72	75	59	85	77	57	43	26
---	-----	----	----	----	----	----	----	----	----	----	----	----	----	----



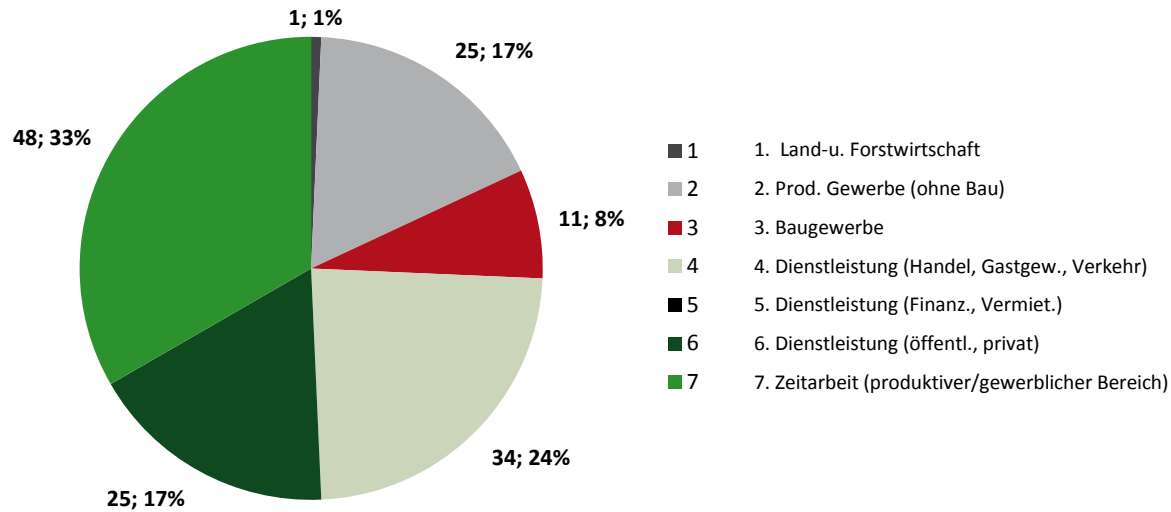
Endbestand

Dez 2017 Jan 18 Feb 18 Mrz 18 Apr 18 Mai 18 Jun 18 Jul 18 Aug 18 Sep 18 Okt 18 Nov 18 Dez 18 Summe

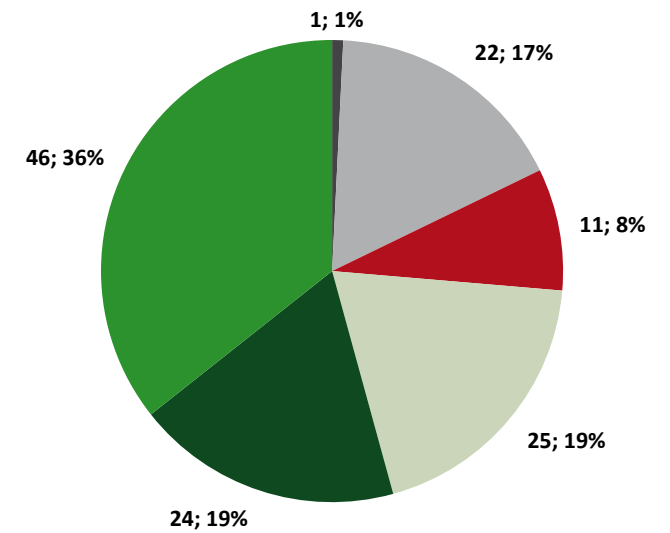
Übersicht Stellen (sozialversicherungspflichtig)

Zugänge gemeldete / akquirierte Stellen im Berichtsmonat	-	108	118	144										370
Bereinigung offener Stellenangebote durch nicht zu besetzende / nicht mehr vakante Stellen	-	0	0	0										0
Bestand offener Stellen im Berichtsmonat	294	294	283	298	298	298	298	298	298	298	298	298	298	298
besetzte Stellen - Vermittlungen auf alle offenen Stellenangebote	-	108	129	129										366

Zugänge Stellen im Berichtsmonat



Besetzte Stellen im Berichtsmonat



Jan 18 Feb 18 Mrz 18 Apr 18 Mai 18 Jun 18 Jul 18 Aug 18 Sep 18 Okt 18 Nov 18 Dez 18 Gesamt 2018 Ø 2018

Leistungen SGBII

Regelleistung (ALGII/SOG)	3.676.250 €	3.603.968 €											7.280.218 €	3.640.109 €
Veränderung VJM	-4,65%	-7,69%												-3,91%
Kosten der Unterkunft	2.738.612 €	2.728.345 €											5.466.956 €	2.733.478 €
Veränderung VJM	-5,37%	-9,19%												-6,29%
einmalige Leistungen §§ 22 Abs. 5,6 u. 24 Abs.3	36.730 €	46.555 €											83.285 €	41.642 €
Veränderung VJM	16,74%	-4,33%												-14,38%
Leistungen zur Sozialversicherung	1.511.332 €	1.535.998 €											3.047.330 €	1.523.665 €
Veränderung VJM	+7,85%	-5,16%												-3,66%
Summe Transferleist.	7.962.925 €	7.914.865 €											15.877.790 €	1.323.149 €
Veränderung VJM	-5,44%	-7,72%												-84,13%
Leistungen zur Eingliederung	371.232 €	827.685 €											1.198.916 €	599.458 €
Veränderung VJM	-14,75%	-22,93%												-49,27%
Verwaltungskosten	1.665.315 €	1.689.122 €											3.354.437 €	1.677.218 €
Veränderung VJM	-1,76%	-1,87%												-7,37%
KdU pro BG	260 €	262 €												
ALGII/SOG pro BG	349 €	346 €												

Jan 17 Feb 17 Mrz 17 Apr 17 Mai 17 Jun 17 Jul 17 Aug 17 Sep 17 Okt 17 Nov 17 Dez 17 Gesamt 2017 Ø 2017

Regelleistung (ALGII/SOG)	3.855.506 €	3.904.005 €	3.960.777 €	3.965.986 €	3.891.701 €	3.762.628 €	3.848.165 €	3.803.132 €	3.649.807 €	3.650.427 €	3.684.174 €	3.480.840 €	45.457.148 €	3.788.096 €
Kosten der Unterkunft	2.894.121 €	3.004.510 €	3.016.571 €	2.973.689 €	3.003.404 €	2.882.580 €	2.936.030 €	2.971.627 €	2.849.133 €	2.870.527 €	2.920.547 €	2.681.315 €	35.004.053 €	2.917.004 €
einmalige Leistungen §§ 22 Abs. 5,6 u. 24 Abs.3	31.464 €	48.662 €	56.619 €	59.944 €	74.360 €	45.820 €	28.936 €	71.061 €	40.320 €	29.770 €	54.516 €	42.176 €	583.647 €	48.637 €
Leistungen zur Sozialversicherung	1.640.040 €	1.619.564 €	1.616.508 €	1.632.272 €	1.631.117 €	1.606.359 €	1.576.256 €	1.561.426 €	1.541.909 €	1.531.783 €	1.510.479 €	1.510.899 €	18.978.612 €	1.581.551 €
Summe Transferleist.	8.421.132 €	8.576.740 €	8.650.473 €	8.631.892 €	8.600.582 €	8.297.386 €	8.389.386 €	8.407.245 €	8.081.169 €	8.082.508 €	8.169.715 €	7.715.230 €	100.023.459 €	8.335.288 €
Leistungen zur Eingliederung	435.458 €	1.073.961 €	1.317.734 €	1.108.534 €	1.197.839 €	1.304.306 €	1.463.438 €	1.164.948 €	1.161.736 €	1.097.160 €	1.364.425 €	1.491.622 €	14.181.160 €	1.181.763 €
Verwaltungskosten	1.695.105 €	1.721.234 €	1.691.981 €	1.706.714 €	1.714.519 €	1.731.968 €	1.769.706 €	1.892.145 €	1.721.395 €	1.796.319 €	2.303.786 €	1.983.890 €	21.728.762 €	1.810.730 €
KdU pro BG	258 €	267 €	269 €	266 €	272 €	263 €	270 €	276 €	267 €	271 €	277 €	254 €		268 €
ALGII/SOG pro BG	344 €	348 €	353 €	355 €	352 €	344 €	354 €	353 €	342 €	345 €	350 €	330 €		347 €

Quelle: Finanzbuchhaltung der KoBa / Stand: 07.11.2017 / Die Werte stehen grundsätzlich erst am 10. Werktag nach dem jeweiligen Berichtmonat zur Verfügung.

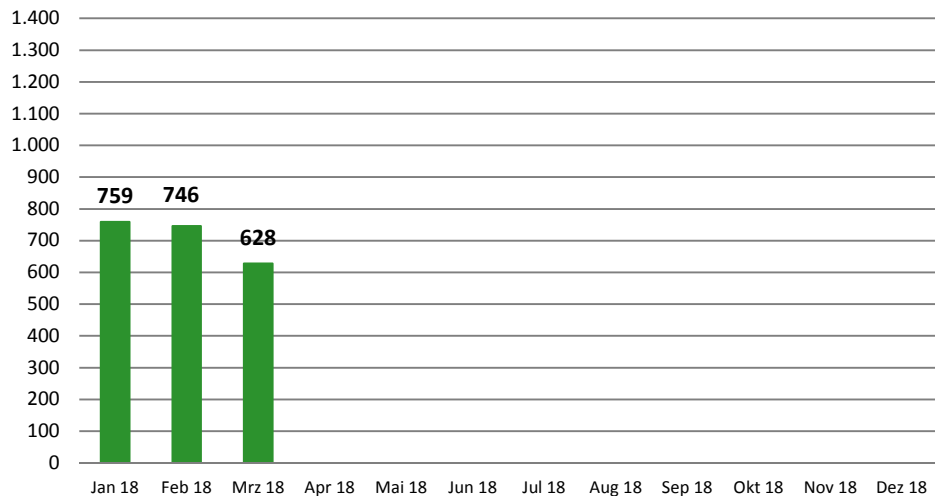
Gesamt 2018 Jan 18 Feb 18 Mrz 18 Apr 18 Mai 18 Jun 18 Jul 18 Aug 18 Sep 18 Okt 18 Nov 18 Dez 18

BuT- Stand: 28.03.2018

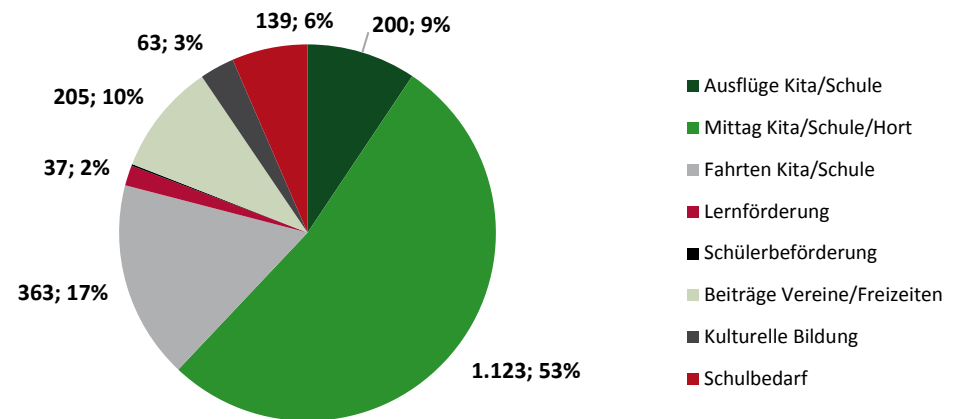
gestellte Anträge	2.019	848	638	533									
beschiedene Anträge nach Rechtskreis	2.294	796	806	692									
dav: BKGG	688	222	241	225									
dav: SGB II	1.606	574	565	467									
dav: Bewilligung	2.133	759	746	628									
dav: Ablehnung/ Versagung/ Aufhebung/	161	37	60	64									
Bewilligungsquote	93,0%	95,4%	92,6%	90,8%									
beschiedene Anträge nach bewilligter Leistung	2.133	759	746	628									
1-tägiger Schulausflug Kita/Schule	200	51	53	96									
Mittagsverpflegung Kita/Schule/Hort	1.123	424	409	290									
mehrtägige Kita-Fahrt/Klassenfahrt	363	123	112	128									
Lernförderung	37	10	13	14									
Schülerbeförderung	3	1	0	2									
Mitgliedsbeiträge Vereine/Teilnahme an Freizeiten	205	72	71	62									
Kulturelle Bildung	63	29	27	7									
Schulbedarf	139	49	61	29									
Leistungen BuT	281.077 €	95.771 €	185.306 €	n.n.									

* die BuT Leistungen im Feb/Aug sind aufgrund des gezahlten Schulbedarfs erhöht

Entwicklung BuT-Leistungen 2018 nach Bewilligung



BuT-Leistungen für Kinder vom 01.01. bis zum 28.03.2018



Inhaltliche Zusammenstellung und Herausgabe

Eigenbetrieb
Kommunale Beschäftigungsagentur
Jobcenter Landkreis Harz

38855 Wernigerode

Team Statistik und Controlling

Frau Becker/Tel.: 03943-58 3238

carolin.becker@koba-jobcenter-harz.de

Presse- und Öffentlichkeitsarbeit

Pressestelle/Tel.: 03943-58 3234

presse@koba-jobcenter-harz.de



**Eigenbetrieb Kommunale Beschäftigungsagentur
Jobcenter Landkreis Harz**

KOMMUNEN
für Arbeit