

Arbeitsmarktreport

Zahlen. Daten. Fakten

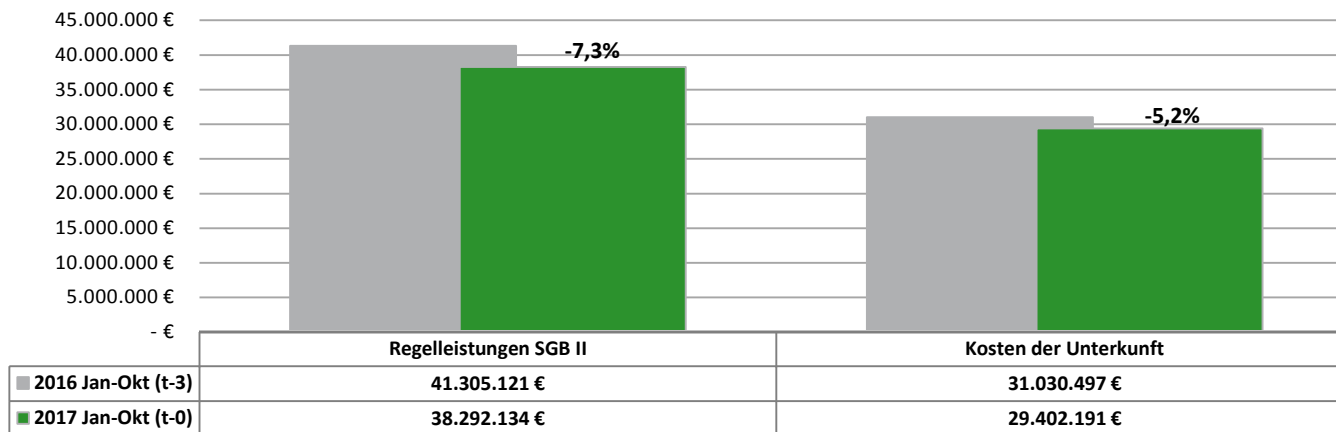


Eigenbetrieb Kommunale Beschäftigungsagentur
Jobcenter Landkreis Harz

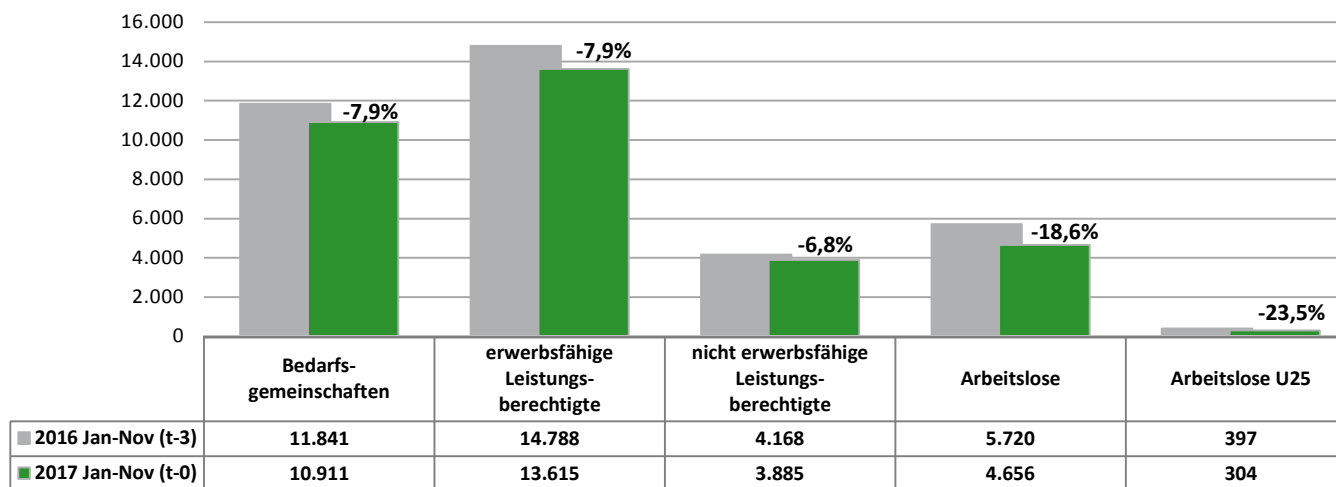


Berichtsmonat November 2017

Veränderung passiver Leistungen SGB II 2016/2017



Veränderung Leistungsberechtigte 2016/2017



Nov 16 Dez 16 Jan 17 Feb 17 Mrz 17 Apr 17 Mai 17 Jun 17 Jul 17 Aug 17 Sep 17 Okt 17 Nov 17

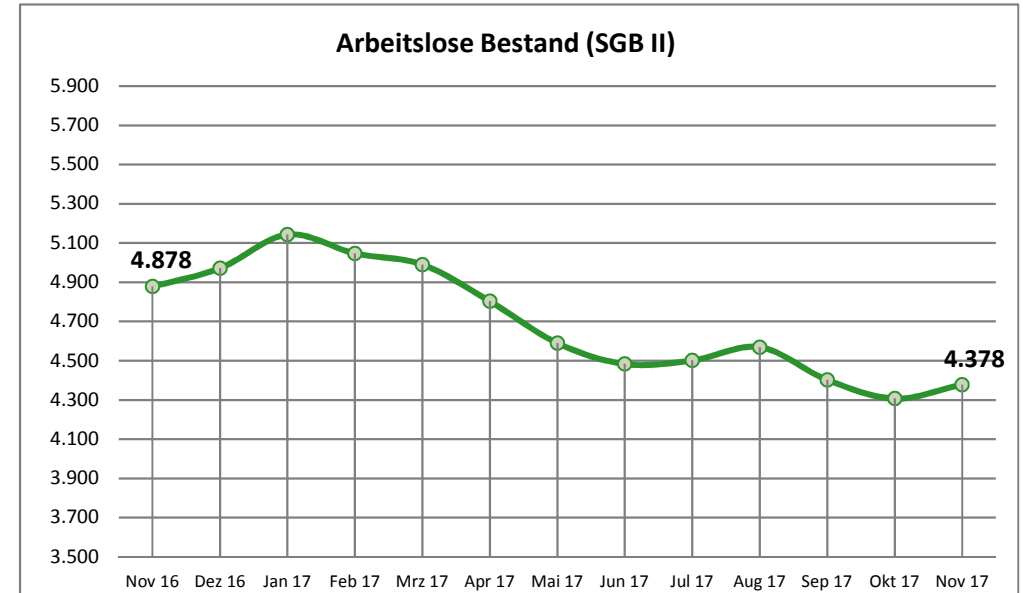
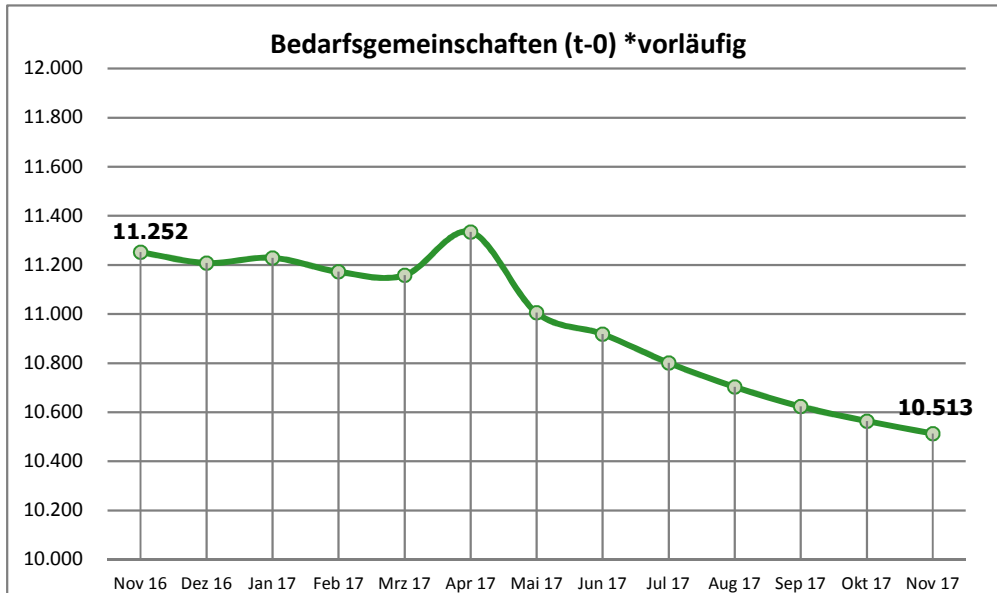
Arbeitslose Bestand

Arbeitslose Bestand (SGB II / SGB III) ¹⁾	6.883	7.297	8.528	8.384	7.836	7.166	6.703	6.547	6.720	6.699	6.369	6.259	6.362	↗
Arbeitslosenquote (SGB II / SGB III) ²⁾	6,2	6,6	7,7	7,6	7,1	6,5	6,1	6,0	6,1	6,1	5,8	5,7	5,8	↗
Arbeitslose Bestand (SGB II)	4.878	4.971	5.143	5.047	4.990	4.803	4.590	4.483	4.501	4.569	4.402	4.307	4.378	↗
Arbeitslosenquote (SGB II) ²⁾	4,4	4,5	4,7	4,6	4,5	4,4	4,2	4,1	4,1	4,2	4,0	3,9	4,0	↗
davon: Frauen	2.325	2.347	2.393	2.330	2.283	2.178	2.087	2.029	2.087	2.120	2.074	1.976	1.987	↗
davon: Männer	2.553	2.624	2.750	2.717	2.707	2.625	2.503	2.454	2.414	2.449	2.328	2.331	2.391	↗
davon: unter 25 Jahre	327	307	302	276	274	292	306	294	363	368	318	272	274	↗
davon: 55 Jahre und älter	824	850	896	884	886	825	780	768	731	773	758	775	811	↗

Leistungsempfänger

Bedarfsgemeinschaften (t-0) *vorläufig	11.252	11.208	11.229	11.172	11.158	11.334	11.005	10.918	10.801	10.703	10.623	10.564	10.513	↘
Bedarfsgemeinschaften (t-3) *nach 3 Monaten	11.274	11.210	11.204	11.232	11.212	11.169	11.053	10.946	10.880	n.n.	n.n.	n.n.	n.n.	↘
erwerbsfähige Leistungsberechtigte	14.025	13.953	13.998	13.978	13.973	14.089	13.791	13.709	13.555	13.363	13.214	13.130	12.970	↘
nicht erwerbsfähige Leistungsberechtigte	3.975	3.917	3.990	3.995	4.013	4.021	3.940	3.923	3.845	3.796	3.771	3.732	3.712	↘

¹⁾ Quelle: Statistik der Bundesagentur für Arbeit ²⁾ Die Arbeitslosenquoten beziehen sich auf alle zivile Erwerbspersonen.



Jul 16 Aug 16 Sep 16 Okt 16 Nov 16 Dez 16 Jan 17 Feb 17 Mrz 17 Apr 17 Mai 17 Jun 17 Jul 17 Jul 16 / Jul 17

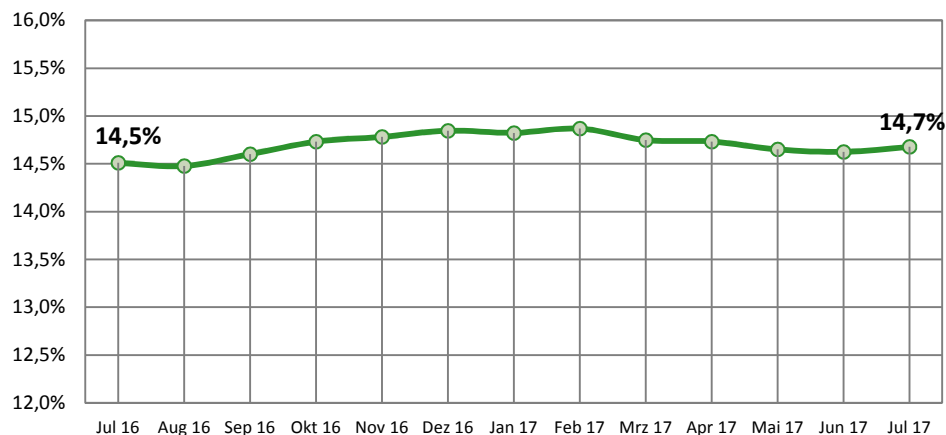
t-3 Daten (Stand: November 2017)

	Jul 16	Aug 16	Sep 16	Okt 16	Nov 16	Dez 16	Jan 17	Feb 17	Mrz 17	Apr 17	Mai 17	Jun 17	Jul 17	Veränderung		
Bedarfsgemeinschaften	11.759	11.660	11.474	11.378	11.274	11.210	11.204	11.232	11.212	11.169	11.053	10.946	10.880	-879	-7,5%	↘
davon: Partner-BG mit Kindern (beide alo)	128	133	126	108	110	135	142	148	130	130	111	105	122	-6	-4,7%	↘
erwerbsfähige Leistungsberechtigte (ELB)	14.693	14.602	14.362	14.181	14.078	13.983	13.991	14.043	14.035	13.969	13.856	13.709	13.627	-1.066	-7,3%	↘
davon: Alleinerziehende	2.132	2.114	2.097	2.089	2.081	2.076	2.074	2.088	2.070	2.058	2.030	2.005	2.000	-132	-6,2%	↘
% Anteil AlleinE/ELB	14,5%	14,5%	14,6%	14,7%	14,8%	14,8%	14,8%	14,9%	14,7%	14,7%	14,7%	14,6%	14,7%	0,2		↗
davon: Langzeitleistungsbeziehende	11.146	10.994	10.781	10.675	10.595	10.550	10.528	10.491	10.473	10.417	10.404	10.357	10.279	-867	-7,8%	↘
% Anteil LZB/ELB	75,9%	75,3%	75,1%	75,3%	75,3%	75,4%	75,2%	74,7%	74,6%	74,6%	75,1%	75,5%	75,4%	-0,4		↘
davon: LZB mit Einkommen	3.233	3.181	3.176	3.168	3.124	3.058	2.953	2.889	2.910	2.888	2.938	2.922	2.894	-339	-10,5%	↘
% Anteil LZB Einkommen/LZB	29,0%	28,9%	29,5%	29,7%	29,5%	29,0%	28,0%	27,5%	27,8%	27,7%	28,2%	28,2%	28,2%	-0,9		↘
davon: ALGI-Aufstocker	252	243	233	217	242	284	336	339	340	296	274	241	256	4	1,6%	↗
% Anteil ALGI-Aufstocker/ELB	1,7%	1,7%	1,6%	1,5%	1,7%	2,0%	2,4%	2,4%	2,4%	2,1%	2,0%	1,8%	1,9%	0,2		↗
davon: abhängige Erwerbstätige	3.981	3.969	3.974	3.938	3.891	3.795	3.654	3.589	3.604	3.582	3.640	3.594	3.545	-436	-11,0%	↘
davon: selbstständig Erwerbstätige mit EK	125	125	124	119	109	112	118	121	124	111	112	109	111	-14	-11,2%	↘
% Anteil Erwerbstätige/ELB	27,9%	28,0%	28,5%	28,6%	28,4%	27,9%	27,0%	26,4%	26,6%	26,4%		27,0%	26,8%	-1,1		↘

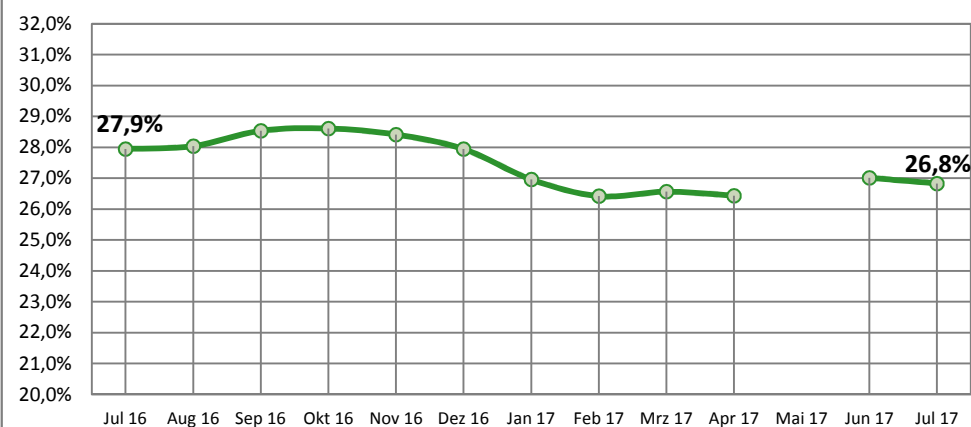
* Statistik der Bundesagentur für Arbeit, Statistik-Service-Ost; Grundsicherung für Arbeitsuchende nach dem SGB II

Den enthaltenen Daten liegt durchgängig eine Wartezeit von 3 Monaten zugrunde. Durch die Wartezeit wird gewährleistet, dass die Daten weitgehend vollständig vorliegen. Verzögerungen ergeben sich z. B. durch nachträgliche Bewilligungen.

Anteil Alleinerziehender an ELB t-3



Anteil Erwerbstätiger an ELB t-3



	12.10.17	Zugang	Abgang	14.11.17	Zugänge seit Jahresbeginn
Aktive Arbeitsmarktpolitik*					
A: Aktivierung und berufliche Eingliederung					
Vermittlungsbudget § 44 SGBIII "Anbahnung versicherungspflichtige Beschäftigung oder Ausbildung"	0	60	60	0	769
Vermittlungsbudget § 44 SGBIII "Aufnahme versicherungspflichtige Beschäftigung oder Ausbildung"	92	60	72	80	836
Aktivierung und berufliche Eingliederung § 45 SGBIII - Zuweisung TM	258	78	120	216	1.120
Aktivierung und berufliche Eingliederung § 45 SGBIII - Zuweisung (Tmb)	2	23	22	3	286
Aktivierung und berufliche Eingliederung § 45/115 Nr. 1 SGBIII - Zuweisung (ReHa)	10	0	0	10	28
Aktivierungs- und Vermittlungsgutscheine § 45 SGBIII	148	22	25	145	439
Probebeschäftigung behinderter Menschen § 46 SGBIII	1	0	0	1	3
B: Berufsauswahl und Berufsausbildung					
Zuschüsse Ausbildungsvergütung (schwer)behinderter Menschen - § 73 SGBIII	4	0	0	4	2
Förderung Berufsausbildung - § 74 SGBIII (BaE)	84	0	3	81	36
Förderung Berufsausbildung - § 74 SGBIII (abH)	0	0	0	0	0
Einstiegsqualifizierung § 54a SGBIII	11	3	2	12	19
C: Berufliche Weiterbildung					
Berufliche Weiterbildung § 81 SGBIII i.V.m. § 115 Nr. 3 SGB III (Reha)	23	1	2	22	18
Berufliche Weiterbildung § 81 SGBIII (FbW)	101	29	17	113	254
Förderung durch Vergaberecht / Zuweisung - § 16 Abs.3a SGBII (ReHa)	0	0	0	0	0
Förderung durch Vergaberecht / Zuweisung - § 16 Abs. 3a SGBII (FbW)	0	0	0	0	0
D: Aufnahme einer Erwerbstätigkeit					
Eingliederungszuschuss (EGZ) § 88 SGBIII	142	12	26	128	310
Eingliederungszuschuss Schwerbehinderte (EGZ-SB) § 90 SGBIII	67	0	1	66	31
Einstiegsgeld §16b SGBII (selbständige Erwerbstätigkeit)	0	0	0	0	0
Einstiegsgeld §16b SGBII (sozialversicherungspflichtig beschäftigt)	0	0	0	0	0
Förderung Selbständiger §16c	0	0	0	0	0
Beschäftigungszuschuss §16e	0	0	0	0	0
E: Beschäftigung schaffende Maßnahmen					
Arbeitsgelegenheiten (MAE) § 16d SGBII	583	131	163	551	1.396
Förderung von Arbeitsverhältnissen (FAV) - § 16e SGBII	9	0	1	8	8
F: Sonstige und Freie Förderung					
Freie Förderung § 16f SGBII	1	1	0	2	1
Kommunale Eingliederungsleistungen - § 16a SGB II	1	13	14	0	156
Teilnehmerbestand in Maßnahmen:	1.537	433	528	1.442	5.712
Teilnehmereintritte in Maßnahmen:	5.279	433			5.712

*aktualisierte Daten zum Stichtag

Gesamt

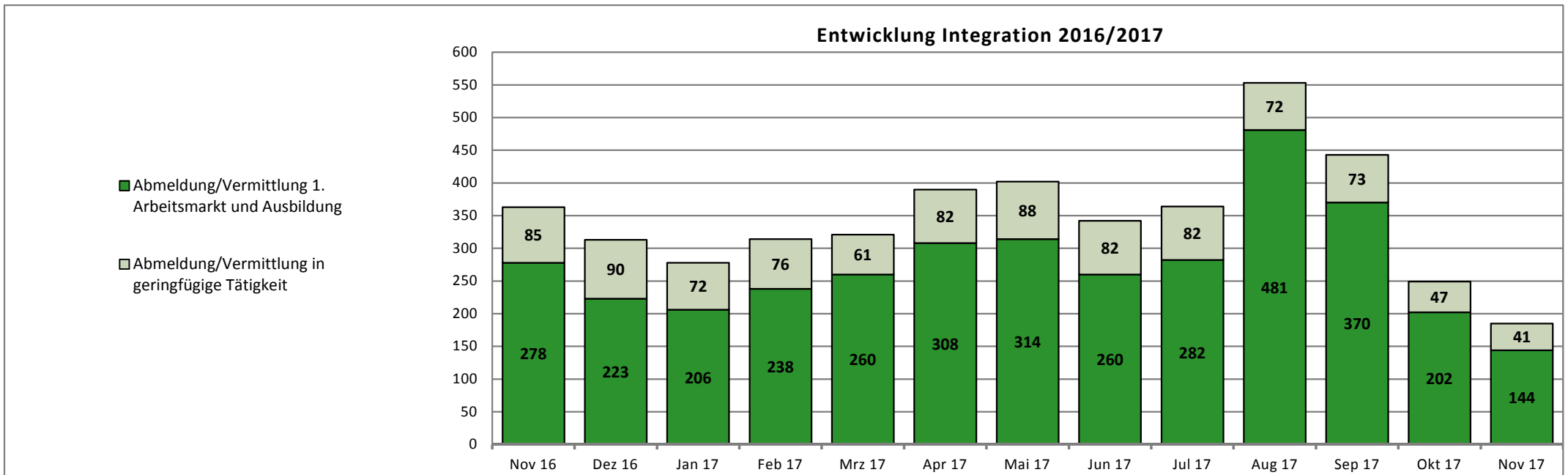
2017 14.11.16 14.12.16 12.01.17 13.02.17 14.03.17 12.04.17 15.05.17 13.06.17 13.07.17 14.08.17 12.09.17 12.10.17 14.11.17

Integration in Arbeit und Ausbildung*

Abmeldung/Vermittlung 1. Arbeitsmarkt und Ausbildung	3.065	278	223	206	238	260	308	314	260	282	481	370	202	144
davon: sv-pfl. Beschäftigung >15h	2.698	260	210	195	227	252	300	305	254	277	301	267	182	138
davon: Selbständigkeit >15h	52	5	8	9	8	6	5	9	5	3	1	3	1	2
davon: Abmeldung/Vermittlung in Ausbildung	315	13	5	2	3	2	3	0	1	2	179	100	19	4
davon: U25	518	43	29	18	24	26	26	21	30	37	186	97	36	17
davon: U30	508	50	32	36	44	45	55	39	48	41	73	73	31	23
davon: U50	1.546	141	119	113	133	141	169	190	128	146	181	158	110	77
davon: U65	493	44	43	39	37	48	58	64	54	58	41	42	25	27

*Änderung Datenlage: ab 01.01.17 werden die Aufstocker ALGI integrationsseitig von der Agentur für Arbeit betreut. Die Integrationen werden zukünftig anteilig um diese Personengruppe sinken!

Abmeldung/Vermittlung in geringfügige Tätigkeit	776	85	90	72	76	61	82	88	82	82	72	73	47	41
---	-----	----	----	----	----	----	----	----	----	----	----	----	----	----



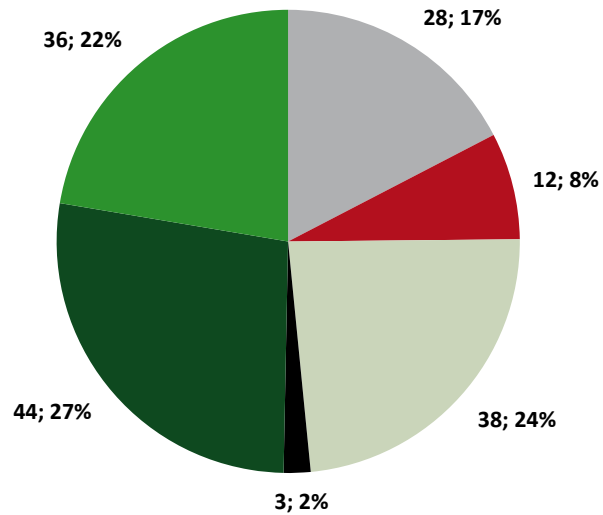
Endbestand

Dez 2016 Jan 17 Feb 17 Mrz 17 Apr 17 Mai 17 Jun 17 Jul 17 Aug 17 Sep 17 Okt 17 Nov 17 Dez 17 Summe

Übersicht Stellen (sozialversicherungspflichtig)

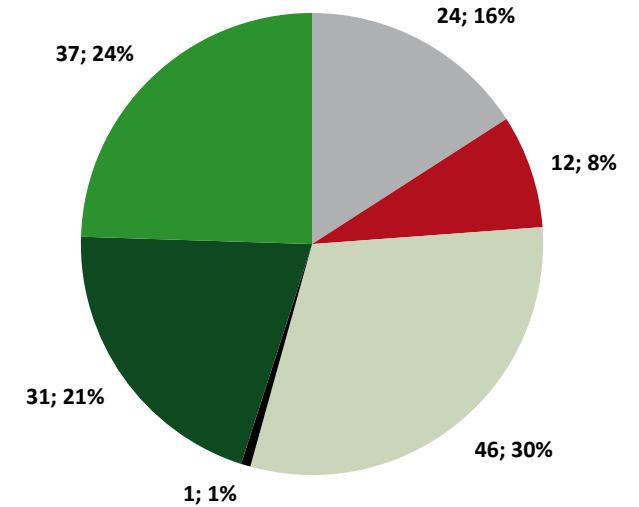
Zugänge gemeldete / akquirierte Stellen im Berichtsmonat	-	118	198	164	158	204	164	192	166	186	127	161	-	1.838
Bereinigung offener Stellenangebote durch nicht zu besetzende / nicht mehr vakante Stellen	-	0	0	0	0	0	0	0	0	0	0	0	-	0
Bestand offener Stellen im Berichtsmonat	219	230	248	245	274	284	284	270	282	291	281	291	-	291
besetzte Stellen - Vermittlungen auf alle offenen Stellenangebote	-	107	180	167	129	194	164	206	154	177	137	151	-	1.766

Zugänge Stellen im Berichtsmonat



- 1 1. Land-u. Forstwirtschaft
- 2 2. Prod. Gewerbe (ohne Bau)
- 3 3. Baugewerbe
- 4 4. Dienstleistung (Handel, Gastgew., Verkehr)
- 5 5. Dienstleistung (Finanz., Vermiet.)
- 6 6. Dienstleistung (öffentl., privat)
- 7 7. Zeitarbeit (produktiver/gewerblicher Bereich)

Besetzte Stellen im Berichtsmonat



Jan 17 Feb 17 Mrz 17 Apr 17 Mai 17 Jun 17 Jul 17 Aug 17 Sep 17 Okt 17 Nov 17 Dez 17 Gesamt 2017 Ø 2017

Leistungen SGBII

Regelleistung (ALGII/SOG)	3.855.506 €	3.904.005 €	3.960.777 €	3.965.986 €	3.891.701 €	3.762.628 €	3.848.165 €	3.803.132 €	3.649.807 €	3.650.427 €			38.292.134 €	3.829.213 €
Veränderung VJM	-9,38%	-8,81%	-6,43%	-5,67%	-7,56%	-9,83%	-5,49%	-8,02%	-5,82%	-5,62%	-100,00%	-100,00%		-6,39%
Kosten der Unterkunft	2.894.121 €	3.004.510 €	3.016.571 €	2.973.689 €	3.003.404 €	2.882.580 €	2.936.030 €	2.971.627 €	2.849.133 €	2.870.527 €			29.402.191 €	2.940.219 €
Veränderung VJM	-8,38%	-5,93%	-4,92%	-4,82%	-3,03%	-7,06%	-3,77%	-3,47%	-5,56%	-5,44%	-100,00%	-100,00%		-5,07%
einmalige Leistungen §§ 22 Abs. 5,6 u. 24 Abs.3	31.464 €	48.662 €	56.619 €	59.944 €	74.360 €	45.820 €	28.936 €	71.061 €	40.320 €	29.770 €			486.955 €	48.695 €
Veränderung VJM	9,05%	3,58%	23,49%	51,98%	120,59%	-23,24%	-22,47%	34,74%	-24,48%	-29,73%	-100,00%	-100,00%		5,84%
Leistungen zur Sozialversicherung	1.640.040 €	1.619.564 €	1.616.433 €	1.632.272 €	1.631.117 €	1.606.359 €	1.576.256 €	1.561.426 €	1.541.909 €	1.531.783 €			15.957.159 €	1.595.716 €
Veränderung VJM	+4,74%	-3,88%	-0,31%	+0,86%	-0,29%	+2,61%	-1,17%	1,52%	0,23%	-2,25%	-100,00%	-100,00%		1,12%
Summe Transferleist.	8.421.132 €	8.576.740 €	8.650.398 €	8.631.892 €	8.600.582 €	8.297.386 €	8.389.386 €	8.407.245 €	8.081.169 €	8.082.508 €			84.138.439 €	8.413.844 €
Veränderung VJM	-6,52%	-6,84%	-4,66%	-3,94%	-4,19%	-6,77%	-4,18%	-4,50%	-4,75%	-5,06%	-100,00%	-100,00%		-4,52%
Leistungen zur Eingliederung	435.458 €	1.073.961 €	1.317.734 €	1.108.534 €	1.197.839 €	1.304.306 €	1.463.438 €	1.164.948 €	1.161.736 €	1.097.160 €			11.325.113 €	1.132.511 €
Veränderung VJM	-6,12%	10,13%	25,35%	15,74%	3,67%	11,31%	20,74%	-3,17%	-2,90%	-14,12%	-100,00%	-100,00%		-7,88%
Verwaltungskosten	1.695.105 €	1.721.234 €	1.691.981 €	1.706.714 €	1.714.519 €	1.731.968 €	1.769.706 €	1.892.145 €	1.721.395 €	1.796.319 €			17.441.086 €	1.744.109 €
Veränderung VJM	-0,77%	+0,90%	-0,70%	+0,20%	+1,04%	+2,83%	+2,00%	0,41%	0,30%	5,04%				-2,57%
KdU pro BG	258 €	267 €	269 €	266 €	272 €	263 €	270 €	278 €	268 €	272 €				268 €
ALGII/SOG pro BG	344 €	348 €	353 €	355 €	352 €	344 €	354 €	355 €	344 €	346 €				349 €

Jan 16 Feb 16 Mrz 16 Apr 16 Mai 16 Jun 16 Jul 16 Aug 16 Sep 16 Okt 16 Nov 16 Dez 16 Gesamt 2016 Ø 2016

Regelleistung (ALGII/SOG)	4.254.670 €	4.280.956 €	4.232.958 €	4.204.173 €	4.209.888 €	4.172.777 €	4.071.899 €	4.134.632 €	3.875.238 €	3.867.931 €	3.953.813 €	3.828.319 €	49.087.252 €	4.090.604 €
Kosten der Unterkunft	3.158.939 €	3.193.996 €	3.172.550 €	3.124.293 €	3.097.274 €	3.101.506 €	3.051.037 €	3.078.378 €	3.016.882 €	3.035.641 €	3.147.693 €	2.990.097 €	37.168.287 €	3.097.357 €
einmalige Leistungen §§ 22 Abs. 5,6 u. 24 Abs.3	28.854 €	46.981 €	45.848 €	39.443 €	33.709 €	59.692 €	37.323 €	52.738 €	53.387 €	42.366 €	65.069 €	46.707 €	552.117 €	46.010 €
Leistungen zur Sozialversicherung	1.565.810 €	1.684.985 €	1.621.389 €	1.618.279 €	1.635.879 €	1.565.569 €	1.594.890 €	1.537.996 €	1.538.323 €	1.567.067 €	1.483.752 €	1.521.748 €	18.935.685 €	1.577.974 €
Summe Transferleist.	9.008.272 €	9.206.918 €	9.072.745 €	8.986.188 €	8.976.750 €	8.899.543 €	8.755.148 €	8.803.744 €	8.483.830 €	8.513.005 €	8.650.326 €	8.386.872 €	105.743.342 €	8.811.945 €
Leistungen zur Eingliederung	463.866 €	975.156 €	1.051.212 €	957.744 €	1.155.427 €	1.171.829 €	1.212.072 €	1.203.089 €	1.196.401 €	1.277.549 €	2.082.449 €	2.005.177 €	14.751.970 €	1.229.331 €
Verwaltungskosten	1.708.270 €	1.705.876 €	1.703.880 €	1.703.346 €	1.696.860 €	1.684.346 €	1.735.060 €	1.884.484 €	1.716.299 €	1.710.122 €	2.522.191 €	1.711.734 €	21.482.468 €	1.790.206 €
KdU pro BG	259 €	260 €	260 €	258 €	257 €	261 €	259 €	264 €	263 €	267 €	279 €	267 €		263 €
ALGII/SOG pro BG	348 €	349 €	347 €	347 €	350 €	351 €	346 €	355 €	338 €	340 €	351 €	342 €		347 €

Quelle: Finanzbuchhaltung der KoBa / Stand: 05.10.2017 / Die Werte stehen grundsätzlich erst am 10. Werktag nach dem jeweiligen Berichtmonat zur Verfügung.

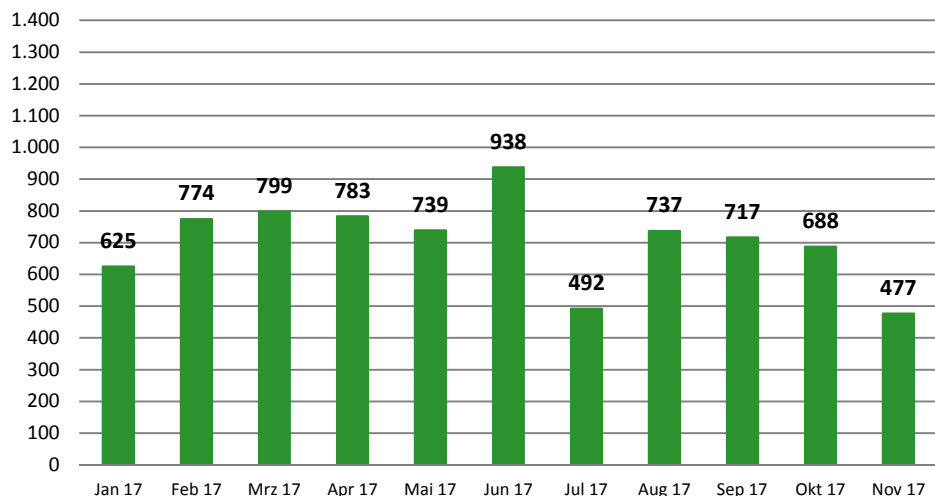
Gesamt 2017 Jan 17 Feb 17 Mrz 17 Apr 17 Mai 17 Jun 17 Jul 17 Aug 17 Sep 17 Okt 17 Nov 17 Dez 17

BuT- Stand: 23.11.2017

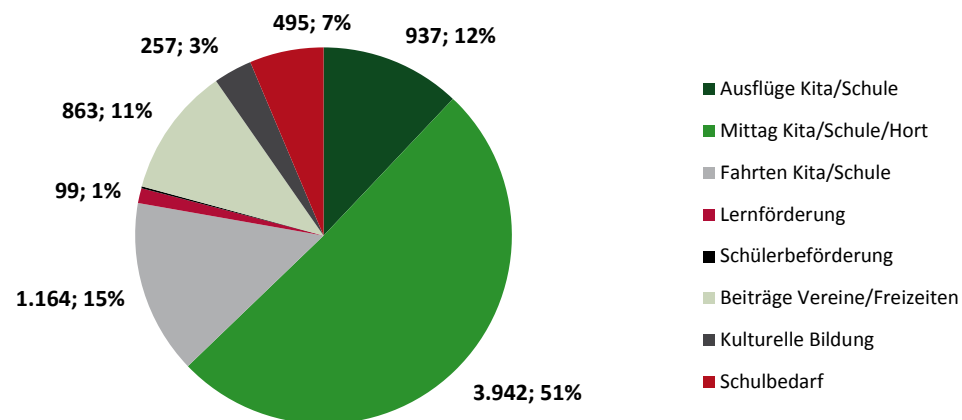
gestellte Anträge	8.086	947	737	816	730	770	864	553	857	754	691	367	
beschiedene Anträge nach Rechtskreis	8.313	663	827	846	817	786	1.003	521	790	761	756	543	
dav: BKGG	2.251	138	225	227	198	198	302	209	256	190	185	123	
dav: SGB II	6.062	525	602	619	619	588	701	312	534	571	571	420	
dav: Bewilligung	7.769	625	774	799	783	739	938	492	737	717	688	477	
dav: Ablehnung/ Versagung/ Aufhebung/	544	38	53	47	34	47	65	29	53	44	68	66	
Bewilligungsquote	93,5%	94,3%	93,6%	94,4%	95,8%	94,0%	93,5%	94,4%	93,3%	94,2%	91,0%	87,8%	
beschiedene Anträge nach bewilligter Leistung	7.769	625	774	799	783	739	938	492	737	717	688	477	
1-tägiger Schulausflug Kita/Schule	937	52	71	46	123	135	161	46	53	105	70	75	
Mittagsverpflegung Kita/Schule/Hort	3.942	382	399	362	332	279	422	256	425	400	427	258	
mehrtägige Kita-Fahrt/Klassenfahrt	1.164	78	129	229	168	170	107	25	56	64	76	62	
Lernförderung	99	4	13	26	16	9	2	0	3	16	3	7	
Schülerbeförderung	12	0	2	2	0	1	0	0	1	3	0	3	
Mitgliedsbeiträge Vereine/Teilnahme an Freizeiten	863	55	82	84	96	91	170	61	72	55	55	42	
Kulturelle Bildung	257	14	26	23	28	24	25	13	15	33	33	23	
Schulbedarf	495	40	52	27	20	30	51	91	112	41	24	7	
Leistungen BuT	1.197.539 €	67.186 €	183.777 €	118.039 €	123.719 €	90.106 €	82.012 €	85.819 €	272.535 €	87.931 €	86.415 €	n.n.	

* die BuT Leistungen im Feb/Aug sind aufgrund des gezahlten Schulbedarfs erhöht

Entwicklung BuT-Leistungen 2017 nach Bewilligung



BuT-Leistungen für Kinder vom 01.01. bis zum 23.11.2017



Inhaltliche Zusammenstellung und Herausgabe

Eigenbetrieb
Kommunale Beschäftigungsagentur
Jobcenter Landkreis Harz

38855 Wernigerode

Team Statistik und Controlling

Frau Becker/Tel.: 03943-58 3238

carolin.becker@koba-jobcenter-harz.de

Presse- und Öffentlichkeitsarbeit

Pressestelle/Tel.: 03943-58 3234

presse@koba-jobcenter-harz.de



**Eigenbetrieb Kommunale Beschäftigungsagentur
Jobcenter Landkreis Harz**

KOMMUNEN
für Arbeit