

# Arbeitsmarktreport

Zahlen . Daten . Fakten .

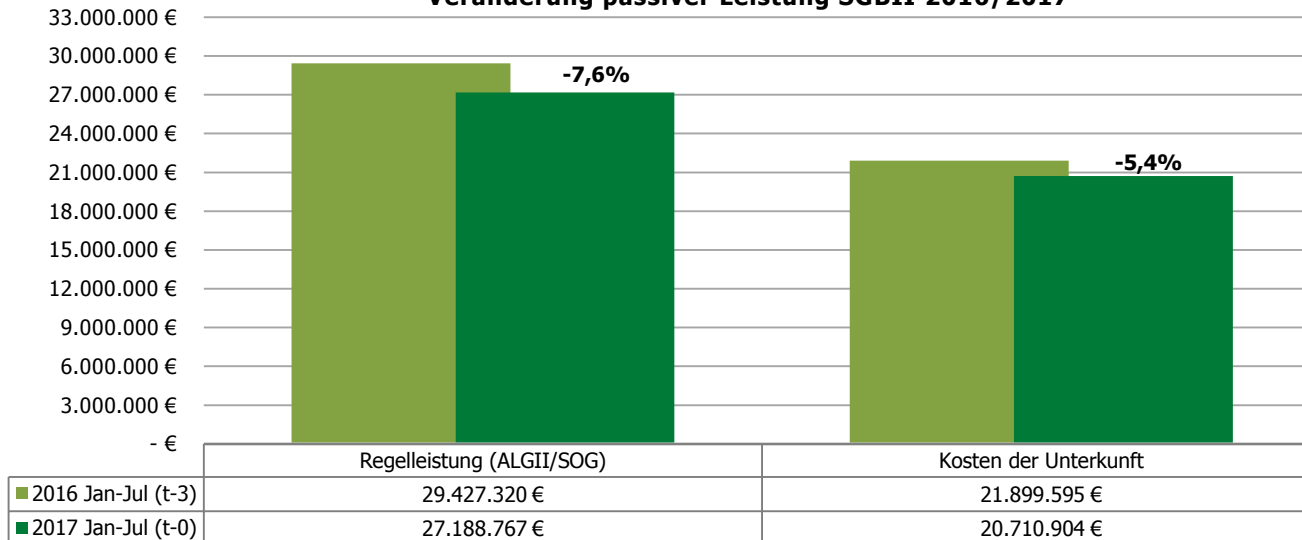


Eigenbetrieb Kommunale Beschäftigungsagentur  
Jobcenter Landkreis Harz

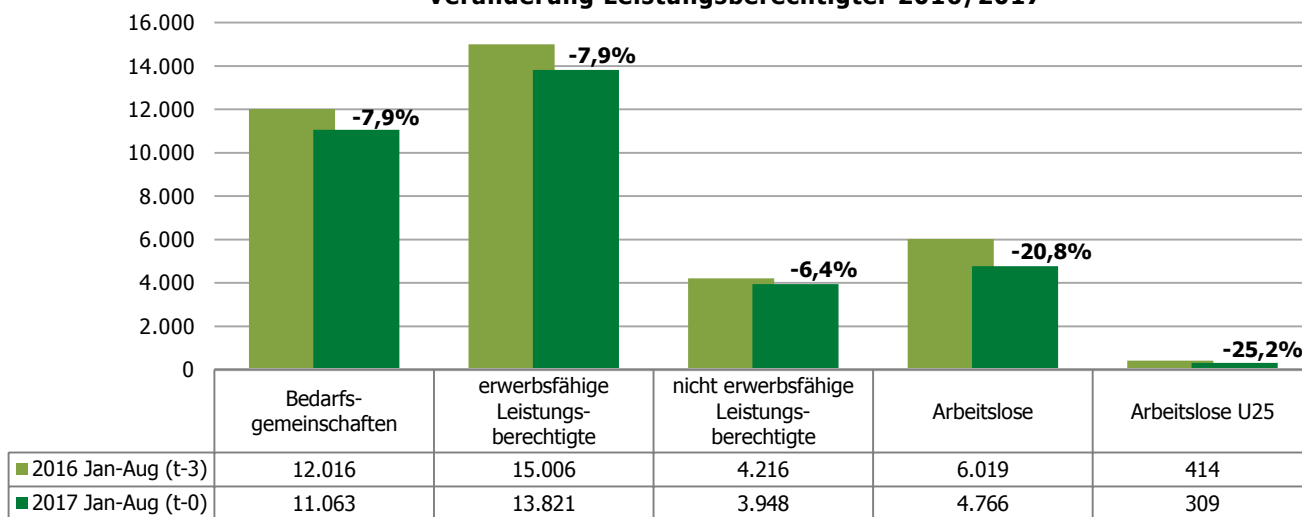


Berichtsmonat August 2017

### Veränderung passiver Leistung SGBII 2016/2017



### Veränderung Leistungsberechtigter 2016/2017



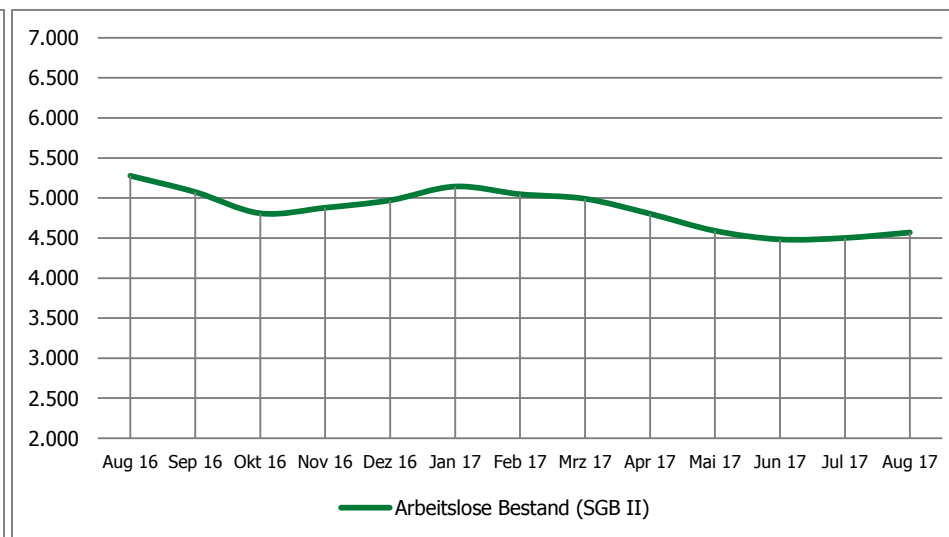
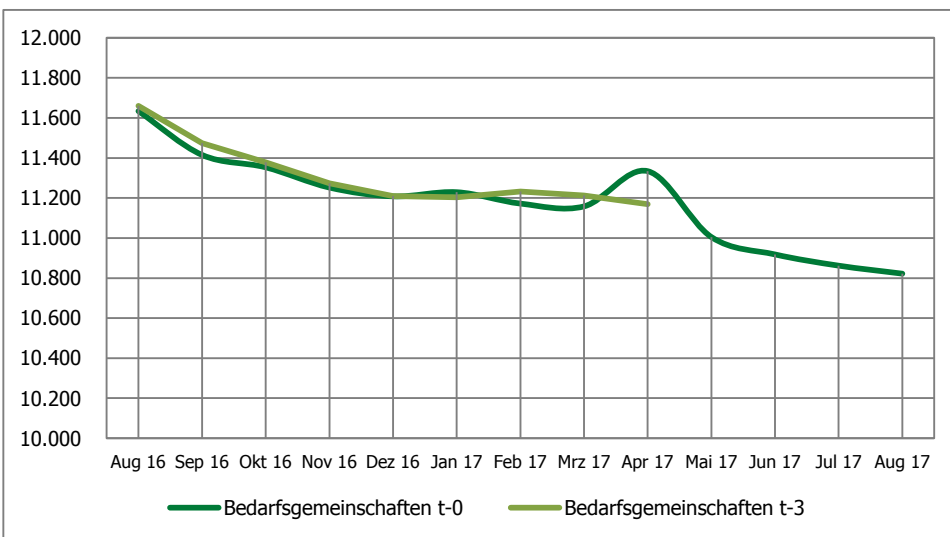
Aug 16   Sep 16   Okt 16   Nov 16   Dez 16   Jan 17   Feb 17   Mrz 17   Apr 17   Mai 17   Jun 17   Jul 17   Aug 17

## Arbeitslose Bestand

Arbeitslose Bestand (SGB II / SGB III) <sup>1)</sup>	7.280	6.984	6.670	6.883	7.297	8.528	8.384	7.836	7.166	6.703	6.547	6.720	6.699
Arbeitslosenquote (SGB II / SGB III) <sup>2)</sup>	6,6	6,3	6,0	6,2	6,6	7,7	7,6	7,1	6,5	6,1	6,0	6,1	6,1
Arbeitslose Bestand (SGB II)	5.277	5.074	4.809	4.878	4.971	5.143	5.047	4.990	4.803	4.590	4.483	4.501	4.569
Arbeitslosenquote (SGB II) <sup>2)</sup>	4,8	4,6	4,4	4,4	4,5	4,7	4,6	4,5	4,4	4,2	4,1	4,1	4,2
davon: Frauen	2.529	2.424	2.321	2.325	2.347	2.393	2.330	2.283	2.178	2.087	2.029	2.087	2.120
davon: Männer	2.748	2.650	2.488	2.553	2.624	2.750	2.717	2.707	2.625	2.503	2.454	2.414	2.449
davon: unter 25 Jahre	399	380	349	327	307	302	276	274	292	306	294	363	368
davon: 55 Jahre und älter	853	823	773	824	850	896	884	886	825	780	768	731	773

## Leistungsempfänger

Bedarfsgemeinschaften (t-0) *vorläufig	11.634	11.415	11.353	11.252	11.208	11.229	11.172	11.158	11.334	11.005	10.918	10.862	10.822
Bedarfsgemeinschaften (t-3) *Daten nach 3 Monaten	11.660	11.474	11.378	11.274	11.210	11.204	11.232	11.212	11.169				
erwerbsfähige Leistungsberechtigte	14.602	14.245	14.135	14.025	13.953	13.998	13.978	13.973	14.089	13.791	13.709	13.588	13.439
nicht erwerbsfähige Leistungsberechtigte	4.089	4.057	4.014	3.975	3.917	3.990	3.995	4.013	4.021	3.940	3.923	3.865	3.841



<sup>1</sup> Quelle: Statistik der Bundesagentur für Arbeit <sup>2</sup> Die Arbeitslosenquoten beziehen sich auf alle zivile Erwerbspersonen.

## Bestandsentwicklung Zielgruppen (t-3 Daten)\*



Eigenbetrieb Kommunale Beschäftigungsagentur  
Jobcenter Landkreis Harz

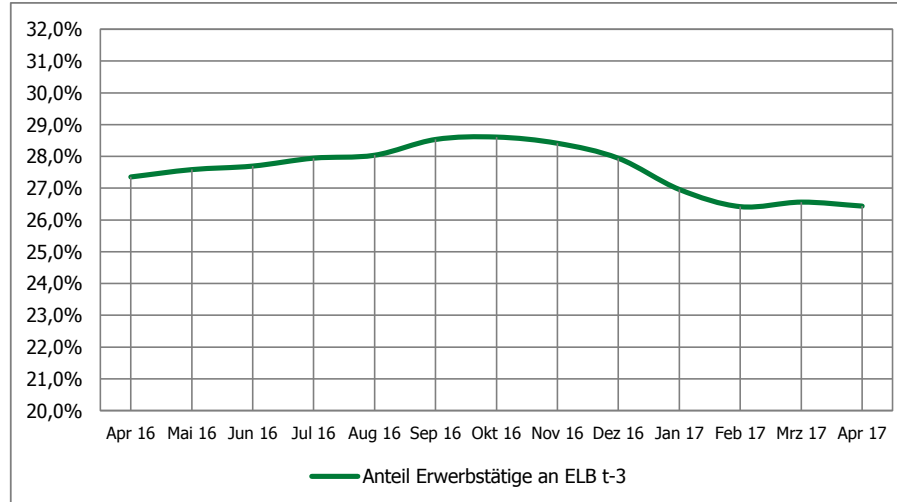
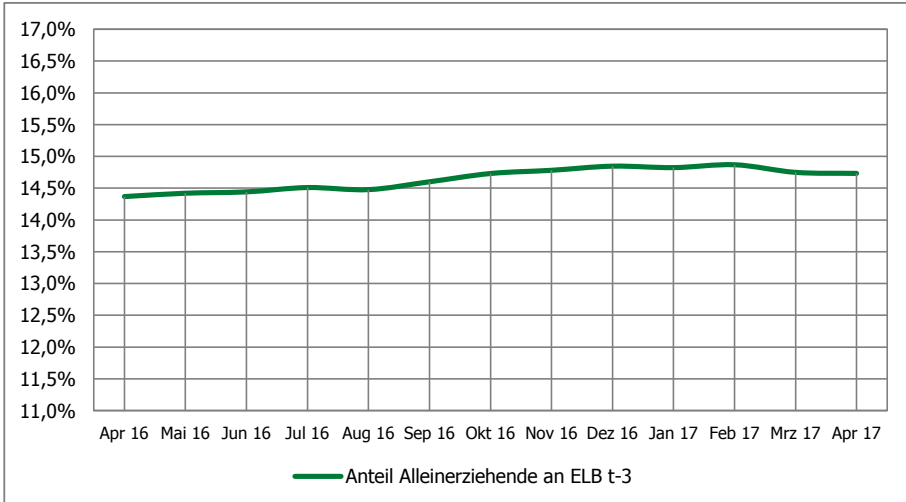
### t-3 Daten (Stand: August 2017)

	Apr 16	Mai 16	Jun 16	Jul 16	Aug 16	Sep 16	Okt 16	Nov 16	Dez 16	Jan 17	Feb 17	Mrz 17	Apr 17
<b>Bedarfsgemeinschaften</b>	12.108	12.030	11.874	11.759	11.660	11.474	11.378	11.274	11.210	11.204	11.232	11.212	11.169
dav. Partner-BG mit Kindern (beide Partner alo)	138	127	124	128	133	126	108	110	135	142	148	130	130
<b>erwerbsfähige Leistungsberechtigte (ELB)</b>	15.117	15.041	14.811	14.693	14.602	14.362	14.181	14.078	13.983	13.991	14.043	14.035	13.969
dav: Alleinerziehende	2.172	2.169	2.139	2.132	2.114	2.097	2.089	2.081	2.076	2.074	2.088	2.070	2.058
% Anteil AlleinE/ELB	14,4%	14,4%	14,4%	14,5%	14,5%	14,6%	14,7%	14,8%	14,8%	14,8%	14,9%	14,7%	14,7%
dav: Langzeitleistungsbeziehende	11.449	11.394	11.261	11.146	10.994	10.781	10.675	10.595	10.550	10.528	10.491	10.473	10.417
% Anteil LZB/ELB	75,7%	75,8%	76,0%	75,9%	75,3%	75,1%	75,3%	75,3%	75,4%	75,2%	74,7%	74,6%	74,6%
dav: LZB mit Einkommen	3.222	3.262	3.240	3.233	3.181	3.176	3.168	3.124	3.058	2.953	2.889	2.910	2.888
% Anteil LZB Einkommen/LZB	28,1%	28,6%	28,8%	29,0%	28,9%	29,5%	29,7%	29,5%	29,0%	28,0%	27,5%	27,8%	27,7%
dav: ALGI-Aufstocker	299	290	261	252	243	233	217	242	284	336	339	340	296
% Anteil ALGI-Aufstocker/ELB	2,0%	1,9%	1,8%	1,7%	1,7%	1,6%	1,5%	1,7%	2,0%	2,4%	2,4%	2,4%	2,1%
dav: abhängige Erwerbstätige	4.016	4.023	3.977	3.981	3.969	3.974	3.938	3.891	3.795	3.654	3.589	3.604	3.582
dav: selbstständig Erwerbstätige (mit EK)	119	126	125	125	125	124	119	109	112	118	121	124	111
% Anteil Erwerbstätige/ELB	27,4%	27,6%	27,7%	27,9%	28,0%	28,5%	28,6%	28,4%	27,9%	27,0%	26,4%	26,6%	26,4%

### Veränderung gegenüber Vorjahr in Prozent

	Jan - Apr
Bedarfsgemeinschaften	-8,2%
dav. Partner-BG mit Kindern (beide Partner alo)	-18,9%
erwerbsfähige Leistungsberechtigte	-8,0%
dav: Alleinerziehende	-5,0%
dav: ALGI-Aufstocker	-0,3%
dav: abhängige Erwerbstätige	-10,2%
dav: selbstständig Erwerbstätige (mit EK)	-6,5%

Den enthaltenen Daten liegt durchgängig eine Wartezeit von 3 Monaten zugrunde. Durch die Wartezeit wird gewährleistet, dass die Daten weitgehend vollständig vorliegen. Verzögerungen ergeben sich z. B. durch nachträgliche Bewilligungen



\* Statistik der Bundesagentur für Arbeit, Statistik-Service-Ost; Grundsicherung für Arbeitsuchende nach dem SGB II

Aktive Arbeitsmarktpolitik*	Bestand 13.07.17	Zugang	Abgang	Bestand 14.08.17	Zugänge seit Jahresbeginn 2017
<b>A: Aktivierung und berufliche Eingliederung</b>					
Vermittlungsbudget § 44 SGBIII "Anbahnung versicherungspflichtige Beschäftigung oder Ausbildung"	0	58	58	0	581
Vermittlungsbudget § 44 SGBIII "Aufnahme versicherungspflichtige Beschäftigung oder Ausbildung"	120	82	79	123	618
Aktivierung und berufliche Eingliederung § 45 SGBIII - Zuweisung (TM)	236	93	105	224	778
Aktivierung und berufliche Eingliederung § 45 SGBIII - Zuweisung (Tmb)	11	12	21	2	212
Aktivierung und berufliche Eingliederung § 45/115 Nr. 1 SGBIII - Zuweisung (ReHa)	7	4	1	10	23
Aktivierungs- und Vermittlungsgutscheine § 45 SGBIII	175	18	44	149	318
Probebeschäftigung behinderter Menschen § 46 SGBIII	2	0	2	0	2
<b>B: Berufsauswahl und Berufsausbildung</b>					
Zuschüsse Ausbildungsvergütung (schwer)behinderter Menschen - § 73 SGBIII	3	2	0	5	2
Förderung Berufsausbildung - § 74 SGBIII (BaE)	65	0	10	55	1
Förderung Berufsausbildung - § 74 SGBIII (abH)	0	0	0	0	0
Einstiegsqualifizierung § 54a SGBIII	11	2	8	5	7
<b>C: Berufliche Weiterbildung</b>					
Berufliche Weiterbildung § 81 SGBIII i.V.m. § 115 Nr. 3 SGB III (Reha)	23	2	3	22	13
Berufliche Weiterbildung § 81 SGBIII (FbW)	149	22	64	107	199
Förderung durch Vergaberecht / Zuweisung - § 16 Abs.3a SGBII (ReHa)	0	0	0	0	0
Förderung durch Vergaberecht / Zuweisung - § 16 Abs. 3a SGBII (FbW)	0	0	0	0	0
<b>D: Aufnahme einer Erwerbstätigkeit</b>					
Eingliederungszuschuss (EGZ) § 88 SGBIII	159	22	39	142	238
Eingliederungszuschuss Schwerbehinderte (EGZ-SB) § 90 SGBIII	67	5	2	70	26
Einstiegsgeld §16b SGBII (selbständige Erwerbstätigkeit)	0	0	0	0	0
Einstiegsgeld §16b SGBII (sozialversicherungspflichtig beschäftigt)	0	0	0	0	0
Förderung Selbständiger §16c	0	0	0	0	0
Beschäftigungszuschuss §16e	0	0	0	0	0
<b>E: Beschäftigung schaffende Maßnahmen</b>					
Arbeitsgelegenheiten (MAE) § 16d SGBII	819	44	164	699	1.068
Förderung von Arbeitsverhältnissen (FAV) - § 16e SGBII	19	0	1	18	8
<b>F: Sonstige und Freie Förderung</b>					
Freie Förderung § 16f SGBII	1	0	0	1	0
Kommunale Eingliederungsleistungen - § 16a SGB II	0	0	0	0	91
<b>Teilnehmerbestand in Maßnahmen:</b>	<b>1.867</b>	<b>366</b>	<b>601</b>	<b>1.632</b>	<b>4.185</b>
<b>Teilnehmereintritte in Maßnahmen:</b>	<b>3.819</b>	<b>366</b>			<b>4.185</b>

\*aktualisierte Daten zum Stichtag 14.08.17

# Integration in Arbeit und Ausbildung

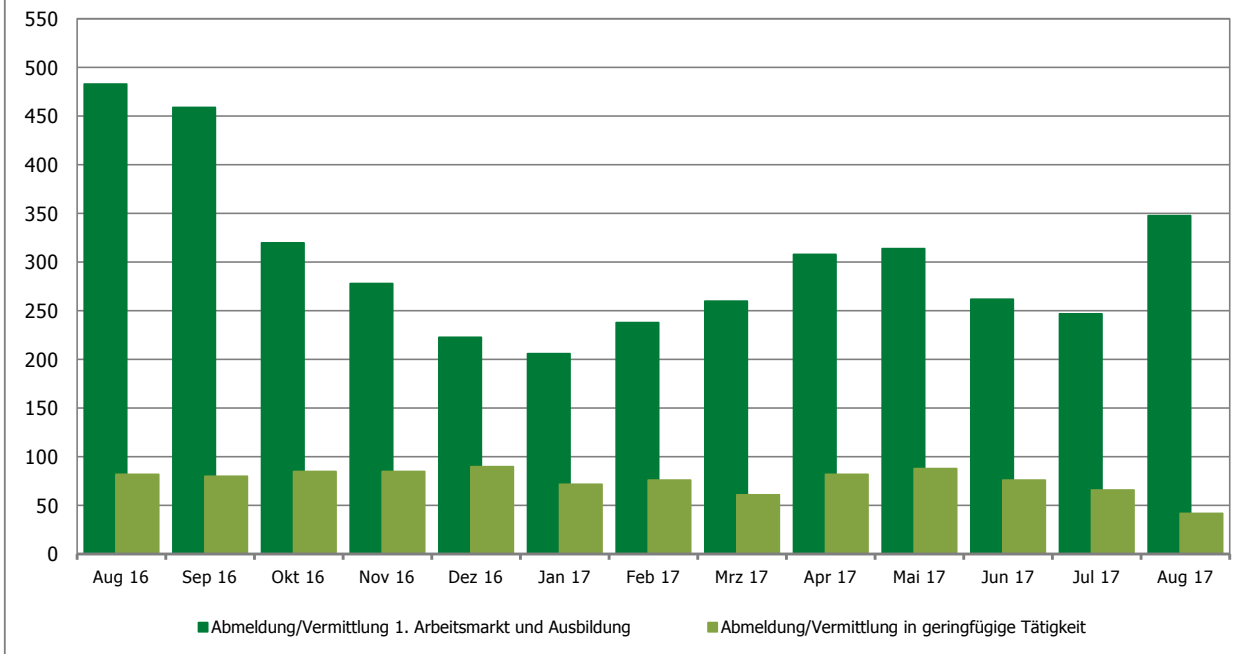


Eigenbetrieb Kommunale Beschäftigungsagentur  
Jobcenter Landkreis Harz

\*Änderung Datenlage: ab 01.01.17 werden die Aufstocker ALGI integrationsseitig von der Agentur für Arbeit betreut. Die Integrationen werden zukünftig anteilig um diese Personengruppe sinken!

Integration in Arbeit und Ausbildung*	Gesamt 2017	13.07.- 11.08.16	12.08.- 12.09.16	13.09.- 13.10.16	14.10.- 14.11.16	15.11.- 14.12.16	15.12.- 12.01.17	13.01.- 13.02.17	14.02.- 14.03.17	15.03.- 12.04.17	13.04.- 15.05.17	16.05.- 13.06.17	14.06.- 13.07.17	14.07.- 14.08.17
<b>Abmeldung/Vermittlung 1. Arbeitsmarkt und Ausbildung</b>	<b>2.183</b>	<b>483</b>	<b>459</b>	<b>320</b>	<b>278</b>	<b>223</b>	<b>206</b>	<b>238</b>	<b>260</b>	<b>308</b>	<b>314</b>	<b>262</b>	<b>247</b>	<b>348</b>
davon: sv-pfl. Beschäftigung >15h	1.997	297	328	283	260	210	195	227	252	300	305	258	244	216
davon: Selbständigkeit >15h	42	5	3	12	5	8	9	8	6	5	9	3	2	0
davon: Abmeldung/Vermittlung in Ausbildung	144	181	128	25	13	5	2	3	2	3	0	1	1	132
davon: U25	312	180	145	43	43	29	18	24	26	26	21	31	31	135
davon: U30	353	76	79	57	50	32	36	44	45	55	39	49	37	48
davon: U50	1.143	165	183	167	141	119	113	133	141	169	190	128	135	134
davon: U65	375	62	52	53	44	43	39	37	48	58	64	54	44	31
<b>Abmeldung/Vermittlung in geringfügige Tätigkeit</b>	<b>563</b>	<b>82</b>	<b>80</b>	<b>85</b>	<b>85</b>	<b>90</b>	<b>72</b>	<b>76</b>	<b>61</b>	<b>82</b>	<b>88</b>	<b>76</b>	<b>66</b>	<b>42</b>

Entwicklung Integration 2016/2017

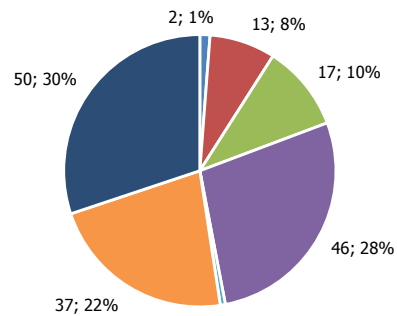


\*aktualisierte Daten zum Stichtag 14.08.17

Übersicht Stellen (sozialversicherungspflichtig)		Zugänge gemeldete / akquirierte Stellen im Berichtsmonat	Bereinigung offener Stellenangebote durch nicht zu besetzende / nicht mehr vakante Stellen	Bestand offener Stellen im Berichtsmonat	besetzte Stellen -Vermittlungen auf alle offenen Stellenangebote
Endbestand 2016	Dez 16			<b>219</b>	
1. Quartal	Jan 17	<b>118</b>	<b>0</b>	<b>230</b>	<b>107</b>
	Feb 17	<b>198</b>	<b>0</b>	<b>248</b>	<b>180</b>
	Mrz 17	<b>164</b>	<b>0</b>	<b>245</b>	<b>167</b>
2. Quartal	Apr 17	<b>158</b>	<b>0</b>	<b>274</b>	<b>129</b>
	Mai 17	<b>204</b>	<b>0</b>	<b>284</b>	<b>194</b>
	Jun 17	<b>164</b>	<b>0</b>	<b>284</b>	<b>164</b>
3. Quartal	Jul 17	<b>192</b>	<b>0</b>	<b>270</b>	<b>206</b>
	Aug 17	<b>166</b>	<b>0</b>	<b>282</b>	<b>154</b>
	Sep 17				
4. Quartal	Okt 17				
	Nov 17				
	Dez 17				

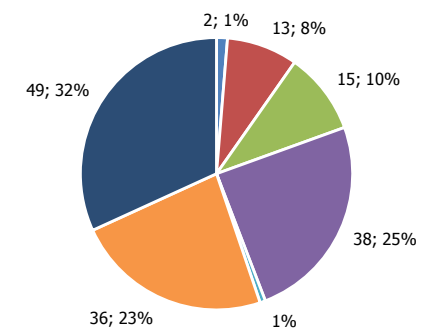
<b>Summe</b>	<b>1.364</b>	<b>0</b>	<b>282</b>	<b>1.301</b>
--------------	--------------	----------	------------	--------------

Zugänge Stellen im August 2017



- 1 Land-u. Forstwirtschaft
- 2 Prod. Gewerbe (ohne Bau)
- 3 Baugewerbe
- 4 Dienstleistung (Handel, Gastgew., Verkehr)
- 5 Dienstleistung (Finanz., Vermiet.)
- 6 Dienstleistung (öffentl., privat)
- 7 Zeitarbeit (produktiver, gewerblicher Bereich)

Besetzte Stellen im August 2017



- 1 Land-u. Forstwirtschaft
- 2 Prod. Gewerbe (ohne Bau)
- 3 Baugewerbe
- 4 Dienstleistung (Handel, Gastgew., Verkehr)
- 5 Dienstleistung (Finanz., Vermiet.)
- 6 Dienstleistung (öffentl., privat)
- 7 Zeitarbeit (produktiver, gewerblicher Bereich)

Leistungen SGBII	Jan 17	Feb 17	Mrz 17	Apr 17	Mai 17	Jun 17	Jul 17	Aug 17	Sep 17	Okt 17	Nov 17	Dez 17	Gesamt 2017	Ø 2017
Regelleistung (ALGII/SOG)	3.855.506 €	3.904.005 €	3.960.777 €	3.965.986 €	3.891.701 €	3.762.628 €	3.848.165 €						<b>27.188.767 €</b>	3.884.110 €
Veränderung geg. Vorjahresmonat	-9,38%	-8,81%	-6,43%	-5,67%	-7,56%	-9,83%	-5,49%	-100,00%	-100,00%	-100,00%	-100,00%	-100,00%		-5,05%
Kosten der Unterkunft	2.894.121 €	3.004.510 €	3.016.571 €	2.973.689 €	3.003.404 €	2.882.580 €	2.936.030 €						<b>20.710.904 €</b>	2.958.701 €
Veränderung geg. Vorjahresmonat	-8,38%	-5,93%	-4,92%	-4,82%	-3,03%	-7,06%	-3,77%	-100,00%	-100,00%	-100,00%	-100,00%	-100,00%		-4,48%
einmalige Leistungen § 22 Abs. 6,8 und § 24 Abs. 3	31.464 €	48.662 €	56.619 €	59.944 €	74.360 €	45.820 €	28.936 €						<b>345.805 €</b>	49.401 €
Veränderung geg. Vorjahresmonat	9,05%	3,58%	23,49%	51,98%	120,59%	-23,24%	-22,47%	-100,00%	-100,00%	-100,00%	-100,00%	-100,00%		7,37%
Leistungen zur Sozialversicherung	1.640.040 €	1.619.564 €	1.616.433 €	1.632.272 €	1.631.117 €	1.606.359 €	1.576.256 €						<b>11.322.041 €</b>	1.617.434 €
Veränderung geg. Vorjahresmonat	4,74%	-3,88%	-0,31%	0,86%	-0,29%	2,61%	-1,17%	-100,00%	-100,00%	-100,00%	-100,00%	-100,00%		2,50%
<b>Summe Transferleistungen</b>	<b>8.421.132 €</b>	<b>8.576.740 €</b>	<b>8.650.398 €</b>	<b>8.631.892 €</b>	<b>8.600.582 €</b>	<b>8.297.386 €</b>	<b>8.389.386 €</b>						<b>59.567.517 €</b>	8.509.645 €
Veränderung geg. Vorjahresmonat	-6,52%	-6,84%	-4,66%	-3,94%	-4,19%	-6,77%	-4,18%	-100,00%	-100,00%	-100,00%	-100,00%	-100,00%		-3,43%
Leistungen zur Eingliederung	435.458 €	1.073.961 €	1.317.734 €	1.108.534 €	1.197.839 €	1.304.306 €	1.463.438 €						<b>7.901.269 €</b>	1.128.753 €
Veränderung geg. Vorjahresmonat	-6,12%	10,13%	25,35%	15,74%	3,67%	11,31%	20,74%	-100,00%	-100,00%	-100,00%	-100,00%	-100,00%		-8,18%
Verwaltungskosten	1.695.105 €	1.721.234 €	1.691.981 €	1.706.714 €	1.714.519 €	1.731.968 €	1.769.706 €						<b>12.031.227 €</b>	1.718.747 €
Veränderung geg. Vorjahresmonat	-0,77%	0,90%	-0,70%	0,20%	1,04%	2,83%	2,00%	-100,00%	-100,00%	-100,00%	-100,00%	-100,00%		-3,99%
KdU / BG	258 €	267 €	269 €	266 €	273 €	264 €	270 €							267 €
ALGII, SOG / BG	344 €	348 €	353 €	355 €	354 €	345 €	354 €							350 €

Quelle: Finanzbuchhaltung der KoBa / Stand: 03.08.2017

Die Werte stehen grundsätzlich erst am 10. Werktag nach dem jeweiligen Berichtmonat zur Verfügung.

Leistungen SGBII	Jan 16	Feb 16	Mrz 16	Apr 16	Mai 16	Jun 16	Jul 16	Aug 16	Sep 16	Okt 16	Nov 16	Dez 16	Gesamt 2016	Ø 2016
Regelleistung (ALGII/SOG)	4.254.670 €	4.280.956 €	4.232.958 €	4.204.173 €	4.209.888 €	4.172.777 €	4.071.899 €	4.134.632 €	3.875.238 €	3.867.931 €	3.953.813 €	3.828.319 €	<b>49.087.252 €</b>	4.090.604 €
Kosten der Unterkunft	3.158.939 €	3.193.996 €	3.172.550 €	3.124.293 €	3.097.274 €	3.101.506 €	3.051.037 €	3.078.378 €	3.016.882 €	3.035.641 €	3.147.693 €	2.990.097 €	<b>37.168.287 €</b>	3.097.357 €
einmalige Leistungen § 22 Abs. 6,8 und § 24 Abs. 3	28.854 €	46.981 €	45.848 €	39.443 €	33.709 €	59.692 €	37.323 €	52.738 €	53.387 €	42.366 €	65.069 €	46.707 €	<b>552.117 €</b>	46.010 €
Leistungen zur Sozialversicherung	1.565.810 €	1.684.985 €	1.621.389 €	1.618.279 €	1.635.879 €	1.565.569 €	1.594.890 €	1.537.996 €	1.538.323 €	1.567.067 €	1.483.752 €	1.521.748 €	<b>18.935.685 €</b>	1.577.974 €
<b>Summe Transferleistungen</b>	<b>9.008.272 €</b>	<b>9.206.918 €</b>	<b>9.072.745 €</b>	<b>8.986.188 €</b>	<b>8.976.750 €</b>	<b>8.899.543 €</b>	<b>8.755.148 €</b>	<b>8.803.744 €</b>	<b>8.483.830 €</b>	<b>8.513.005 €</b>	<b>8.650.326 €</b>	<b>8.386.872 €</b>	<b>105.743.342 €</b>	8.811.945 €
Leistungen zur Eingliederung	463.866 €	975.156 €	1.051.212 €	957.744 €	1.155.427 €	1.171.829 €	1.212.072 €	1.203.089 €	1.196.401 €	1.277.549 €	2.082.449 €	2.005.177 €	<b>14.751.970 €</b>	1.229.331 €
Verwaltungskosten	1.708.270 €	1.705.876 €	1.703.880 €	1.703.346 €	1.696.860 €	1.684.346 €	1.735.060 €	1.884.484 €	1.716.299 €	1.710.122 €	2.522.191 €	1.711.734 €	<b>21.482.468 €</b>	1.790.206 €
KdU / BG	259 €	260 €	260 €	258 €	257 €	261 €	259 €	264 €	263 €	267 €	279 €	267 €		263 €
ALGII, SOG / BG	348 €	349 €	347 €	347 €	350 €	351 €	346 €	355 €	338 €	340 €	351 €	342 €		347 €



## Bildungs- und Teilhabeleistungen für Kinder und Jugendliche

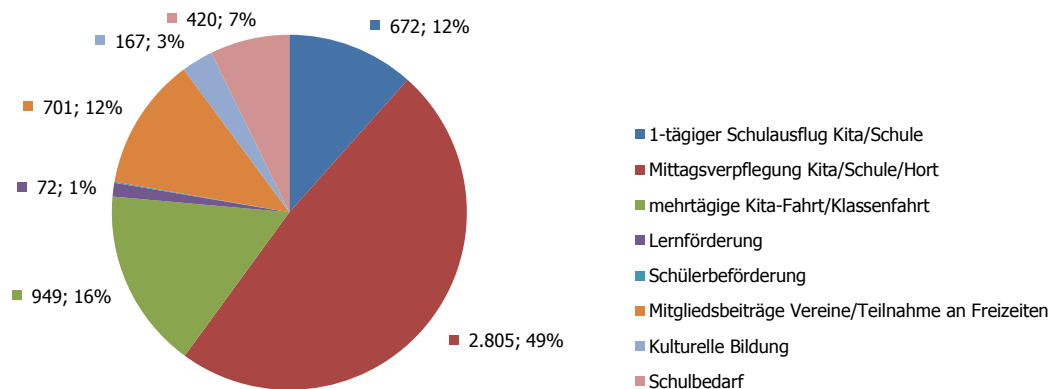


Eigenbetrieb Kommunale Beschäftigungsagentur  
Jobcenter Landkreis Harz

BuT- Stand: 29.08.2017	Gesamt 2017	Jan 17	Feb 17	Mrz 17	Apr 17	Mai 17	Jun 17	Jul 17	Aug 17	Sep 17	Okt 17	Nov 17	Dez 17
<b>gestellte Anträge</b>	<b>6.047</b>	<b>947</b>	<b>737</b>	<b>816</b>	<b>730</b>	<b>770</b>	<b>864</b>	<b>553</b>	<b>630</b>				
<b>beschiedene Anträge nach Rechtskreis</b>	<b>6.144</b>	<b>663</b>	<b>827</b>	<b>846</b>	<b>817</b>	<b>786</b>	<b>1.003</b>	<b>521</b>	<b>681</b>				
dav: BKG	1.731	138	225	227	198	198	302	209	234				
dav: SGB II	4.413	525	602	619	619	588	701	312	447				
dav: Bewilligung	5.792	625	774	799	783	739	938	492	642				
dav: Ablehnung/Versagung/Aufhebung/Rücknahme u.a.	352	38	53	47	34	47	65	29	39				
<b>Bewilligungsquote</b>	<b>94,3%</b>	<b>94,3%</b>	<b>93,6%</b>	<b>94,4%</b>	<b>95,8%</b>	<b>94,0%</b>	<b>93,5%</b>	<b>94,4%</b>	<b>94,3%</b>				
<b>beschiedene Anträge nach bewilligter Leistung</b>	<b>5.792</b>	<b>625</b>	<b>774</b>	<b>799</b>	<b>783</b>	<b>739</b>	<b>938</b>	<b>492</b>	<b>642</b>				
1-tägiger Schulausflug Kita/Schule	672	52	71	46	123	135	161	46	38				
Mittagsverpflegung Kita/Schule/Hort	2.805	382	399	362	332	279	422	256	373				
mehrtägige Kita-Fahrt/Klassenfahrt	949	78	129	229	168	170	107	25	43				
Lernförderung	72	4	13	26	16	9	2	0	2				
Schülerbeförderung	6	0	2	2	0	1	0	0	1				
Mitgliedsbeiträge Vereine/Teilnahme an Freizeiten	701	55	82	84	96	91	170	61	62				
Kulturelle Bildung	167	14	26	23	28	24	25	13	14				
Schulbedarf	420	40	52	27	20	30	51	91	109				
<b>Leistungen BuT</b>	<b>750.657 €</b>	<b>67.186 €</b>	<b>183.777 €</b>	<b>118.039 €</b>	<b>123.719 €</b>	<b>90.106 €</b>	<b>82.012 €</b>	<b>85.819 €</b>	<b>n. n.</b>				

\* die BuT Leistungen im Feb/Aug sind aufgrund des gezahlten Schulbedarfs erhöht

**Bildungs- und Teilhabeleistungen für Kinder und Jugendliche - Zeitraum 01.01. bis 29.08.2017**



## Inhaltliche Zusammenstellung und Herausgabe

---

Eigenbetrieb  
Kommunale Beschäftigungsagentur  
Jobcenter Landkreis Harz

38855 Wernigerode

### Team Statistik und Controlling

Frau Becker/Tel.: 03943-58 3238

[Carolin.Becker@koba-jobcenter-harz.de](mailto:Carolin.Becker@koba-jobcenter-harz.de)

### Presse- und Öffentlichkeitsarbeit

Kontakt: Pressestelle/Tel.: 03943-58 3234

[Presse@koba-jobcenter-harz.de](mailto:Presse@koba-jobcenter-harz.de)



Eigenbetrieb Kommunale Beschäftigungsagentur  
Jobcenter Landkreis Harz

KOMMUNEN  
für Arbeit