

# Arbeitsmarktreport

Zahlen . Daten . Fakten .

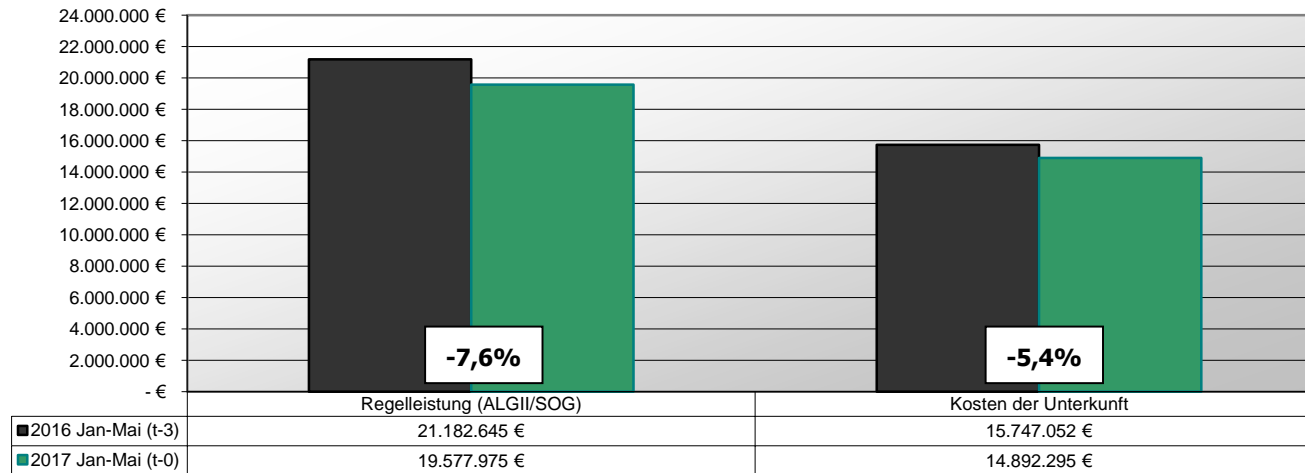


Eigenbetrieb Kommunale Beschäftigungsagentur  
Jobcenter Landkreis Harz

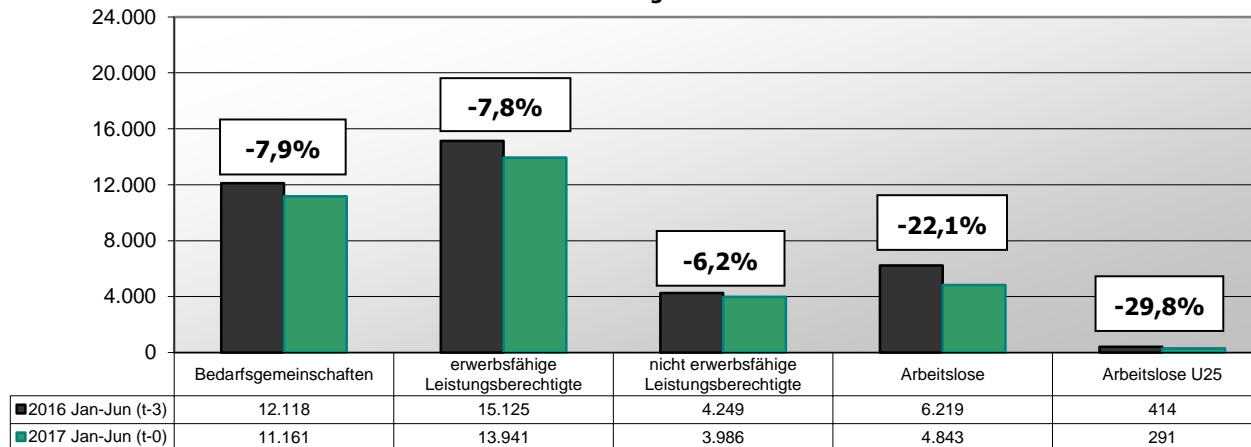


Berichtsmonat Juni 2017

### Veränderung passiver Leistung SGBII 2016/2017 Jahresvergleich Jan-Mai



### Veränderung Leistungsberechtigter 2016/2017 Jahresvergleich Jan-Jun



Jun 16 Jul 16 Aug 16 Sep 16 Okt 16 Nov 16 Dez 16 Jan 17 Feb 17 Mrz 17 Apr 17 Mai 17 Jun 17

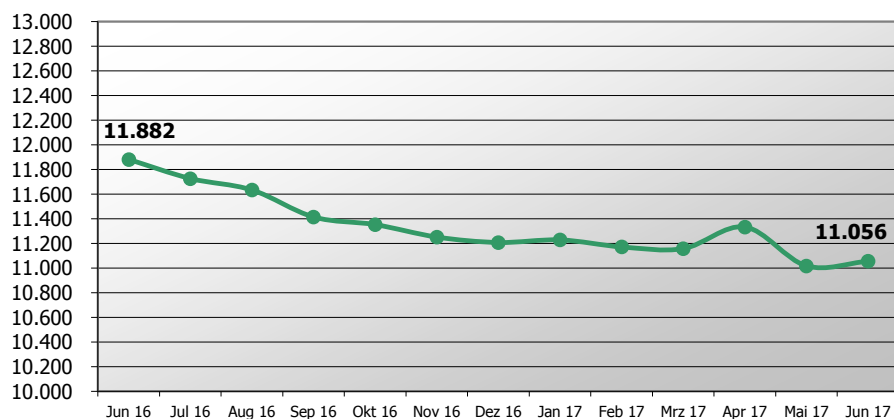
## Arbeitslose Bestand

Arbeitslose Bestand (SGB II / SGB III) <sup>1)</sup>	7.637	7.626	7.280	6.984	6.670	6.883	7.297	8.528	8.384	7.836	7.166	6.703	6.547
Arbeitslosenquote (SGB II / SGB III) <sup>2)</sup>	6,9	6,9	6,6	6,3	6,0	6,2	6,6	7,7	7,6	7,1	6,5	6,1	6,0
Arbeitslose Bestand (SGB II)	5.707	5.561	5.277	5.074	4.809	4.878	4.971	5.143	5.047	4.990	4.803	4.590	4.483
Arbeitslosenquote (SGB II) <sup>2)</sup>	5,2	5,0	4,8	4,6	4,4	4,4	4,5	4,7	4,6	4,5	4,4	4,2	4,1
davon: Frauen	2.673	2.621	2.529	2.424	2.321	2.325	2.347	2.393	2.330	2.283	2.178	2.087	2.029
davon: Männer	3.034	2.940	2.748	2.650	2.488	2.553	2.624	2.750	2.717	2.707	2.625	2.503	2.454
davon: unter 25 Jahre	400	429	399	380	349	327	307	302	276	274	292	306	294
davon: 55 Jahre und älter	936	889	853	823	773	824	850	896	884	886	825	780	768

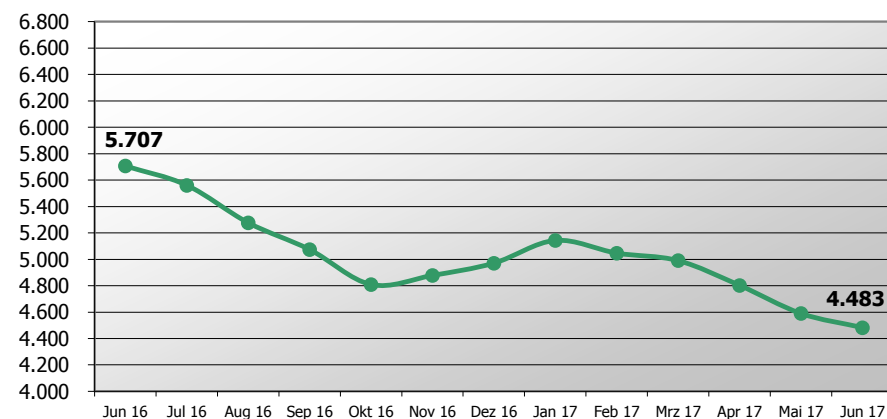
## Leistungsempfänger

Bedarfsgemeinschaften *vorläufig	11.882	11.727	11.634	11.415	11.353	11.252	11.208	11.229	11.172	11.158	11.334	11.018	11.056
Bedarfsgemeinschaften *Daten nach 3 Monaten	11.874	11.759	11.660	11.474	11.378	11.274	11.210	11.204	11.232				
erwerbsfähige Leistungsberechtigte	14.811	14.693	14.602	14.245	14.135	14.025	13.953	13.998	13.978	13.973	14.089	13.837	13.771
nicht erwerbsfähige Leistungsberechtigte	4.161	4.148	4.089	4.057	4.014	3.975	3.917	3.990	3.995	4.013	4.021	3.932	3.964

### Entwicklung Bedarfsgemeinschaften



### Entwicklung Arbeitslosigkeit SGB II



<sup>1</sup> Quelle: Statistik der Bundesagentur für Arbeit <sup>2</sup> Die Arbeitslosenquoten beziehen sich auf alle zivile Erwerbspersonen.

## Bestandsentwicklung Zielgruppen (t-3 Daten)\*



Eigenbetrieb Kommunale Beschäftigungsagentur  
Jobcenter Landkreis Harz

### t-3 Daten (Stand: Juni 2017)

	Feb 16	Mrz 16	Apr 16	Mai 16	Jun 16	Jul 16	Aug 16	Sep 16	Okt 16	Nov 16	Dez 16	Jan 17	Feb 17
Bedarfsgemeinschaften	12.267	12.209	12.108	12.030	11.874	11.759	11.660	11.474	11.378	11.274	11.210	11.204	11.232
dav. Partner-BG mit Kindern (beide Partner alo)	184	170	138	127	124	128	133	126	108	110	135	142	148
erwerbsfähige Leistungsberechtigte (ELB)	15.307	15.252	15.117	15.041	14.811	14.693	14.602	14.362	14.181	14.078	13.983	13.991	14.043
dav: Alleinerziehende	2.178	2.190	2.172	2.169	2.139	2.132	2.114	2.097	2.089	2.081	2.076	2.074	2.088
% Anteil AlleinE/ELB	14,2%	14,4%	14,4%	14,4%	14,4%	14,5%	14,5%	14,6%	14,7%	14,8%	14,8%	14,8%	14,9%
dav: Langzeitleistungsbeziehende	11.570	11.499	11.449	11.394	11.261	11.146	10.994	10.781	10.675	10.595	10.550	10.528	10.491
% Anteil LZB/ELB	75,6%	75,4%	75,7%	75,8%	76,0%	75,9%	75,3%	75,1%	75,3%	75,3%	75,4%	75,2%	74,7%
dav: LZB mit Einkommen	3.187	3.201	3.222	3.262	3.240	3.233	3.181	3.176	3.168	3.124	3.058	2.953	2.889
% Anteil LZB Einkommen/LZB	27,5%	27,8%	28,1%	28,6%	28,8%	29,0%	28,9%	29,5%	29,7%	29,5%	29,0%	28,0%	27,5%
dav: ALGI-Aufstocker	348	331	299	290	261	252	243	233	217	242	284	336	339
% Anteil ALGI-Aufstocker/ELB	2,3%	2,2%	2,0%	1,9%	1,8%	1,7%	1,7%	1,6%	1,5%	1,7%	2,0%	2,4%	2,4%
dav: abhängige Erwerbstätige	4.001	4.019	4.016	4.023	3.977	3.981	3.969	3.974	3.938	3.891	3.795	3.654	3.589
dav: selbstständig Erwerbstätige (mit EK)	131	131	119	126	125	125	125	124	119	109	112	118	121
% Anteil Erwerbstätige/ELB	27,0%	27,2%	27,4%	27,6%	27,7%	27,9%	28,0%	28,5%	28,6%	28,4%	27,9%	27,0%	26,4%

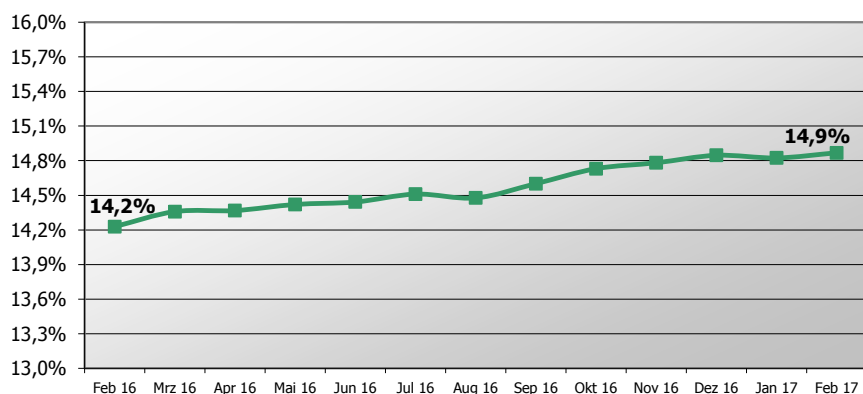
### Veränderung gegenüber Vorjahr in Prozent

#### Jan - Feb

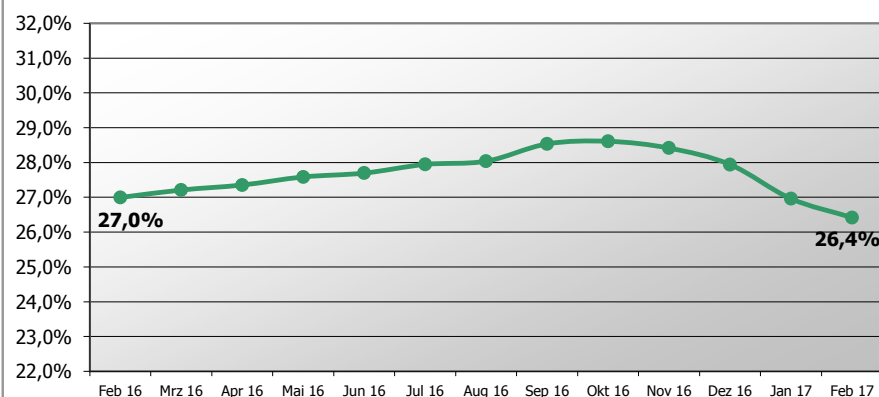
Bedarfsgemeinschaften	-8,4%
dav. Partner-BG mit Kindern (beide Partner alo)	-21,6%
erwerbsfähige Leistungsberechtigte	-8,2%
dav: Alleinerziehende	-4,5%
dav: ALGI-Aufstocker	-1,5%
dav: abhängige Erwerbstätige	-9,7%
dav: selbstständig Erwerbstätige (mit EK)	-7,0%

Den enthaltenen Daten liegt durchgängig eine Wartezeit von 3 Monaten zugrunde. Durch die Wartezeit wird gewährleistet, dass die Daten weitgehend vollständig vorliegen. Verzögerungen ergeben sich z. B. durch nachträgliche Bewilligungen

#### Entwicklung Anteil Alleinerziehende an ELB (t-3)



#### Entwicklung Anteil Erwerbstätige an ELB (t-3)



\* Statistik der Bundesagentur für Arbeit, Statistik-Service-Ost; Grundsicherung für Arbeitsuchende nach dem SGB II

Aktive Arbeitsmarktpolitik*	Bestand 15.05.17	Zugang	Abgang	Bestand 13.06.17	Zugänge seit Jahresbeginn 2017
<b>A: Aktivierung und berufliche Eingliederung</b>					
Vermittlungsbudget § 44 SGBIII "Anbahnung versicherungspflichtige Beschäftigung oder Ausbildung"	0	65	65	0	446
Vermittlungsbudget § 44 SGBIII "Aufnahme versicherungspflichtige Beschäftigung oder Ausbildung"	145	89	78	156	452
Aktivierung und berufliche Eingliederung § 45 SGBIII - Zuweisung (TM)	293	58	87	264	615
Aktivierung und berufliche Eingliederung § 45 SGBIII - Zuweisung (TmB)	10	22	27	5	160
Aktivierung und berufliche Eingliederung § 45/115 Nr. 1 SGBIII - Zuweisung (ReHa)	6	0	6	0	12
Aktivierungs- und Vermittlungsgutscheine § 45 SGBIII	200	18	38	180	267
Probebeschäftigung behinderter Menschen § 46 SGBIII	2	0	0	2	2
<b>B: Berufsauswahl und Berufsausbildung</b>					
Zuschüsse Ausbildungsvergütung (schwer)behinderter Menschen - § 73 SGBIII	3	0	0	3	0
Förderung Berufsausbildung - § 74 SGBIII (BaE)	85	0	0	85	1
Förderung Berufsausbildung - § 74 SGBIII (abH)	0	0	0	0	0
Einstiegsqualifizierung § 54a SGBIII	12	0	0	12	5
<b>C: Berufliche Weiterbildung</b>					
Berufliche Weiterbildung § 81 SGBIII i.V.m. § 115 Nr. 3 SGB III (Reha)	22	1	1	22	10
Berufliche Weiterbildung § 81 SGBIII (FbW)	166	36	20	182	155
Förderung durch Vergaberecht / Zuweisung - § 16 Abs.3a SGBII (ReHa)	0	0	0	0	0
Förderung durch Vergaberecht / Zuweisung - § 16 Abs. 3a SGBII (FbW)	0	0	0	0	0
<b>D: Aufnahme einer Erwerbstätigkeit</b>					
Eingliederungszuschuss (EGZ) § 88 SGBIII	154	12	18	148	169
Eingliederungszuschuss Schwerbehinderte (EGZ-SB) § 90 SGBIII	72	2	5	69	19
Einstiegs geld §16b SGBII (selbständige Erwerbstätigkeit)	0	0	0	0	0
Einstiegs geld §16b SGBII (sozialversicherungspflichtig beschäftigt)	0	0	0	0	0
Förderung Selbständiger §16c	0	0	0	0	0
Beschäftigungszuschuss §16e	0	0	0	0	0
<b>E: Beschäftigung schaffende Maßnahmen</b>					
Arbeitsgelegenheiten (MAE) § 16d SGBII	817	79	45	851	995
Förderung von Arbeitsverhältnissen (FAV) - § 16e SGBII	18	1	0	19	7
<b>F: Sonstige und Freie Förderung</b>					
Freie Förderung § 16f SGBII	1	0	0	1	0
Kommunale Eingliederungsleistungen - § 16a SGB II	1	14	15	0	91
<b>Teilnehmerbestand in Maßnahmen:</b>	<b>2.007</b>	<b>397</b>	<b>405</b>	<b>1.999</b>	<b>3.406</b>
<b>Teilnehmereintritte in Maßnahmen:</b>	<b>3.009</b>	<b>397</b>			<b>3.406</b>

\*aktualisierte Daten zum Stichtag 13.06.17

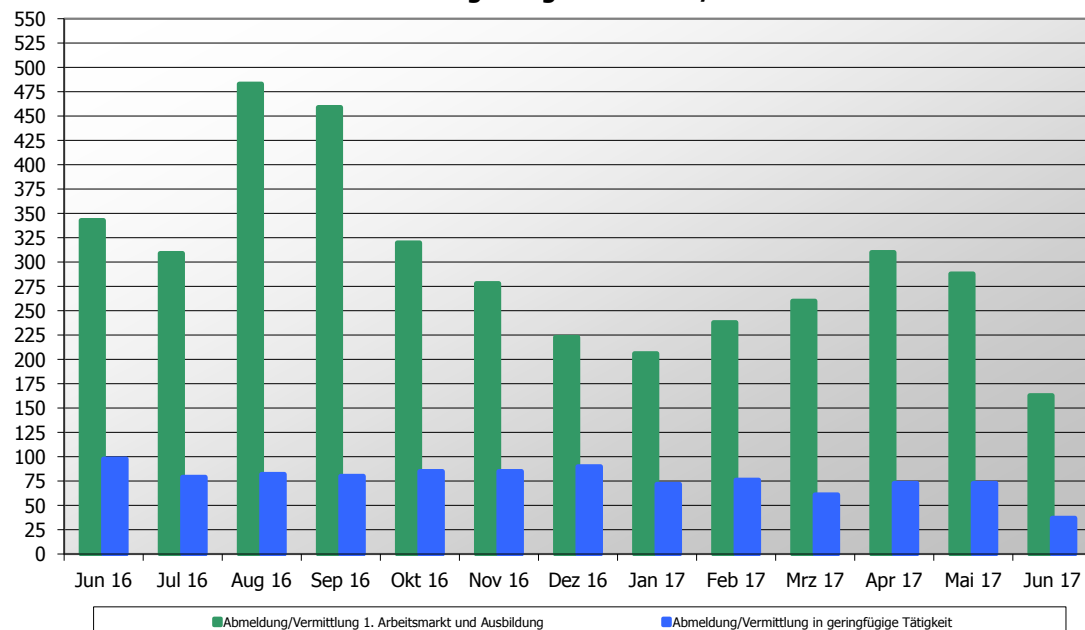
# Integration in Arbeit und Ausbildung



\*Änderung Datenlage: ab 01.01.17 werden die Aufstocker ALGI integrationsseitig von der Agentur für Arbeit betreut. Die Integrationen werden zukünftig anteilig um diese Personengruppe sinken!

Integration in Arbeit und Ausbildung*	Gesamt 2017	13.05.-13.06.16	14.06.-12.07.16	13.07.-11.08.16	12.08.-12.09.16	13.09.-13.10.16	14.10.-14.11.16	15.11.-14.12.16	15.12.-12.01.17	13.01.-13.02.17	14.02.-14.03.17	15.03.-12.04.17	13.04.-15.05.17	16.05.-13.06.17
<b>Abmeldung/Vermittlung 1. Arbeitsmarkt und Ausbildung</b>	<b>1.465</b>	<b>343</b>	<b>309</b>	<b>483</b>	<b>459</b>	<b>320</b>	<b>278</b>	<b>223</b>	<b>206</b>	<b>238</b>	<b>260</b>	<b>310</b>	<b>288</b>	<b>163</b>
davon: sv-pfl. Beschäftigung >15h	1.418	336	300	297	328	283	260	210	195	227	252	303	280	161
davon: Selbständigkeit >15h	37	7	4	5	3	12	5	8	9	8	6	4	8	2
davon: Abmeldung/Vermittlung in Ausbildung	10	0	5	181	128	25	13	5	2	3	2	3	0	0
davon: U25	128	31	40	180	145	43	43	29	18	24	26	27	21	12
davon: U30	249	44	71	76	79	57	50	32	36	44	45	52	39	33
davon: U50	817	163	132	165	183	167	141	119	113	133	141	174	169	87
davon: U65	271	105	66	62	52	53	44	43	39	37	48	57	59	31
<b>Abmeldung/Vermittlung in geringfügige Tätigkeit</b>	<b>392</b>	<b>98</b>	<b>79</b>	<b>82</b>	<b>80</b>	<b>85</b>	<b>85</b>	<b>90</b>	<b>72</b>	<b>76</b>	<b>61</b>	<b>73</b>	<b>73</b>	<b>37</b>

Entwicklung Integration 2016/2017

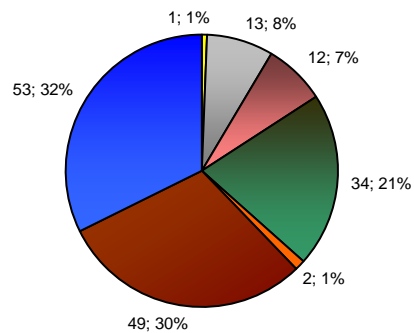


\*aktualisierte Daten zum Stichtag 13.06.17

Übersicht Stellen (sozialversicherungspflichtig)		Zugänge gemeldete / akquirierte Stellen im Berichtsmonat	Bereinigung offener Stellenangebote durch nicht zu besetzende / nicht mehr vakante Stellen	Bestand offener Stellen im Berichtsmonat	besetzte Stellen -Vermittlungen auf alle offenen Stellenangebote
Endbestand 2016	Dez 16			<b>219</b>	
1. Quartal	Jan 17	<b>118</b>	<b>0</b>	<b>230</b>	<b>107</b>
	Feb 17	<b>198</b>	<b>0</b>	<b>248</b>	<b>180</b>
	Mrz 17	<b>164</b>	<b>0</b>	<b>245</b>	<b>167</b>
2. Quartal	Apr 17	<b>158</b>	<b>0</b>	<b>274</b>	<b>129</b>
	Mai 17	<b>204</b>	<b>0</b>	<b>284</b>	<b>194</b>
	Jun 17	<b>164</b>	<b>0</b>	<b>284</b>	<b>164</b>
3. Quartal	Jul 17				
	Aug 17				
	Sep 17				
4. Quartal	Okt 17				
	Nov 17				
	Dez 17				

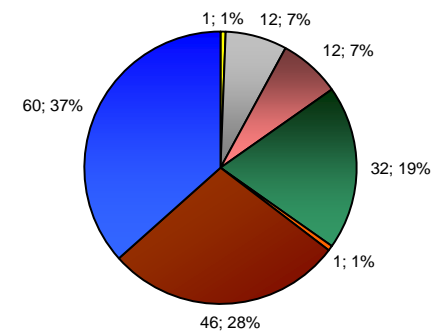
<b>Summe</b>	<b>1.006</b>	<b>0</b>	<b>284</b>	<b>941</b>
--------------	--------------	----------	------------	------------

Zugänge Stellen im Juni 2017



- 1 Land-u. Forstwirtschaft
- 2 Prod. Gewerbe (ohne Bau)
- 3 Baugewerbe
- 4 Dienstleistung (Handel, Gastgew., Verkehr)
- 5 Dienstleistung (Finanz., Vermiet.)
- 6 Dienstleistung (öffentl., privat)
- 7 Zeitarbeit (produktiver, gewerblicher Bereich)

Besetzte Stellen im Juni 2017



## Leistungen SGBII

Leistungen SGBII	Jan 17	Feb 17	Mrz 17	Apr 17	Mai 17	Jun 17	Jul 17	Aug 17	Sep 17	Okt 17	Nov 17	Dez 17	Gesamt 2017	Ø 2017
Regelleistung (ALGII/SOG)	3.855.506 €	3.904.005 €	3.960.777 €	3.965.986 €	3.891.701 €								<b>19.577.975 €</b>	3.915.595 €
Veränderung geg. Vorjahresmonat	-9,38%	-8,81%	-6,43%	-5,67%	-7,56%	-100,00%	-100,00%	-100,00%	-100,00%	-100,00%	-100,00%	-100,00%		-4,28%
Kosten der Unterkunft	2.894.121 €	3.004.510 €	3.016.571 €	2.973.689 €	3.003.404 €								<b>14.892.295 €</b>	2.978.459 €
Veränderung geg. Vorjahresmonat	-8,38%	-5,93%	-4,92%	-4,82%	-3,03%	-100,00%	-100,00%	-100,00%	-100,00%	-100,00%	-100,00%	-100,00%		-3,84%
einmalige Leistungen § 22 Abs. 6,8 und § 24 Abs. 3	31.464 €	48.662 €	56.619 €	59.944 €	74.360 €								<b>271.049 €</b>	54.210 €
Veränderung geg. Vorjahresmonat	9,05%	3,58%	23,49%	51,98%	120,59%	-100,00%	-100,00%	-100,00%	-100,00%	-100,00%	-100,00%	-100,00%		17,82%
Leistungen zur Sozialversicherung	1.640.040 €	1.619.564 €	1.616.433 €	1.632.272 €	1.631.117 €								<b>8.139.427 €</b>	1.627.885 €
Veränderung geg. Vorjahresmonat	4,74%	-3,88%	-0,31%	0,86%	-0,29%	-100,00%	-100,00%	-100,00%	-100,00%	-100,00%	-100,00%	-100,00%		3,16%
<b>Summe Transferleistungen</b>	<b>8.421.132 €</b>	<b>8.576.740 €</b>	<b>8.650.398 €</b>	<b>8.631.892 €</b>	<b>8.600.582 €</b>								<b>42.880.745 €</b>	8.576.149 €
Veränderung geg. Vorjahresmonat	-6,52%	-6,84%	-4,66%	-3,94%	-4,19%	-100,00%	-100,00%	-100,00%	-100,00%	-100,00%	-100,00%	-100,00%		-2,68%
Leistungen zur Eingliederung	435.458 €	1.073.961 €	1.317.734 €	1.108.534 €	1.197.839 €								<b>5.133.525 €</b>	1.026.705 €
Veränderung geg. Vorjahresmonat	-6,12%	10,13%	25,35%	15,74%	3,67%	-100,00%	-100,00%	-100,00%	-100,00%	-100,00%	-100,00%	-100,00%		-16,48%
Verwaltungskosten	1.695.105 €	1.721.234 €	1.691.981 €	1.706.714 €	1.714.519 €								<b>8.529.553 €</b>	1.705.911 €
Veränderung geg. Vorjahresmonat	-0,77%	0,90%	-0,70%	0,20%	1,04%	-100,00%	-100,00%	-100,00%	-100,00%	-100,00%	-100,00%	-100,00%		-4,71%
KdU / BG	258 €	267 €	270 €	262 €	273 €									266 €
ALGII, SOG / BG	344 €	348 €	355 €	350 €	353 €									350 €

Quelle: Finanzbuchhaltung der KoBa / Stand: 06.06.2017  
Die Werte stehen grundsätzlich erst am 10. Werktag nach dem jeweiligen Berichtmonat zur Verfügung.

Leistungen SGBII	Jan 16	Feb 16	Mrz 16	Apr 16	Mai 16	Jun 16	Jul 16	Aug 16	Sep 16	Okt 16	Nov 16	Dez 16	Gesamt 2016	Ø 2016
Regelleistung (ALGII/SOG)	4.254.670 €	4.280.956 €	4.232.958 €	4.204.173 €	4.209.888 €	4.172.777 €	4.071.899 €	4.134.632 €	3.875.238 €	3.867.931 €	3.953.813 €	3.828.319 €	<b>49.087.252 €</b>	4.090.604 €
Kosten der Unterkunft	3.158.939 €	3.193.996 €	3.172.550 €	3.124.293 €	3.097.274 €	3.101.506 €	3.051.037 €	3.078.378 €	3.016.882 €	3.035.641 €	3.147.693 €	2.990.097 €	<b>37.168.287 €</b>	3.097.357 €
einmalige Leistungen § 22 Abs. 6,8 und § 24 Abs. 3	28.854 €	46.981 €	45.848 €	39.443 €	33.709 €	59.692 €	37.323 €	52.738 €	53.387 €	42.366 €	65.069 €	46.707 €	<b>552.117 €</b>	46.010 €
Leistungen zur Sozialversicherung	1.565.810 €	1.684.985 €	1.621.389 €	1.618.279 €	1.635.879 €	1.565.569 €	1.594.890 €	1.537.996 €	1.538.323 €	1.567.067 €	1.483.752 €	1.521.748 €	<b>18.935.685 €</b>	1.577.974 €
<b>Summe Transferleistungen</b>	<b>9.008.272 €</b>	<b>9.206.918 €</b>	<b>9.072.745 €</b>	<b>8.986.188 €</b>	<b>8.976.750 €</b>	<b>8.899.543 €</b>	<b>8.755.148 €</b>	<b>8.803.744 €</b>	<b>8.483.830 €</b>	<b>8.513.005 €</b>	<b>8.650.326 €</b>	<b>8.386.872 €</b>	<b>105.743.342 €</b>	8.811.945 €
Leistungen zur Eingliederung	463.866 €	975.156 €	1.051.212 €	957.744 €	1.155.427 €	1.171.829 €	1.212.072 €	1.203.089 €	1.196.401 €	1.277.549 €	2.082.449 €	2.005.177 €	<b>14.751.970 €</b>	1.229.331 €
Verwaltungskosten	1.708.270 €	1.705.876 €	1.703.880 €	1.703.346 €	1.696.860 €	1.684.346 €	1.735.060 €	1.884.484 €	1.716.299 €	1.710.122 €	2.522.191 €	1.711.734 €	<b>21.482.468 €</b>	1.790.206 €
KdU / BG	259 €	260 €	260 €	258 €	257 €	261 €	259 €	264 €	263 €	267 €	279 €	267 €		263 €
ALGII, SOG / BG	348 €	349 €	347 €	347 €	350 €	351 €	346 €	355 €	338 €	340 €	351 €	342 €		347 €



## Bildungs- und Teilhabeleistungen für Kinder und Jugendliche

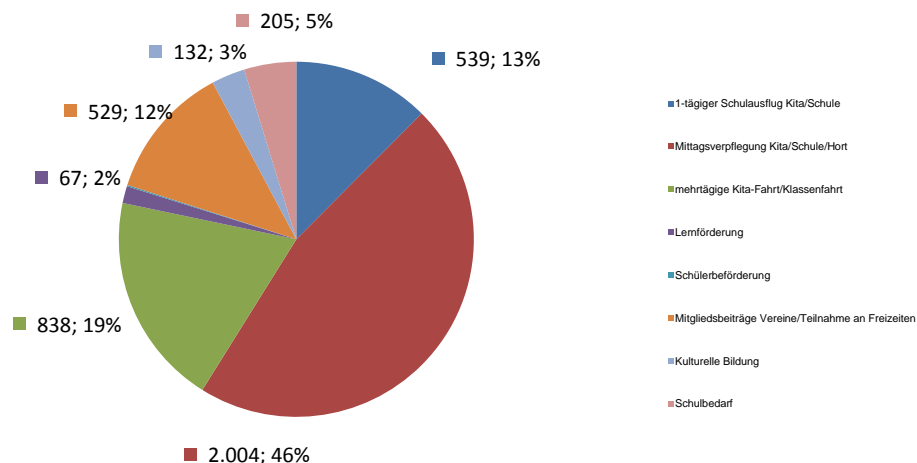


Eigenbetrieb Kommunale Beschäftigungsagentur  
Jobcenter Landkreis Harz

BuT- Stand: 25.06.2017	Gesamt 2017	Jan 17	Feb 17	Mrz 17	Apr 17	Mai 17	Jun 17	Jul 17	Aug 17	Sep 17	Okt 17	Nov 17	Dez 17
<b>gestellte Anträge</b>	<b>4.335</b>	<b>947</b>	<b>737</b>	<b>816</b>	<b>551</b>	<b>758</b>	<b>526</b>						
<b>beschiedene Anträge nach Rechtskreis</b>	<b>4.574</b>	<b>663</b>	<b>827</b>	<b>846</b>	<b>769</b>	<b>786</b>	<b>683</b>						
dav: BKG	1.170	138	225	227	187	197	196						
dav: SGB II	3.404	525	602	619	582	589	487						
dav: Bewilligung	4.319	625	774	799	735	739	647						
dav: Ablehnung/Versagung/Aufhebung/Rücknahme u.a.	255	38	53	47	34	47	36						
<b>Bewilligungsquote</b>	<b>94,4%</b>	<b>94,3%</b>	<b>93,6%</b>	<b>94,4%</b>	<b>95,6%</b>	<b>94,0%</b>	<b>94,7%</b>						
<b>beschiedene Anträge nach bewilligter Leistung</b>	<b>4.319</b>	<b>625</b>	<b>774</b>	<b>799</b>	<b>735</b>	<b>739</b>	<b>647</b>						
1-tägiger Schulausflug Kita/Schule	539	52	71	46	111	135	124						
Mittagsverpflegung Kita/Schule/Hort	2.004	382	399	362	317	279	265						
mehrtägige Kita-Fahrt/Klassenfahrt	838	78	129	229	155	170	77						
Lernförderung	67	4	13	26	13	9	2						
Schülerbeförderung	5	0	2	2	0	1	0						
Mitgliedsbeiträge Vereine/Teilnahme an Freizeiten	529	55	82	84	95	91	122						
Kulturelle Bildung	132	14	26	23	25	24	20						
Schulbedarf	205	40	52	27	19	30	37						
<b>Leistungen BuT</b>	<b>582.827 €</b>	<b>67.186 €</b>	<b>183.777 €</b>	<b>118.039 €</b>	<b>123.719 €</b>	<b>90.106 €</b>	<b>n.n.</b>						

\* die BuT Leistungen im Feb/Aug sind aufgrund des gezahlten Schulbedarfs erhöht

Bildungs- und Teilhabeleistungen für Kinder und Jugendliche (Zeitraum 01.01. bis 25.06.2017)



## Inhaltliche Zusammenstellung und Herausgabe

Eigenbetrieb  
Kommunale Beschäftigungsagentur  
Jobcenter Landkreis Harz

38855 Wernigerode

### Team Statistik und Controlling

Frau Becker/Tel.: 03943-58 3238

[Carolin.Becker@koba-jobcenter-harz.de](mailto:Carolin.Becker@koba-jobcenter-harz.de)

### Presse- und Öffentlichkeitsarbeit

Kontakt: Pressestelle/Tel.: 03943-58 3234

[Presse@koba-jobcenter-harz.de](mailto:Presse@koba-jobcenter-harz.de)



Eigenbetrieb Kommunale Beschäftigungsagentur  
Jobcenter Landkreis Harz

KOMMUNEN  
für Arbeit