

Arbeitsmarktreport

Zahlen . Daten . Fakten .

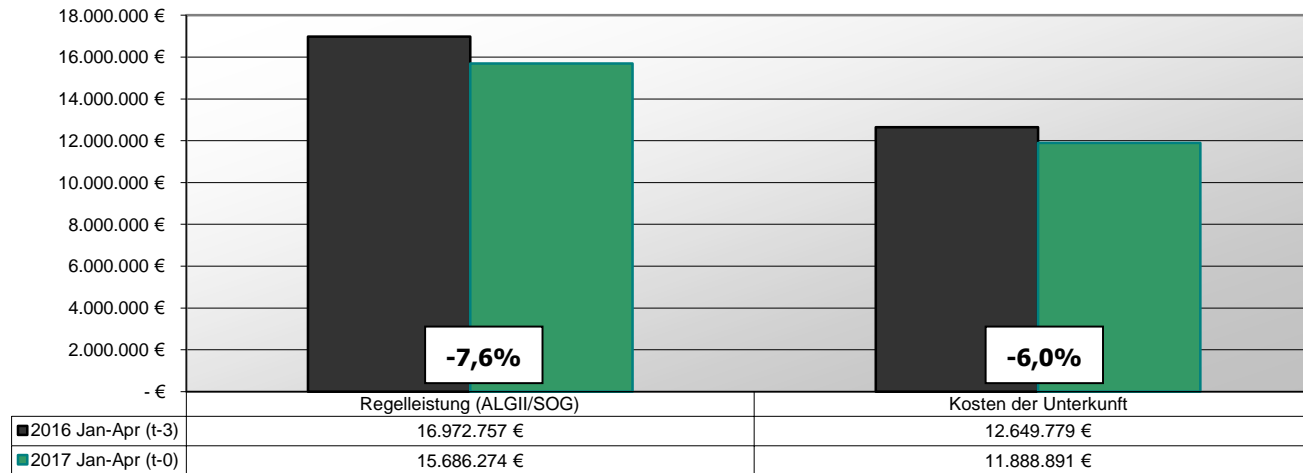


Eigenbetrieb Kommunale Beschäftigungsagentur
Jobcenter Landkreis Harz

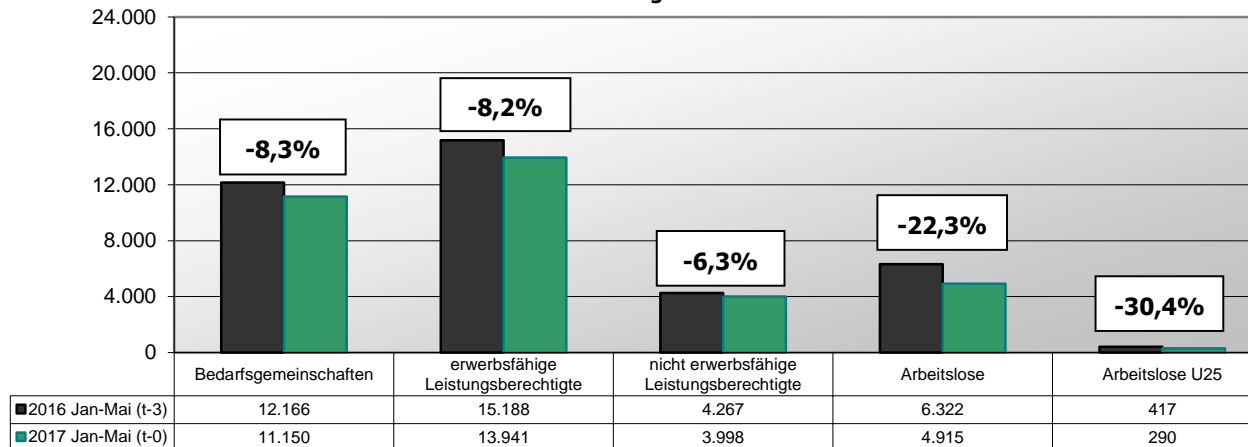


Berichtsmonat Mai 2017

Veränderung passiver Leistung SGBII 2016/2017 Jahresvergleich Jan-Apr



Veränderung Leistungsberechtigter 2016/2017 Jahresvergleich Jan-Mai



Mai 16 Jun 16 Jul 16 Aug 16 Sep 16 Okt 16 Nov 16 Dez 16 Jan 17 Feb 17 Mrz 17 Apr 17 Mai 17

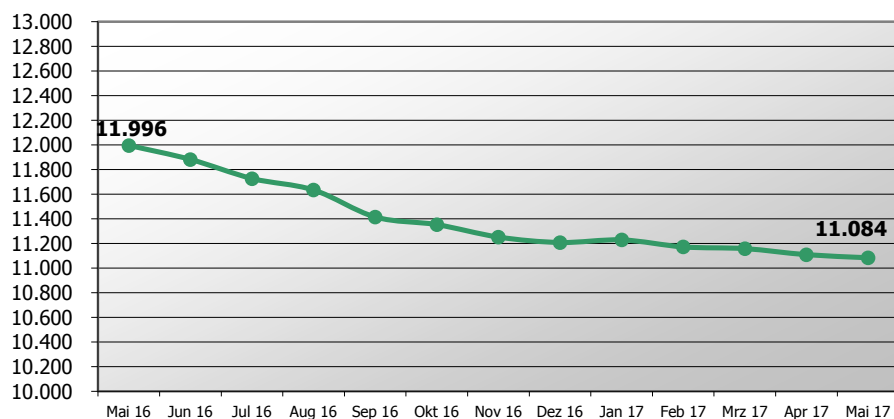
Arbeitslose Bestand

Arbeitslose Bestand (SGB II / SGB III) ¹⁾	8.031	7.637	7.626	7.280	6.984	6.670	6.883	7.297	8.528	8.384	7.836	7.166	6.703
Arbeitslosenquote (SGB II / SGB III) ²⁾	7,3	6,9	6,9	6,6	6,3	6,0	6,2	6,6	7,7	7,6	7,1	6,5	6,1
Arbeitslose Bestand (SGB II)	5.954	5.707	5.561	5.277	5.074	4.809	4.878	4.971	5.143	5.047	4.990	4.803	4.590
Arbeitslosenquote (SGB II) ²⁾	5,4	5,2	5,0	4,8	4,6	4,4	4,4	4,5	4,7	4,6	4,5	4,4	4,2
davon: Frauen	2.810	2.673	2.621	2.529	2.424	2.321	2.325	2.347	2.393	2.330	2.283	2.178	2.087
davon: Männer	3.144	3.034	2.940	2.748	2.650	2.488	2.553	2.624	2.750	2.717	2.707	2.625	2.503
davon: unter 25 Jahre	398	400	429	399	380	349	327	307	302	276	274	292	306
davon: 55 Jahre und älter	1.038	936	889	853	823	773	824	850	896	884	886	825	780

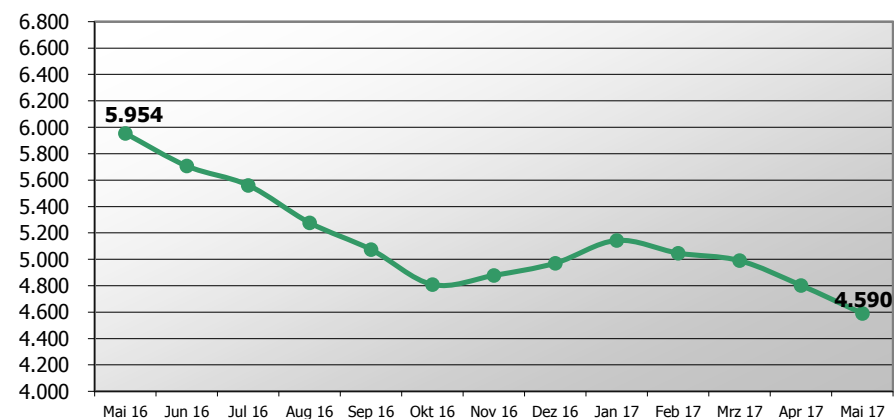
Leistungsempfänger

Bedarfsgemeinschaften *vorläufig	11.996	11.882	11.727	11.634	11.415	11.353	11.252	11.208	11.229	11.172	11.158	11.109	11.084
Bedarfsgemeinschaften *Daten nach 3 Monaten	12.030	11.874	11.759	11.660	11.474	11.378	11.274	11.210	11.204				
erwerbsfähige Leistungsberechtigte	15.041	14.811	14.693	14.602	14.245	14.135	14.025	13.953	13.998	13.978	13.973	13.967	13.790
nicht erwerbsfähige Leistungsberechtigte	4.269	4.161	4.148	4.089	4.057	4.014	3.975	3.917	3.990	3.995	4.013	3.996	3.996

Entwicklung Bedarfsgemeinschaften



Entwicklung Arbeitslosigkeit SGB II



¹ Quelle: Statistik der Bundesagentur für Arbeit ² Die Arbeitslosenquoten beziehen sich auf alle zivile Erwerbspersonen.

Bestandsentwicklung Zielgruppen (t-3 Daten)*



Eigenbetrieb Kommunale Beschäftigungsagentur
Jobcenter Landkreis Harz

t-3 Daten (Stand: Mai 2017)

	Jan 16	Feb 16	Mrz 16	Apr 16	Mai 16	Jun 16	Jul 16	Aug 16	Sep 16	Okt 16	Nov 16	Dez 16	Jan 17
Bedarfsgemeinschaften	12.217	12.267	12.209	12.108	12.030	11.874	11.759	11.660	11.474	11.378	11.274	11.210	11.204
dav. Partner-BG mit Kindern (beide Partner alo)	186	184	170	138	127	124	128	133	126	108	110	135	142
erwerbsfähige Leistungsberechtigte (ELB)	15.222	15.307	15.252	15.117	15.041	14.811	14.693	14.602	14.362	14.181	14.078	13.983	13.991
dav: Alleinerziehende	2.182	2.178	2.190	2.172	2.169	2.139	2.132	2.114	2.097	2.089	2.081	2.076	2.074
% Anteil AlleinE/ELB	14,3%	14,2%	14,4%	14,4%	14,4%	14,4%	14,5%	14,5%	14,6%	14,7%	14,8%	14,8%	14,8%
dav: Langzeitleistungsbeziehende	11.588	11.570	11.499	11.449	11.394	11.261	11.146	10.994	10.781	10.675	10.595	10.550	10.528
% Anteil LZB/ELB	76,1%	75,6%	75,4%	75,7%	75,8%	76,0%	75,9%	75,3%	75,1%	75,3%	75,3%	75,4%	75,2%
dav: LZB mit Einkommen	3.236	3.187	3.201	3.222	3.262	3.240	3.233	3.181	3.176	3.168	3.124	3.058	2.953
% Anteil LZB Einkommen/LZB	27,9%	27,5%	27,8%	28,1%	28,6%	28,8%	29,0%	28,9%	29,5%	29,7%	29,5%	29,0%	28,0%
dav: ALGI-Aufstocker	337	348	331	299	290	261	252	243	233	217	242	284	336
% Anteil ALGI-Aufstocker/ELB	2,2%	2,3%	2,2%	2,0%	1,9%	1,8%	1,7%	1,7%	1,6%	1,5%	1,7%	2,0%	2,4%
dav: abhängige Erwerbstätige	4.024	4.001	4.019	4.016	4.023	3.977	3.981	3.969	3.974	3.938	3.891	3.795	3.654
dav: selbstständig Erwerbstätige (mit EK)	126	131	131	119	126	125	125	125	124	119	109	112	118
% Anteil Erwerbstätige/ELB	27,3%	27,0%	27,2%	27,4%	27,6%	27,7%	27,9%	28,0%	28,5%	28,6%	28,4%	27,9%	27,0%

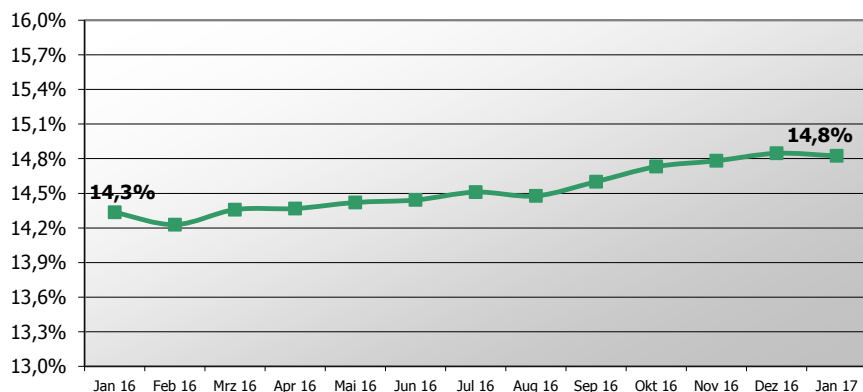
Veränderung gegenüber Vorjahr in Prozent

Jan - Jan

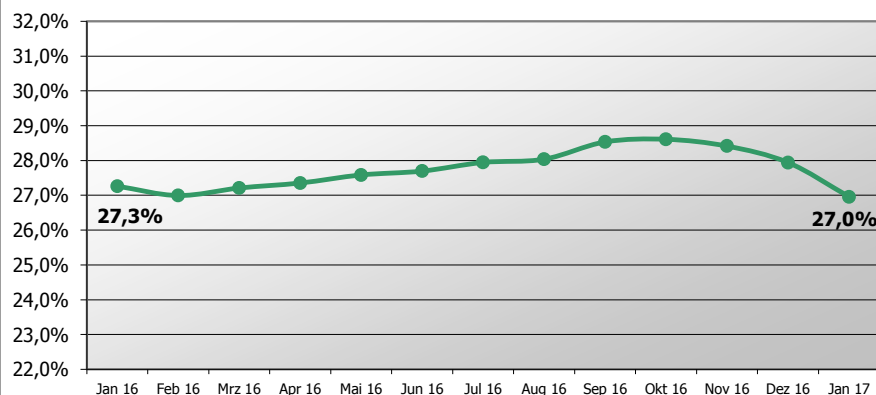
Bedarfsgemeinschaften	-8,3%
dav. Partner-BG mit Kindern (beide Partner alo)	-23,7%
erwerbsfähige Leistungsberechtigte	-8,1%
dav: Alleinerziehende	-4,9%
dav: ALGI-Aufstocker	-0,3%
dav: abhängige Erwerbstätige	-9,2%
dav: selbstständig Erwerbstätige (mit EK)	-6,3%

Den enthaltenen Daten liegt durchgängig eine Wartezeit von 3 Monaten zugrunde. Durch die Wartezeit wird gewährleistet, dass die Daten weitgehend vollständig vorliegen. Verzögerungen ergeben sich z. B. durch nachträgliche Bewilligungen

Entwicklung Anteil Alleinerziehende an ELB (t-3)



Entwicklung Anteil Erwerbstätige an ELB (t-3)



* Statistik der Bundesagentur für Arbeit, Statistik-Service-Ost; Grundsicherung für Arbeitsuchende nach dem SGB II

Aktive Arbeitsmarktpolitik*	Bestand 12.04.17	Zugang	Abgang	Bestand 15.05.17	Zugänge seit Jahresbeginn 2017
A: Aktivierung und berufliche Eingliederung					
Vermittlungsbudget § 44 SGBIII "Anbahnung versicherungspflichtige Beschäftigung oder Ausbildung"	0	73	73	0	380
Vermittlungsbudget § 44 SGBIII "Aufnahme versicherungspflichtige Beschäftigung oder Ausbildung"	133	68	69	132	348
Aktivierung und berufliche Eingliederung § 45 SGBIII - Zuweisung (TM)	289	82	94	277	542
Aktivierung und berufliche Eingliederung § 45 SGBIII - Zuweisung (Tmb)	9	26	31	4	127
Aktivierung und berufliche Eingliederung § 45/115 Nr. 1 SGBIII - Zuweisung (ReHa)	9	0	3	6	12
Aktivierungs- und Vermittlungsgutscheine § 45 SGBIII	195	36	38	193	241
Probebeschäftigung behinderter Menschen § 46 SGBIII	0	2	0	2	2
B: Berufsauswahl und Berufsausbildung					
Zuschüsse Ausbildungsvergütung (schwer)behinderter Menschen - § 73 SGBIII	3	0	0	3	0
Förderung Berufsausbildung - § 74 SGBIII (BaE)	88	0	0	88	1
Förderung Berufsausbildung - § 74 SGBIII (abH)	0	0	0	0	0
Einstiegsqualifizierung § 54a SGBIII	12	0	0	12	5
C: Berufliche Weiterbildung					
Berufliche Weiterbildung § 81 SGBIII i.V.m. § 115 Nr. 3 SGB III (Reha)	21	2	1	22	9
Berufliche Weiterbildung § 81 SGBIII (FbW)	150	37	23	164	117
Förderung durch Vergaberecht / Zuweisung - § 16 Abs.3a SGBII (ReHa)	0	0	0	0	0
Förderung durch Vergaberecht / Zuweisung - § 16 Abs. 3a SGBII (FbW)	0	0	0	0	0
D: Aufnahme einer Erwerbstätigkeit					
Eingliederungszuschuss (EGZ) § 88 SGBIII	147	26	28	145	146
Eingliederungszuschuss Schwerbehinderte (EGZ-SB) § 90 SGBIII	78	1	3	76	17
Einstiegsgeld §16b SGBII (selbständige Erwerbstätigkeit)	0	0	0	0	0
Einstiegsgeld §16b SGBII (sozialversicherungspflichtig beschäftigt)	0	0	0	0	0
Förderung Selbständiger §16c	0	0	0	0	0
Beschäftigungszuschuss §16e	0	0	0	0	0
E: Beschäftigung schaffende Maßnahmen					
Arbeitsgelegenheiten (MAE) § 16d SGBII	664	218	74	808	904
Förderung von Arbeitsverhältnissen (FAV) - § 16e SGBII	22	0	4	18	6
F: Sonstige und Freie Förderung					
Freie Förderung § 16f SGBII	1	0	0	1	0
Kommunale Eingliederungsleistungen - § 16a SGB II	0	18	18	0	75
Teilnehmerbestand in Maßnahmen:	1.821	589	459	1.951	2.932
Teilnehmereintritte in Maßnahmen:	2.343	589			2.932

*aktualisierte Daten zum Stichtag 15.05.17

Integration in Arbeit und Ausbildung

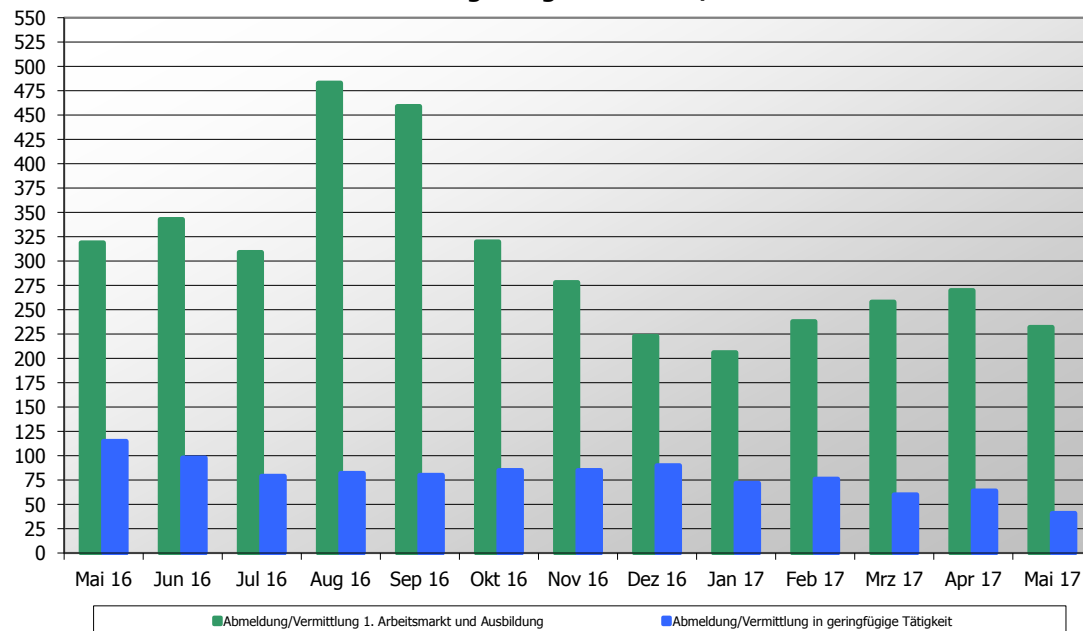


Eigenbetrieb Kommunale Beschäftigungsagentur
Jobcenter Landkreis Harz

*Änderung Datenlage: ab 01.01.17 werden die Aufstocker ALGI integrationsseitig von der Agentur für Arbeit betreut. Die Integrationen werden zukünftig anteilig um diese Personengruppe sinken!

Integration in Arbeit und Ausbildung*	Gesamt 2017	14.04.- 12.05.16	13.05.- 13.06.16	14.06.- 12.07.16	13.07.- 11.08.16	12.08.- 12.09.16	13.09.- 13.10.16	14.10.- 14.11.16	15.11.- 14.12.16	15.12.- 12.01.17	13.01.- 13.02.17	14.02.- 14.03.17	15.03.- 12.04.17	13.04.- 15.05.17
Abmeldung/Vermittlung 1. Arbeitsmarkt und Ausbildung	1.204	319	343	309	483	459	320	278	223	206	238	258	270	232
davon: sv-pfl. Beschäftigung >15h	1.163	312	336	300	297	328	283	260	210	195	227	250	263	228
davon: Selbständigkeit >15h	31	7	7	4	5	3	12	5	8	9	8	6	4	4
davon: Abmeldung/Vermittlung in Ausbildung	10	0	0	5	181	128	25	13	5	2	3	2	3	0
davon: U25	104	24	31	40	180	145	43	43	29	18	24	25	25	12
davon: U30	202	62	44	71	76	79	57	50	32	36	44	44	43	35
davon: U50	680	175	163	132	165	183	167	141	119	113	133	141	154	139
davon: U65	218	58	105	66	62	52	53	44	43	39	37	48	48	46
Abmeldung/Vermittlung in geringfügige Tätigkeit	313	115	98	79	82	80	85	85	90	72	76	60	64	41

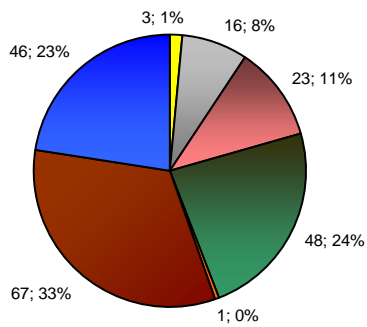
Entwicklung Integration 2016/2017



*aktualisierte Daten zum Stichtag 15.05.17

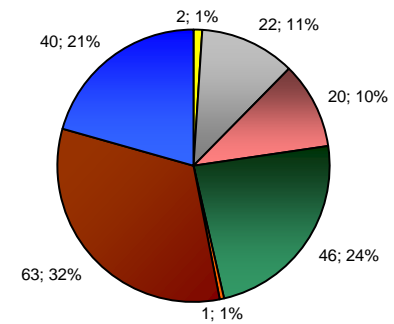
Übersicht Stellen (sozialversicherungspflichtig)		Zugänge gemeldete / akquirierte Stellen im Berichtsmonat	Bereinigung offener Stellenangebote durch nicht zu besetzende / nicht mehr vakante Stellen	Bestand offener Stellen im Berichtsmonat	besetzte Stellen -Vermittlungen auf alle offenen Stellenangebote
Endbestand 2016	Dez 16			219	
1. Quartal	Jan 17	118	0	230	107
	Feb 17	198	0	248	180
	Mrz 17	164	0	245	167
2. Quartal	Apr 17	158	0	274	129
	Mai 17	204	0	284	194
	Jun 17				
3. Quartal	Jul 17				
	Aug 17				
	Sep 17				
4. Quartal	Okt 17				
	Nov 17				
	Dez 17				
Summe		842	0	284	777

Zugänge Stellen im Mai 2017



- 1 Land-u. Forstwirtschaft
- 2 Prod. Gewerbe (ohne Bau)
- 3 Baugewerbe
- 4 Dienstleistung (Handel, Gastgew., Verkehr)
- 5 Dienstleistung (Finanz., Vermiet.)
- 6 Dienstleistung (öffentl., privat)
- 7 Zeitarbeit (produktiver, gewerblicher Bereich)

Besetzte Stellen im Mai 2017



Leistungen SGBII



Eigenbetrieb Kommunale Beschäftigungsagentur
Jobcenter Landkreis Harz

Leistungen SGBII	Jan 17	Feb 17	Mrz 17	Apr 17	Mai 17	Jun 17	Jul 17	Aug 17	Sep 17	Okt 17	Nov 17	Dez 17	Gesamt 2017	Ø 2017
Regelleistung (ALGII/SOG)	3.855.506 €	3.904.005 €	3.960.777 €	3.965.986 €									15.686.274 €	3.921.569 €
Veränderung geg. Vorjahresmonat	-9,38%	-8,81%	-6,43%	-5,67%	-100,00%	-100,00%	-100,00%	-100,00%	-100,00%	-100,00%	-100,00%	-100,00%		-4,13%
Kosten der Unterkunft	2.894.121 €	3.004.510 €	3.016.571 €	2.973.689 €									11.888.891 €	2.972.223 €
Veränderung geg. Vorjahresmonat	-8,38%	-5,93%	-4,92%	-4,82%	-100,00%	-100,00%	-100,00%	-100,00%	-100,00%	-100,00%	-100,00%	-100,00%		-4,04%
einmalige Leistungen § 22 Abs. 6,8 und § 24 Abs. 3	31.464 €	48.662 €	56.619 €	59.944 €									196.689 €	49.172 €
Veränderung geg. Vorjahresmonat	9,05%	3,58%	23,49%	51,98%	-100,00%	-100,00%	-100,00%	-100,00%	-100,00%	-100,00%	-100,00%	-100,00%		6,87%
Leistungen zur Sozialversicherung	1.640.040 €	1.619.564 €	1.616.433 €	1.632.272 €									6.508.309 €	1.627.077 €
Veränderung geg. Vorjahresmonat	4,74%	-3,88%	-0,31%	0,86%	-100,00%	-100,00%	-100,00%	-100,00%	-100,00%	-100,00%	-100,00%	-100,00%		3,11%
Summe Transferleistungen	8.421.132 €	8.576.740 €	8.650.398 €	8.631.892 €									34.280.163 €	8.570.041 €
Veränderung geg. Vorjahresmonat	-6,52%	-6,84%	-4,66%	-3,94%	-100,00%	-100,00%	-100,00%	-100,00%	-100,00%	-100,00%	-100,00%	-100,00%		-2,75%
Leistungen zur Eingliederung	435.458 €	1.073.961 €	1.317.734 €	1.108.534 €									3.935.686 €	983.922 €
Veränderung geg. Vorjahresmonat	-6,12%	10,13%	25,35%	15,74%	-100,00%	-100,00%	-100,00%	-100,00%	-100,00%	-100,00%	-100,00%	-100,00%		-19,96%
Verwaltungskosten	1.695.105 €	1.721.234 €	1.691.981 €	1.706.714 €									6.815.034 €	1.703.758 €
Veränderung geg. Vorjahresmonat	-0,77%	0,90%	-0,70%	0,20%	-100,00%	-100,00%	-100,00%	-100,00%	-100,00%	-100,00%	-100,00%	-100,00%		-4,83%
KdU / BG	258 €	269 €	270 €	268 €										266 €
ALGII, SOG / BG	344 €	349 €	355 €	357 €										351 €

Quelle: Finanzbuchhaltung der KoBa / Stand: 09.05.2017

Die Werte stehen grundsätzlich erst am 10. Werktag nach dem jeweiligen Berichtmonat zur Verfügung.

Leistungen SGBII	Jan 16	Feb 16	Mrz 16	Apr 16	Mai 16	Jun 16	Jul 16	Aug 16	Sep 16	Okt 16	Nov 16	Dez 16	Gesamt 2016	Ø 2016
Regelleistung (ALGII/SOG)	4.254.670 €	4.280.956 €	4.232.958 €	4.204.173 €	4.209.888 €	4.172.777 €	4.071.899 €	4.134.632 €	3.875.238 €	3.867.931 €	3.953.813 €	3.828.319 €	49.087.252 €	4.090.604 €
Kosten der Unterkunft	3.158.939 €	3.193.996 €	3.172.550 €	3.124.293 €	3.097.274 €	3.101.506 €	3.051.037 €	3.078.378 €	3.016.882 €	3.035.641 €	3.147.693 €	2.990.097 €	37.168.287 €	3.097.357 €
einmalige Leistungen § 22 Abs. 6,8 und § 24 Abs. 3	28.854 €	46.981 €	45.848 €	39.443 €	33.709 €	59.692 €	37.323 €	52.738 €	53.387 €	42.366 €	65.069 €	46.707 €	552.117 €	46.010 €
Leistungen zur Sozialversicherung	1.565.810 €	1.684.985 €	1.621.389 €	1.618.279 €	1.635.879 €	1.565.569 €	1.594.890 €	1.537.996 €	1.538.323 €	1.567.067 €	1.483.752 €	1.521.748 €	18.935.685 €	1.577.974 €
Summe Transferleistungen	9.008.272 €	9.206.918 €	9.072.745 €	8.986.188 €	8.976.750 €	8.899.543 €	8.755.148 €	8.803.744 €	8.483.830 €	8.513.005 €	8.650.326 €	8.386.872 €	105.743.342 €	8.811.945 €
Leistungen zur Eingliederung	463.866 €	975.156 €	1.051.212 €	957.744 €	1.155.427 €	1.171.829 €	1.212.072 €	1.203.089 €	1.196.401 €	1.277.549 €	2.082.449 €	2.005.177 €	14.751.970 €	1.229.331 €
Verwaltungskosten	1.708.270 €	1.705.876 €	1.703.880 €	1.703.346 €	1.696.860 €	1.684.346 €	1.735.060 €	1.884.484 €	1.716.299 €	1.710.122 €	2.522.191 €	1.711.734 €	21.482.468 €	1.790.206 €
KdU / BG	259 €	260 €	260 €	258 €	257 €	261 €	259 €	264 €	263 €	267 €	279 €	267 €		263 €
ALGII, SOG / BG	348 €	349 €	347 €	347 €	350 €	351 €	346 €	355 €	338 €	340 €	351 €	342 €		347 €

Bildungs- und Teilhabeleistungen für Kinder und Jugendliche

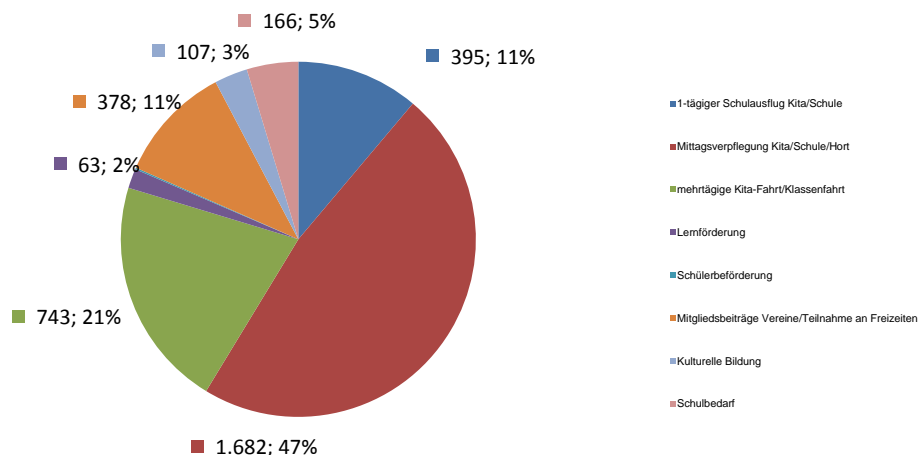


Eigenbetrieb Kommunale Beschäftigungsagentur
Jobcenter Landkreis Harz

BuT- Stand: 29.05.2017	Gesamt 2017	Jan 17	Feb 17	Mrz 17	Apr 17	Mai 17	Jun 17	Jul 17	Aug 17	Sep 17	Okt 17	Nov 17	Dez 17
gestellte Anträge	3.565	947	737	816	551	514							
beschiedene Anträge nach Rechtskreis	3.754	663	827	846	769	649							
dav: BKG	934	138	225	227	187	157							
dav: SGB II	2.820	525	602	619	582	492							
dav: Bewilligung	3.539	625	774	799	735	606							
dav: Ablehnung/Versagung/Aufhebung/Rücknahme u.a.	215	38	53	47	34	43							
Bewilligungsquote	94,3%	94,3%	93,6%	94,4%	95,6%	93,4%							
beschiedene Anträge nach bewilligter Leistung	3.539	625	774	799	735	606							
1-tägiger Schulausflug Kita/Schule	395	52	71	46	111	115							
Mittagsverpflegung Kita/Schule/Hort	1.682	382	399	362	317	222							
mehrtägige Kita-Fahrt/Klassenfahrt	743	78	129	229	155	152							
Lernförderung	63	4	13	26	13	7							
Schülerbeförderung	5	0	2	2	0	1							
Mitgliedsbeiträge Vereine/Teilnahme an Freizeiten	378	55	82	84	95	62							
Kulturelle Bildung	107	14	26	23	25	19							
Schulbedarf	166	40	52	27	19	28							
Leistungen BuT	492.721	67.186 €	183.777 €	118.039 €	123.719 €	n.n.							

* die BuT Leistungen im Feb/Aug sind aufgrund des gezahlten Schulbedarfs erhöht

Bildungs- und Teilhabeleistungen für Kinder und Jugendliche (Zeitraum 01.01. bis 29.05.2017)



Inhaltliche Zusammenstellung und Herausgabe

Eigenbetrieb
Kommunale Beschäftigungsagentur
Jobcenter Landkreis Harz

38855 Wernigerode

Team Statistik und Controlling

Frau Becker/Tel.: 03943-58 3238

Carolin.Becker@koba-jobcenter-harz.de

Presse- und Öffentlichkeitsarbeit

Kontakt: Pressestelle/Tel.: 03943-58 3234

Presse@koba-jobcenter-harz.de



Eigenbetrieb Kommunale Beschäftigungsagentur
Jobcenter Landkreis Harz

KOMMUNEN
für Arbeit