

Arbeitsmarktreport

Zahlen . Daten . Fakten .

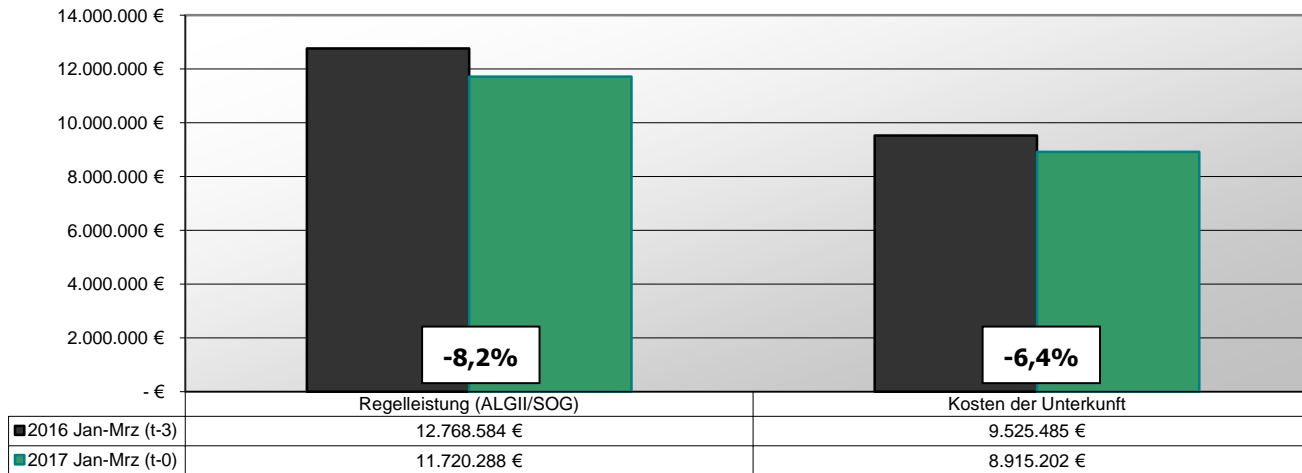


Eigenbetrieb Kommunale Beschäftigungsagentur
Jobcenter Landkreis Harz

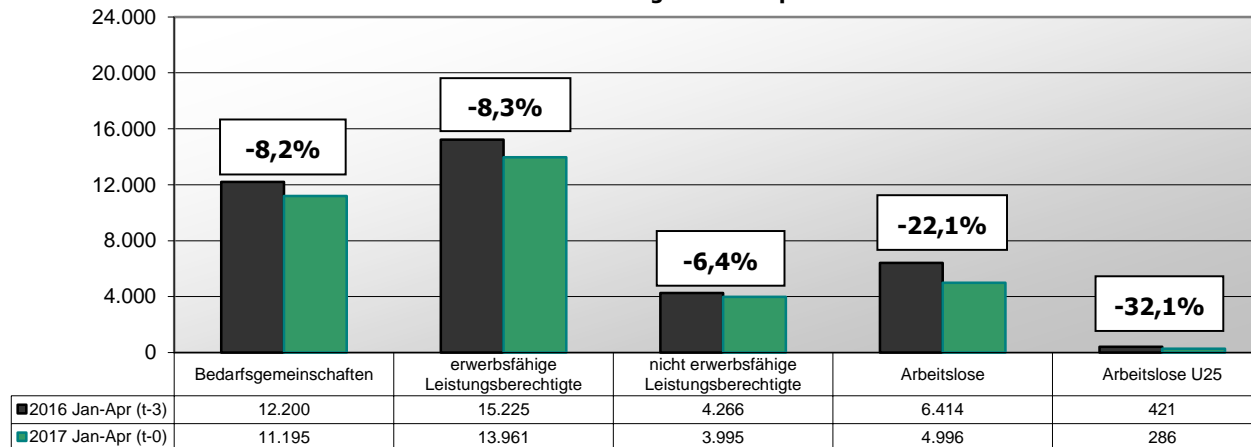


Berichtsmonat April 2017

Veränderung passiver Leistung SGBII 2016/2017 Jahresvergleich Jan-März



Veränderung Leistungsberechtigter 2016/2017 Jahresvergleich Jan-Apr



Apr 16 Mai 16 Jun 16 Jul 16 Aug 16 Sep 16 Okt 16 Nov 16 Dez 16 Jan 17 Feb 17 Mrz 17 Apr 17

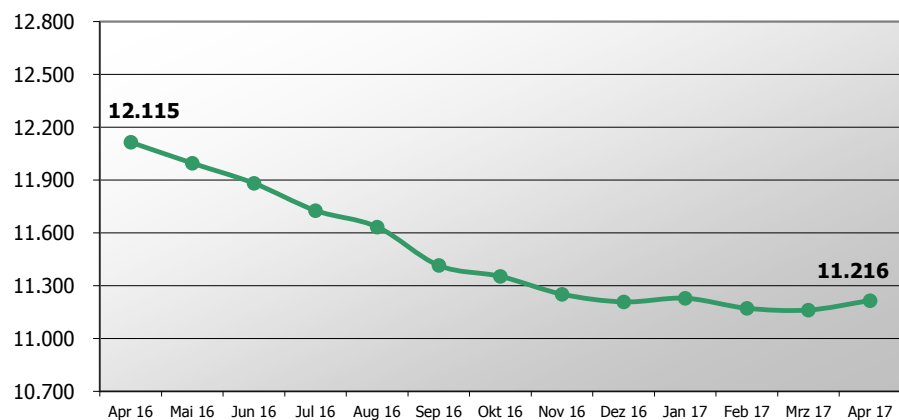
Arbeitslose Bestand

Arbeitslose Bestand (SGB II / SGB III) ¹⁾	8.426	8.031	7.637	7.626	7.280	6.984	6.670	6.883	7.297	8.528	8.384	7.836	7.166
Arbeitslosenquote (SGB II / SGB III) ²⁾	7,6	7,3	6,9	6,9	6,6	6,3	6,0	6,2	6,6	7,7	7,6	7,1	6,5
Arbeitslose Bestand (SGB II)	6.062	5.954	5.707	5.561	5.277	5.074	4.809	4.878	4.971	5.143	5.047	4.990	4.803
Arbeitslosenquote (SGB II) ²⁾	5,4	5,4	5,2	5,0	4,8	4,6	4,4	4,4	4,5	4,7	4,6	4,5	4,4
davon: Frauen	2.847	2.810	2.673	2.621	2.529	2.424	2.321	2.325	2.347	2.393	2.330	2.283	2.178
davon: Männer	3.215	3.144	3.034	2.940	2.748	2.650	2.488	2.553	2.624	2.750	2.717	2.707	2.625
davon: unter 25 Jahre	384	398	400	429	399	380	349	327	307	302	276	274	292
davon: 55 Jahre und älter	1.063	1.038	936	889	853	823	773	824	850	896	884	886	825

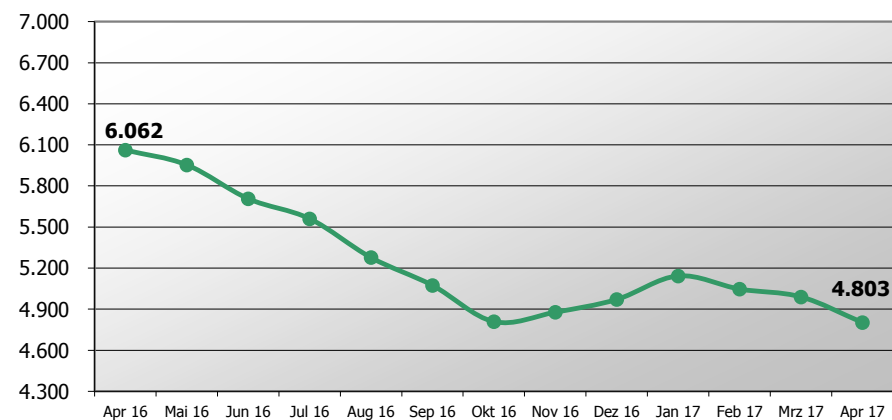
Leistungsempfänger

Bedarfsgemeinschaften *vorläufig	12.115	11.996	11.882	11.727	11.634	11.415	11.353	11.252	11.208	11.229	11.172	11.162	11.216
Bedarfsgemeinschaften *Daten nach 3 Monaten	12.108	12.030	11.874	11.759	11.660	11.474	11.378	11.274	11.210				
erwerbsfähige Leistungsberechtigte	15.117	15.041	14.811	14.693	14.602	14.245	14.135	14.025	13.953	13.998	13.978	13.953	13.914
nicht erwerbsfähige Leistungsberechtigte	4.238	4.269	4.161	4.148	4.089	4.057	4.014	3.975	3.917	3.990	3.995	4.005	3.988

Entwicklung Bedarfsgemeinschaften



Entwicklung Arbeitslosigkeit SGB II



¹ Quelle: Statistik der Bundesagentur für Arbeit ² Die Arbeitslosenquoten beziehen sich auf alle zivile Erwerbspersonen.

Bestandsentwicklung Zielgruppen (t-3 Daten)*



Eigenbetrieb Kommunale Beschäftigungsagentur
Jobcenter Landkreis Harz

t-3 Daten (Stand: April 2017)

	Dez 15	Jan 16	Feb 16	Mrz 16	Apr 16	Mai 16	Jun 16	Jul 16	Aug 16	Sep 16	Okt 16	Nov 16	Dez 16
Bedarfsgemeinschaften	12.230	12.217	12.267	12.209	12.108	12.030	11.874	11.759	11.660	11.474	11.378	11.274	11.210
dav. Partner-BG mit Kindern (beide Partner alo)	161	186	184	170	138	127	124	128	133	126	108	110	135
erwerbsfähige Leistungsberechtigte (ELB)	15.282	15.222	15.307	15.252	15.117	15.041	14.811	14.693	14.602	14.362	14.181	14.078	13.983
dav: Alleinerziehende	2.174	2.182	2.178	2.190	2.172	2.169	2.139	2.132	2.114	2.097	2.089	2.081	2.076
% Anteil AlleinE/ELB	14,2%	14,3%	14,2%	14,4%	14,4%	14,4%	14,4%	14,5%	14,5%	14,6%	14,7%	14,8%	14,8%
dav: Langzeitleistungsbeziehende	11.644	11.588	11.570	11.499	11.449	11.394	11.261	11.146	10.994	10.781	10.675	10.595	10.550
% Anteil LZB/ELB	76,2%	76,1%	75,6%	75,4%	75,7%	75,8%	76,0%	75,9%	75,3%	75,1%	75,3%	75,3%	75,4%
dav: LZB mit Einkommen	3.317	3.236	3.187	3.201	3.222	3.262	3.240	3.233	3.181	3.176	3.168	3.124	3.058
% Anteil LZB Einkommen/LZB	28,5%	27,9%	27,5%	27,8%	28,1%	28,6%	28,8%	29,0%	28,9%	29,5%	29,7%	29,5%	29,0%
dav: ALGI-Aufstocker	301	337	348	331	299	290	261	252	243	233	217	242	284
% Anteil ALGI-Aufstocker/ELB	2,0%	2,2%	2,3%	2,2%	2,0%	1,9%	1,8%	1,7%	1,7%	1,6%	1,5%	1,7%	2,0%
dav: abhängige Erwerbstätige	4.180	4.024	4.001	4.019	4.016	4.023	3.977	3.981	3.969	3.974	3.938	3.891	3.795
dav: selbstständig Erwerbstätige (mit EK)	133	126	131	131	119	126	125	125	125	124	119	109	112
% Anteil Erwerbstätige/ELB	28,2%	27,3%	27,0%	27,2%	27,4%	27,6%	27,7%	27,9%	28,0%	28,5%	28,6%	28,4%	27,9%

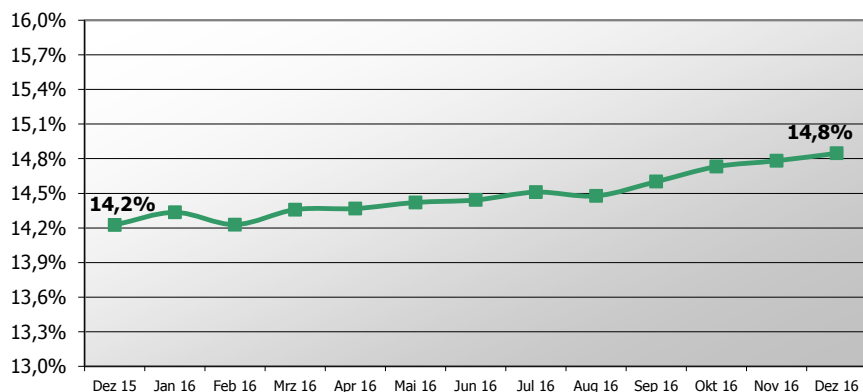
Veränderung gegenüber Vorjahr in Prozent

Jan - Dez

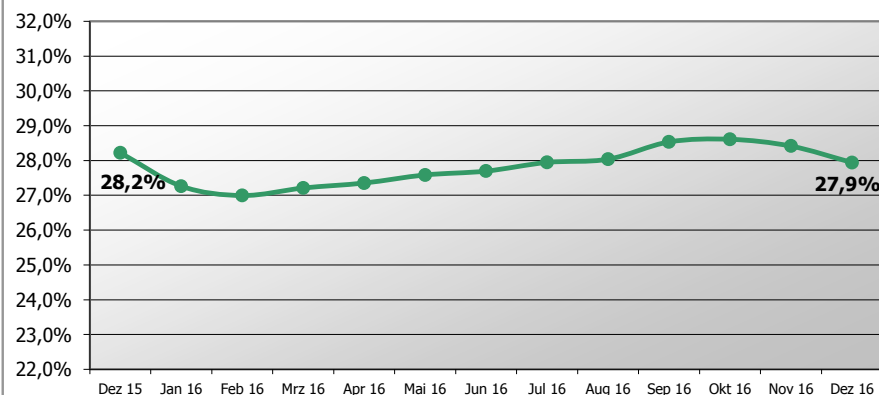
Bedarfsgemeinschaften	-8,6%
dav. Partner-BG mit Kindern (beide Partner alo)	-23,9%
erwerbsfähige Leistungsberechtigte	-9,0%
dav: Alleinerziehende	-7,5%
dav: ALGI-Aufstocker	-23,8%
dav: abhängige Erwerbstätige	-11,4%
dav: selbstständig Erwerbstätige (mit EK)	-4,5%

Den enthaltenen Daten liegt durchgängig eine Wartezeit von 3 Monaten zugrunde. Durch die Wartezeit wird gewährleistet, dass die Daten weitgehend vollständig vorliegen. Verzögerungen ergeben sich z. B. durch nachträgliche Bewilligungen

Entwicklung Anteil Alleinerziehende an ELB (t-3)



Entwicklung Anteil Erwerbstätige an ELB (t-3)



* Statistik der Bundesagentur für Arbeit, Statistik-Service-Ost; Grundsicherung für Arbeitsuchende nach dem SGB II

Aktive Arbeitsmarktpolitik*	Bestand 14.03.17	Zugang	Abgang	Bestand 12.04.17	Zugänge seit Jahresbeginn 2017
A: Aktivierung und berufliche Eingliederung					
Vermittlungsbudget § 44 SGBIII "Anbahnung versicherungspflichtige Beschäftigung oder Ausbildung"	0	87	87	0	307
Vermittlungsbudget § 44 SGBIII "Aufnahme versicherungspflichtige Beschäftigung oder Ausbildung"	96	82	58	120	266
Aktivierung und berufliche Eingliederung § 45 SGBIII - Zuweisung (TM)	224	156	104	276	447
Aktivierung und berufliche Eingliederung § 45 SGBIII - Zuweisung (Tmb)	10	29	32	7	98
Aktivierung und berufliche Eingliederung § 45/115 Nr. 1 SGBIII - Zuweisung (ReHa)	10	1	2	9	12
Aktivierungs- und Vermittlungsgutscheine § 45 SGBIII	235	48	90	193	201
Probebeschäftigung behinderter Menschen § 46 SGBIII	0	0	0	0	0
B: Berufsauswahl und Berufsausbildung					
Zuschüsse Ausbildungsvergütung (schwer)behinderter Menschen - § 73 SGBIII	3	0	0	3	0
Förderung Berufsausbildung - § 74 SGBIII (BaE)	90	0	2	88	1
Förderung Berufsausbildung - § 74 SGBIII (abH)	0	0	0	0	0
Einstiegsqualifizierung § 54a SGBIII	11	0	0	11	4
C: Berufliche Weiterbildung					
Berufliche Weiterbildung § 81 SGBIII i.V.m. § 115 Nr. 3 SGB III (Reha)	21	0	1	20	6
Berufliche Weiterbildung § 81 SGBIII (FbW)	163	17	28	152	80
Förderung durch Vergaberecht / Zuweisung - § 16 Abs.3a SGBII (ReHa)	0	0	0	0	0
Förderung durch Vergaberecht / Zuweisung - § 16 Abs. 3a SGBII (FbW)	0	0	0	0	0
D: Aufnahme einer Erwerbstätigkeit					
Eingliederungszuschuss (EGZ) § 88 SGBIII	151	31	38	144	117
Eingliederungszuschuss Schwerbehinderte (EGZ-SB) § 90 SGBIII	77	2	1	78	16
Einstiegsgeld §16b SGBII (selbständige Erwerbstätigkeit)	0	0	0	0	0
Einstiegsgeld §16b SGBII (sozialversicherungspflichtig beschäftigt)	0	0	0	0	0
Förderung Selbständiger §16c	0	0	0	0	0
Beschäftigungszuschuss §16e	0	0	0	0	0
E: Beschäftigung schaffende Maßnahmen					
Arbeitsgelegenheiten (MAE) § 16d SGBII	589	275	200	664	686
Förderung von Arbeitsverhältnissen (FAV) - § 16e SGBII	24	1	2	23	6
F: Sonstige und Freie Förderung					
Freie Förderung § 16f SGBII	1	0	0	1	0
Kommunale Eingliederungsleistungen - § 16a SGB II	2	11	13	0	56
Teilnehmerbestand in Maßnahmen:	1.707	740	658	1.789	2.303
Teilnehmereintritte in Maßnahmen:	1.563	740			2.303

*aktualisierte Daten zum Stichtag 12.04.17

Integration in Arbeit und Ausbildung

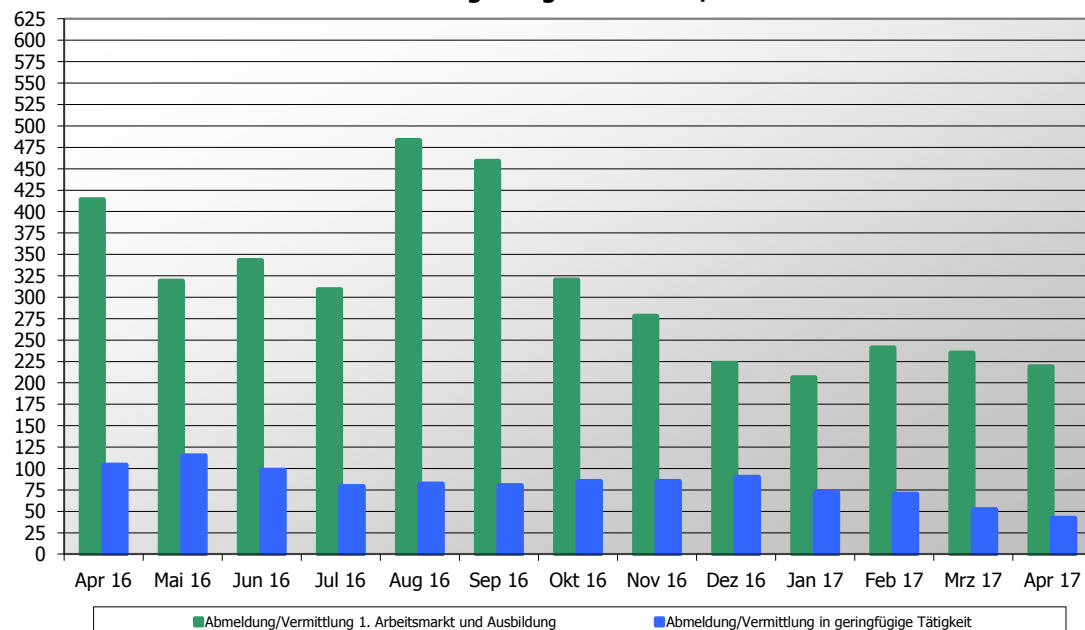


Eigenbetrieb Kommunale Beschäftigungsagentur
Jobcenter Landkreis Harz

*Änderung Datenlage: ab 01.01.17 werden die Aufstocker ALGI integrationsseitig von der Agentur für Arbeit betreut. Die Integrationen werden zukünftig anteilig um diese Personengruppe sinken!

Integration in Arbeit und Ausbildung*	Gesamt 2017	15.03.-13.04.16	14.04.-12.05.16	13.05.-13.06.16	14.06.-12.07.16	13.07.-11.08.16	12.08.-12.09.16	13.09.-13.10.16	14.10.-14.11.16	15.11.-14.12.16	15.12.-12.01.17	13.01.-13.02.17	14.02.-14.03.17	15.03.-12.04.17
Abmeldung/Vermittlung 1. Arbeitsmarkt und Ausbildung	901	414	319	343	309	483	459	320	278	223	206	241	235	219
davon: sv-pfl. Beschäftigung >15h	868	403	312	336	300	297	328	283	260	210	195	229	229	215
davon: Selbständigkeit >15h	24	8	7	7	4	5	3	12	5	8	9	8	5	2
davon: Abmeldung/Vermittlung in Ausbildung	9	3	0	0	5	181	128	25	13	5	2	4	1	2
davon: U25	83	39	24	31	40	180	145	43	43	29	18	25	20	20
davon: U30	156	77	62	44	71	76	79	57	50	32	36	47	37	36
davon: U50	499	220	175	163	132	165	183	167	141	119	113	131	133	122
davon: U65	163	78	58	105	66	62	52	53	44	43	39	38	45	41
Abmeldung/Vermittlung in geringfügige Tätigkeit	236	104	115	98	79	82	80	85	85	90	72	70	52	42

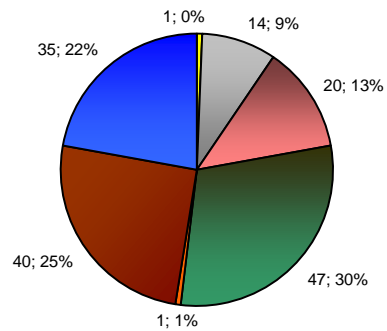
Entwicklung Integration 2016/2017



*aktualisierte Daten zum Stichtag 12.04.17

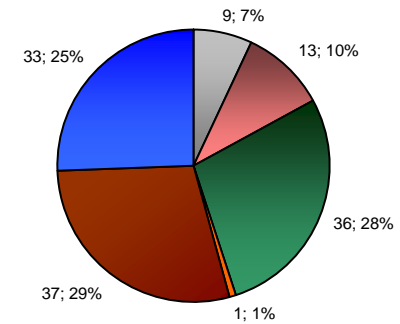
Übersicht Stellen (sozialversicherungspflichtig)		Zugänge gemeldete / akquirierte Stellen im Berichtsmonat	Bereinigung offener Stellenangebote durch nicht zu besetzende / nicht mehr vakante Stellen	Bestand offener Stellen im Berichtsmonat	besetzte Stellen -Vermittlungen auf alle offenen Stellenangebote
Endbestand 2016	Dez 16			219	
1. Quartal	Jan 17	118	0	230	107
	Feb 17	198	0	248	180
	Mrz 17	164	0	245	167
2. Quartal	Apr 17	158	0	274	129
	Mai 17				
3. Quartal	Jun 17				
	Jul 17				
	Aug 17				
4. Quartal	Sep 17				
	Okt 17				
	Nov 17				
	Dez 17				
Summe		638	0	274	583

Zugänge Stellen im April 2017



- 1 Land-u. Forstwirtschaft
- 2 Prod. Gewerbe (ohne Bau)
- 3 Baugewerbe
- 4 Dienstleistung (Handel, Gastgew., Verkehr)
- 5 Dienstleistung (Finanz., Vermiet.)
- 6 Dienstleistung (öffentl., privat)
- 7 Zeitarbeit (produktiver, gewerblicher Bereich)

Besetzte Stellen im April 2017



Leistungen SGBII



Eigenbetrieb Kommunale Beschäftigungsagentur
Jobcenter Landkreis Harz

Leistungen SGBII	Jan 17	Feb 17	Mrz 17	Apr 17	Mai 17	Jun 17	Jul 17	Aug 17	Sep 17	Okt 17	Nov 17	Dez 17	Gesamt 2017	Ø 2017
Regelleistung (ALGII/SOG)	3.855.506 €	3.904.005 €	3.960.777 €										11.720.288 €	3.906.763 €
Veränderung geg. Vorjahresmonat	-9,38%	-8,81%	-6,43%	-100,00%	-100,00%	-100,00%	-100,00%	-100,00%	-100,00%	-100,00%	-100,00%	-100,00%		-4,49%
Kosten der Unterkunft	2.894.121 €	3.004.510 €	3.016.571 €										8.915.202 €	2.971.734 €
Veränderung geg. Vorjahresmonat	-8,38%	-5,93%	-4,92%	-100,00%	-100,00%	-100,00%	-100,00%	-100,00%	-100,00%	-100,00%	-100,00%	-100,00%		-4,06%
einmalige Leistungen § 22 Abs. 6,8 und § 24 Abs. 3	31.464 €	48.662 €	56.619 €										136.744 €	45.581 €
Veränderung geg. Vorjahresmonat	9,05%	3,58%	23,49%	-100,00%	-100,00%	-100,00%	-100,00%	-100,00%	-100,00%	-100,00%	-100,00%	-100,00%		-0,93%
Leistungen zur Sozialversicherung	1.640.040 €	1.619.564 €	1.616.433 €										4.876.037 €	1.625.346 €
Veränderung geg. Vorjahresmonat	4,74%	-3,88%	-0,31%	-100,00%	-100,00%	-100,00%	-100,00%	-100,00%	-100,00%	-100,00%	-100,00%	-100,00%		3,00%
Summe Transferleistungen	8.421.132 €	8.576.740 €	8.650.398 €										25.648.271 €	8.549.424 €
Veränderung geg. Vorjahresmonat	-6,52%	-6,84%	-4,66%	-100,00%	-100,00%	-100,00%	-100,00%	-100,00%	-100,00%	-100,00%	-100,00%	-100,00%		-2,98%
Leistungen zur Eingliederung	435.458 €	1.073.961 €	1.317.734 €										2.827.153 €	942.384 €
Veränderung geg. Vorjahresmonat	-6,12%	10,13%	25,35%	-100,00%	-100,00%	-100,00%	-100,00%	-100,00%	-100,00%	-100,00%	-100,00%	-100,00%		-23,34%
Verwaltungskosten	1.695.105 €	1.721.234 €	1.691.981 €										5.108.320 €	1.702.773 €
Veränderung geg. Vorjahresmonat	-0,77%	0,90%	-0,70%	-100,00%	-100,00%	-100,00%	-100,00%	-100,00%	-100,00%	-100,00%	-100,00%	-100,00%		-4,88%
KdU / BG	258 €	269 €	270 €											266 €
ALGII, SOG / BG	343 €	349 €	355 €											349 €

Quelle: Finanzbuchhaltung der KoBa / Stand: 06.04.2017

Die Werte stehen grundsätzlich erst am 10. Werktag nach dem jeweiligen Berichtmonat zur Verfügung.

Leistungen SGBII	Jan 16	Feb 16	Mrz 16	Apr 16	Mai 16	Jun 16	Jul 16	Aug 16	Sep 16	Okt 16	Nov 16	Dez 16	Gesamt 2016	Ø 2016
Regelleistung (ALGII/SOG)	4.254.670 €	4.280.956 €	4.232.958 €	4.204.173 €	4.209.888 €	4.172.777 €	4.071.899 €	4.134.632 €	3.875.238 €	3.867.931 €	3.953.813 €	3.828.319 €	49.087.252 €	4.090.604 €
Kosten der Unterkunft	3.158.939 €	3.193.996 €	3.172.550 €	3.124.293 €	3.097.274 €	3.101.506 €	3.051.037 €	3.078.378 €	3.016.882 €	3.035.641 €	3.147.693 €	2.990.097 €	37.168.287 €	3.097.357 €
einmalige Leistungen § 22 Abs. 6,8 und § 24 Abs. 3	28.854 €	46.981 €	45.848 €	39.443 €	33.709 €	59.692 €	37.323 €	52.738 €	53.387 €	42.366 €	65.069 €	46.707 €	552.117 €	46.010 €
Leistungen zur Sozialversicherung	1.565.810 €	1.684.985 €	1.621.389 €	1.618.279 €	1.635.879 €	1.565.569 €	1.594.890 €	1.537.996 €	1.538.323 €	1.567.067 €	1.483.752 €	1.521.748 €	18.935.685 €	1.577.974 €
Summe Transferleistungen	9.008.272 €	9.206.918 €	9.072.745 €	8.986.188 €	8.976.750 €	8.899.543 €	8.755.148 €	8.803.744 €	8.483.830 €	8.513.005 €	8.650.326 €	8.386.872 €	105.743.342 €	8.811.945 €
Leistungen zur Eingliederung	463.866 €	975.156 €	1.051.212 €	957.744 €	1.155.427 €	1.171.829 €	1.212.072 €	1.203.089 €	1.196.401 €	1.277.549 €	2.082.449 €	2.005.177 €	14.751.970 €	1.229.331 €
Verwaltungskosten	1.708.270 €	1.705.876 €	1.703.880 €	1.703.346 €	1.696.860 €	1.684.346 €	1.735.060 €	1.884.484 €	1.716.299 €	1.710.122 €	2.522.191 €	1.711.734 €	21.482.468 €	1.790.206 €
KdU / BG	259 €	260 €	260 €	258 €	257 €	261 €	259 €	264 €	263 €	267 €	279 €	267 €		263 €
ALGII, SOG / BG	348 €	349 €	347 €	347 €	350 €	351 €	346 €	355 €	338 €	340 €	351 €	342 €		347 €

Bildungs- und Teilhabeleistungen für Kinder und Jugendliche

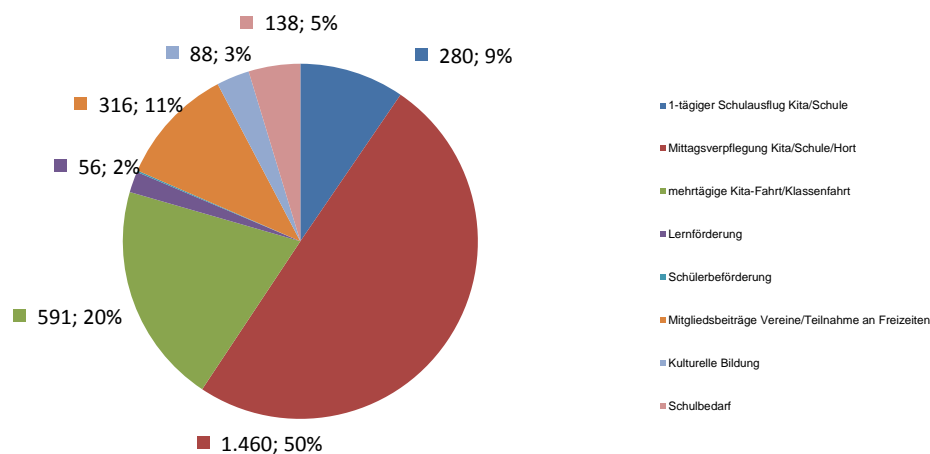


Eigenbetrieb Kommunale Beschäftigungsagentur
Jobcenter Landkreis Harz

BuT- Stand: 29.04.2017	Gesamt 2017	Jan 17	Feb 17	Mrz 17	Apr 17	Mai 17	Jun 17	Jul 17	Aug 17	Sep 17	Okt 17	Nov 17	Dez 17
gestellte Anträge	3.051	947	737	816	551								
beschiedene Anträge nach Rechtskreis	3.105	663	827	846	769								
dav: BKG	777	138	225	227	187								
dav: SGB II	2.328	525	602	619	582								
dav: Bewilligung	2.933	625	774	799	735								
dav: Ablehnung/Versagung/Aufhebung/Rücknahme u.a.	172	38	53	47	34								
Bewilligungsquote	94,5%	94,3%	93,6%	94,4%	95,6%								
beschiedene Anträge nach bewilligter Leistung	2.933	625	774	799	735								
1-tägiger Schulausflug Kita/Schule	280	52	71	46	111								
Mittagsverpflegung Kita/Schule/Hort	1.460	382	399	362	317								
mehrtägige Kita-Fahrt/Klassenfahrt	591	78	129	229	155								
Lernförderung	56	4	13	26	13								
Schülerbeförderung	4	0	2	2	0								
Mitgliedsbeiträge Vereine/Teilnahme an Freizeiten	316	55	82	84	95								
Kulturelle Bildung	88	14	26	23	25								
Schulbedarf	138	40	52	27	19								
Leistungen BuT	369.002	67.186 €	183.777 €	118.039 €	n.n.								

* die BuT Leistungen im Feb/Aug sind aufgrund des gezahlten Schulbedarfs erhöht

Bildungs- und Teilhabeleistungen für Kinder und Jugendliche (Zeitraum 01.01. bis 29.04.2017)



Inhaltliche Zusammenstellung und Herausgabe

Eigenbetrieb
Kommunale Beschäftigungsagentur
Jobcenter Landkreis Harz

38855 Wernigerode

Team Statistik und Controlling

Frau Becker/Tel.: 03943-58 3238

Carolin.Becker@koba-jobcenter-harz.de

Presse- und Öffentlichkeitsarbeit

Kontakt: Pressestelle/Tel.: 03943-58 3234

Presse@koba-jobcenter-harz.de



Eigenbetrieb Kommunale Beschäftigungsagentur
Jobcenter Landkreis Harz

KOMMUNEN
für Arbeit