

Arbeitsmarktreport

Zahlen . Daten . Fakten .

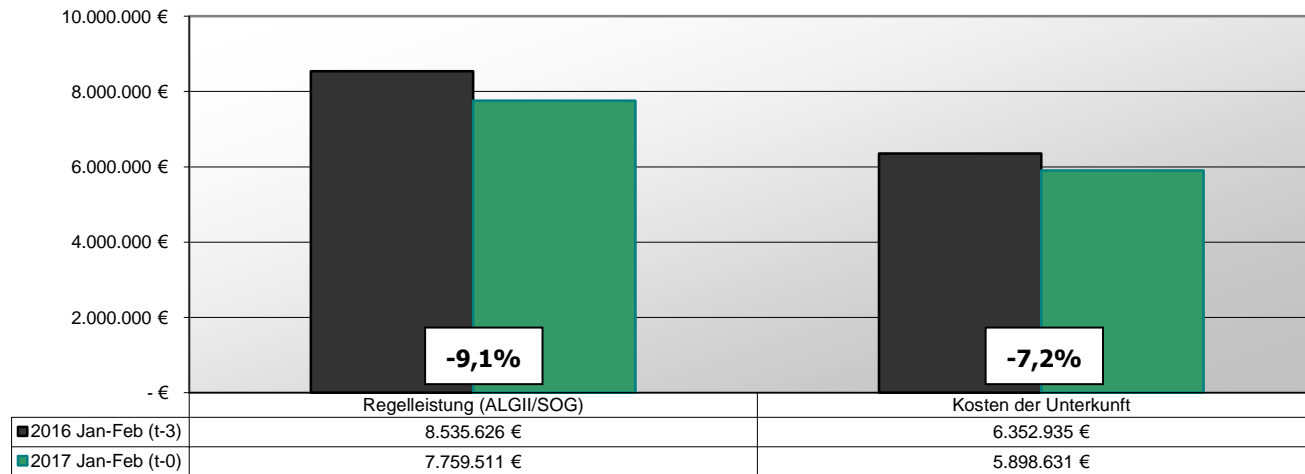


Eigenbetrieb Kommunale Beschäftigungsagentur
Jobcenter Landkreis Harz

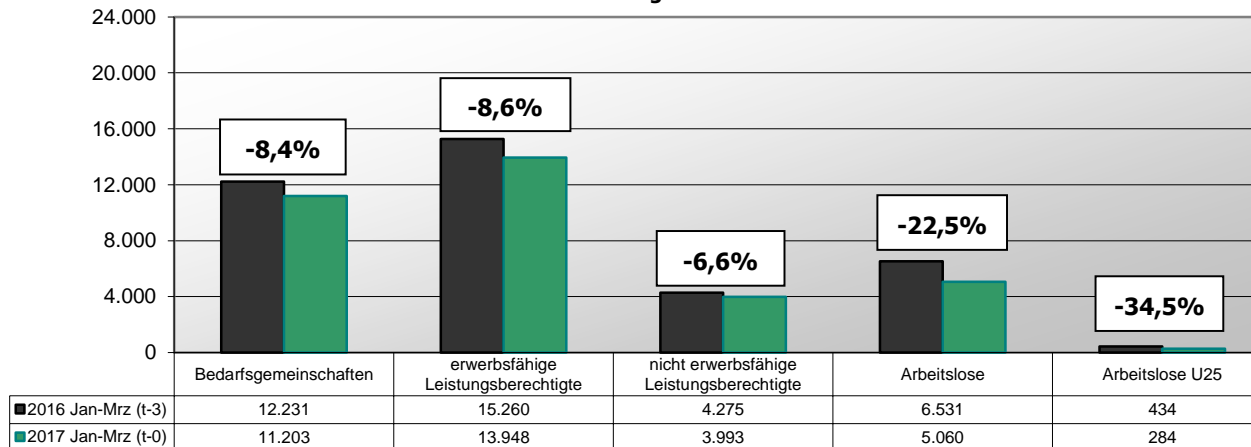


Berichtsmonat März 2017

Veränderung passiver Leistung SGBII 2016/2017 Jahresvergleich Jan-Feb



Veränderung Leistungsberechtigter 2016/2017 Jahresvergleich Jan-Mrz



Mrz 16 Apr 16 Mai 16 Jun 16 Jul 16 Aug 16 Sep 16 Okt 16 Nov 16 Dez 16 Jan 17 Feb 17 Mrz 17

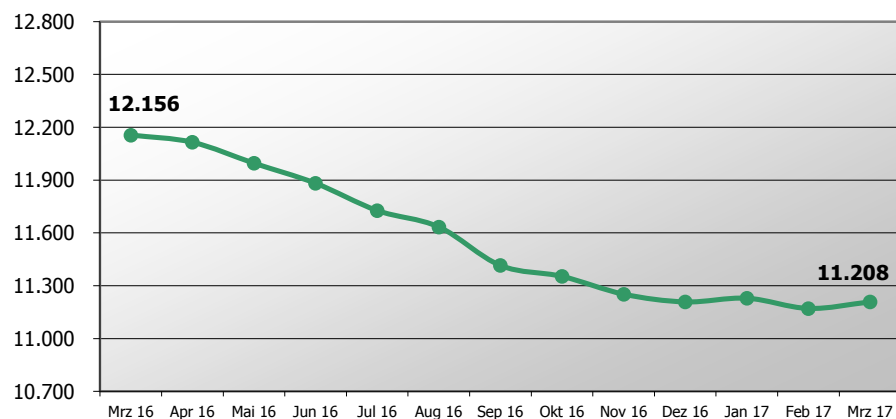
Arbeitslose Bestand

Arbeitslose Bestand (SGB II / SGB III) ¹⁾	9.293	8.426	8.031	7.637	7.626	7.280	6.984	6.670	6.883	7.297	8.528	8.384	7.836
Arbeitslosenquote (SGB II / SGB III) ²⁾	8,3	7,6	7,3	6,9	6,9	6,6	6,3	6,0	6,2	6,6	7,7	7,6	7,1
Arbeitslose Bestand (SGB II)	6.455	6.062	5.954	5.707	5.561	5.277	5.074	4.809	4.878	4.971	5.143	5.047	4.990
Arbeitslosenquote (SGB II) ²⁾	5,8	5,4	5,4	5,2	5,0	4,8	4,6	4,4	4,4	4,5	4,7	4,6	4,5
davon: Frauen	3.026	2.847	2.810	2.673	2.621	2.529	2.424	2.321	2.325	2.347	2.393	2.330	2.283
davon: Männer	3.429	3.215	3.144	3.034	2.940	2.748	2.650	2.488	2.553	2.624	2.750	2.717	2.707
davon: unter 25 Jahre	408	384	398	400	429	399	380	349	327	307	302	276	274
davon: 55 Jahre und älter	1.135	1.063	1.038	936	889	853	823	773	824	850	896	884	886

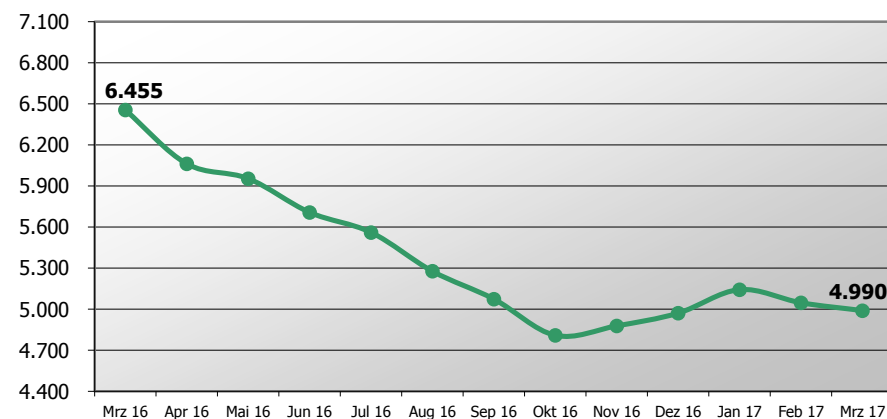
Leistungsempfänger

Bedarfsgemeinschaften *vorläufig	12.156	12.115	11.996	11.882	11.727	11.634	11.415	11.353	11.252	11.208	11.229	11.171	11.208
Bedarfsgemeinschaften *Daten nach 3 Monaten	12.209	12.108	12.030	11.874	11.759	11.660	11.474	11.378	11.274				
erwerbsfähige Leistungsberechtigte	15.252	15.117	15.041	14.811	14.693	14.602	14.245	14.135	14.025	13.953	13.998	13.951	13.895
nicht erwerbsfähige Leistungsberechtigte	4.266	4.238	4.269	4.161	4.148	4.089	4.057	4.014	3.975	3.917	3.990	3.987	4.003

Entwicklung Bedarfsgemeinschaften



Entwicklung Arbeitslosigkeit SGB II



¹ Quelle: Statistik der Bundesagentur für Arbeit ² Die Arbeitslosenquoten beziehen sich auf alle zivile Erwerbspersonen.

Bestandsentwicklung Zielgruppen (t-3 Daten)*



Eigenbetrieb Kommunale Beschäftigungsagentur
Jobcenter Landkreis Harz

t-3 Daten (Stand: März 2017)

	Nov 15	Dez 15	Jan 16	Feb 16	Mrz 16	Apr 16	Mai 16	Jun 16	Jul 16	Aug 16	Sep 16	Okt 16	Nov 16
Bedarfsgemeinschaften	12.319	12.230	12.217	12.267	12.209	12.108	12.030	11.874	11.759	11.660	11.474	11.378	11.274
dav. Partner-BG mit Kindern (beide Partner alo)	165	161	186	184	170	138	127	124	128	133	126	108	110
erwerbsfähige Leistungsberechtigte (ELB)	15.394	15.282	15.222	15.307	15.252	15.117	15.041	14.811	14.693	14.602	14.362	14.181	14.078
dav: Alleinerziehende	2.225	2.174	2.182	2.178	2.190	2.172	2.169	2.139	2.132	2.114	2.097	2.089	2.081
% Anteil AlleinE/ELB	14,5%	14,2%	14,3%	14,2%	14,4%	14,4%	14,4%	14,4%	14,5%	14,5%	14,6%	14,7%	14,8%
dav: Langzeitleistungsbeziehende	11.743	11.644	11.588	11.570	11.499	11.449	11.394	11.261	11.146	10.994	10.781	10.675	10.595
% Anteil LZB/ELB	76,3%	76,2%	76,1%	75,6%	75,4%	75,7%	75,8%	76,0%	75,9%	75,3%	75,1%	75,3%	75,3%
dav: LZB mit Einkommen	3.365	3.317	3.236	3.187	3.201	3.222	3.262	3.240	3.233	3.181	3.176	3.168	3.124
% Anteil LZB Einkommen/LZB	28,7%	28,5%	27,9%	27,5%	27,8%	28,1%	28,6%	28,8%	29,0%	28,9%	29,5%	29,7%	29,5%
dav: ALGI-Aufstocker	301	301	337	348	331	299	290	261	252	243	233	217	242
% Anteil ALGI-Aufstocker/ELB	2,0%	2,0%	2,2%	2,3%	2,2%	2,0%	1,9%	1,8%	1,7%	1,7%	1,6%	1,5%	1,7%
dav: abhängige Erwerbstätige	4.240	4.180	4.024	4.001	4.019	4.016	4.023	3.977	3.981	3.969	3.974	3.938	3.891
dav: selbstständig Erwerbstätige (mit EK)	136	133	126	131	131	119	126	125	125	125	124	119	109
% Anteil Erwerbstätige/ELB	28,4%	28,2%	27,3%	27,0%	27,2%	27,4%	27,6%	27,7%	27,9%	28,0%	28,5%	28,6%	28,4%

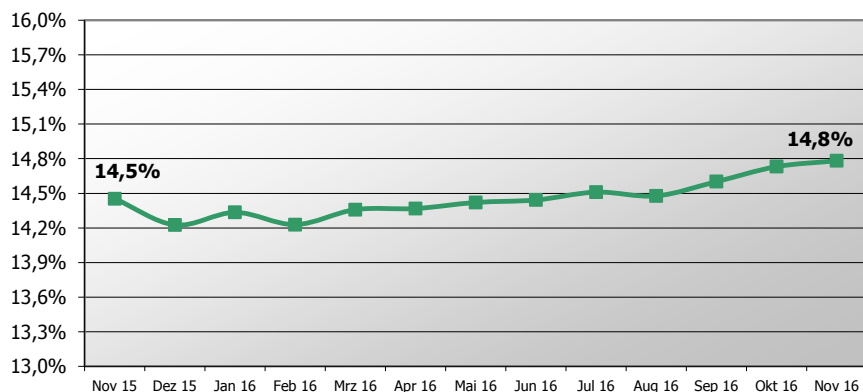
Veränderung gegenüber Vorjahr in Prozent

Jan - Nov

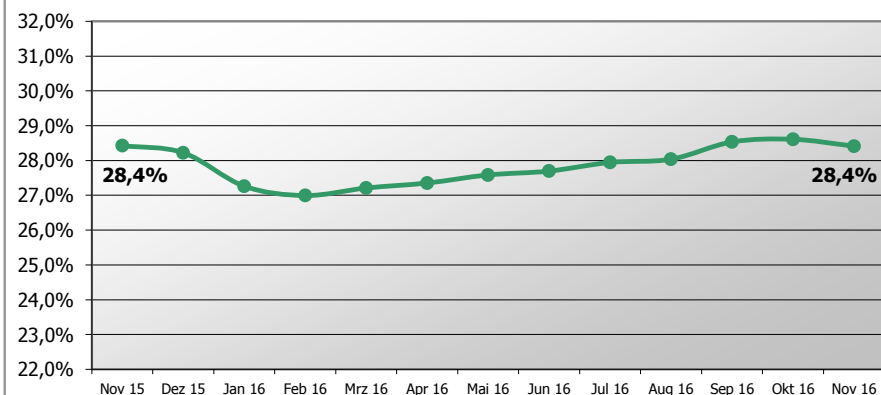
Bedarfsgemeinschaften	-8,6%
dav. Partner-BG mit Kindern (beide Partner alo)	-24,5%
erwerbsfähige Leistungsberechtigte	-9,0%
dav: Alleinerziehende	-7,7%
dav: ALGI-Aufstocker	-25,1%
dav: abhängige Erwerbstätige	-11,6%
dav: selbstständig Erwerbstätige (mit EK)	-3,4%

Den enthaltenen Daten liegt durchgängig eine Wartezeit von 3 Monaten zugrunde. Durch die Wartezeit wird gewährleistet, dass die Daten weitgehend vollständig vorliegen. Verzögerungen ergeben sich z. B. durch nachträgliche Bewilligungen

Entwicklung Anteil Alleinerziehende an ELB (t-3)



Entwicklung Anteil Erwerbstätige an ELB (t-3)



* Statistik der Bundesagentur für Arbeit, Statistik-Service-Ost; Grundsicherung für Arbeitsuchende nach dem SGB II

Aktive Arbeitsmarktpolitik*	Bestand 13.02.17	Zugang	Abgang	Bestand 14.03.17	Zugänge seit Jahresbeginn 2017
A: Aktivierung und berufliche Eingliederung					
Vermittlungsbudget § 44 SGBIII "Anbahnung versicherungspflichtige Beschäftigung oder Ausbildung"	0	83	83	0	219
Vermittlungsbudget § 44 SGBIII "Aufnahme versicherungspflichtige Beschäftigung oder Ausbildung"	119	46	76	89	177
Aktivierung und berufliche Eingliederung § 45 SGBIII - Zuweisung (TM)	200	122	106	216	280
Aktivierung und berufliche Eingliederung § 45 SGBIII - Zuweisung (TmB)	11	25	30	6	63
Aktivierung und berufliche Eingliederung § 45/115 Nr. 1 SGBIII - Zuweisung (ReHa)	10	1	1	10	11
Aktivierungs- und Vermittlungsgutscheine § 45 SGBIII	236	76	90	222	135
Probebeschäftigung behinderter Menschen § 46 SGBIII	0	0	0	0	0
B: Berufsauswahl und Berufsausbildung					
Zuschüsse Ausbildungsvergütung (schwer)behinderter Menschen - § 73 SGBIII	3	0	1	2	0
Förderung Berufsausbildung - § 74 SGBIII (BaE)	93	0	3	90	0
Förderung Berufsausbildung - § 74 SGBIII (abH)	0	0	0	0	0
Einstiegsqualifizierung § 54a SGBIII	9	1	0	10	3
C: Berufliche Weiterbildung					
Berufliche Weiterbildung § 81 SGBIII i.V.m. § 115 Nr. 3 SGB III (Reha)	19	3	1	21	6
Berufliche Weiterbildung § 81 SGBIII (FbW)	184	27	45	166	63
Förderung durch Vergaberecht / Zuweisung - § 16 Abs.3a SGBII (ReHa)	0	0	0	0	0
Förderung durch Vergaberecht / Zuweisung - § 16 Abs. 3a SGBII (FbW)	0	0	0	0	0
D: Aufnahme einer Erwerbstätigkeit					
Eingliederungszuschuss (EGZ) § 88 SGBIII	162	32	46	148	83
Eingliederungszuschuss Schwerbehinderte (EGZ-SB) § 90 SGBIII	78	0	1	77	14
Einstiegs geld §16b SGBII (selbständige Erwerbstätigkeit)	0	0	0	0	0
Einstiegs geld §16b SGBII (sozialversicherungspflichtig beschäftigt)	0	0	0	0	0
Förderung Selbständiger §16c	0	0	0	0	0
Beschäftigungszuschuss §16e	0	0	0	0	0
E: Beschäftigung schaffende Maßnahmen					
Arbeitsgelegenheiten (MAE) § 16d SGBII	586	140	144	582	403
Förderung von Arbeitsverhältnissen (FAV) - § 16e SGBII	26	1	4	23	4
F: Sonstige und Freie Förderung					
Freie Förderung § 16f SGBII	1	0	0	1	0
Kommunale Eingliederungsleistungen - § 16a SGB II	2	15	17	0	41
Teilnehmerbestand in Maßnahmen:	1.739	572	648	1.663	1.502
Teilnehmereintritte in Maßnahmen:	930	572			1.502

*aktualisierte Daten zum Stichtag 14.03.17

Integration in Arbeit und Ausbildung

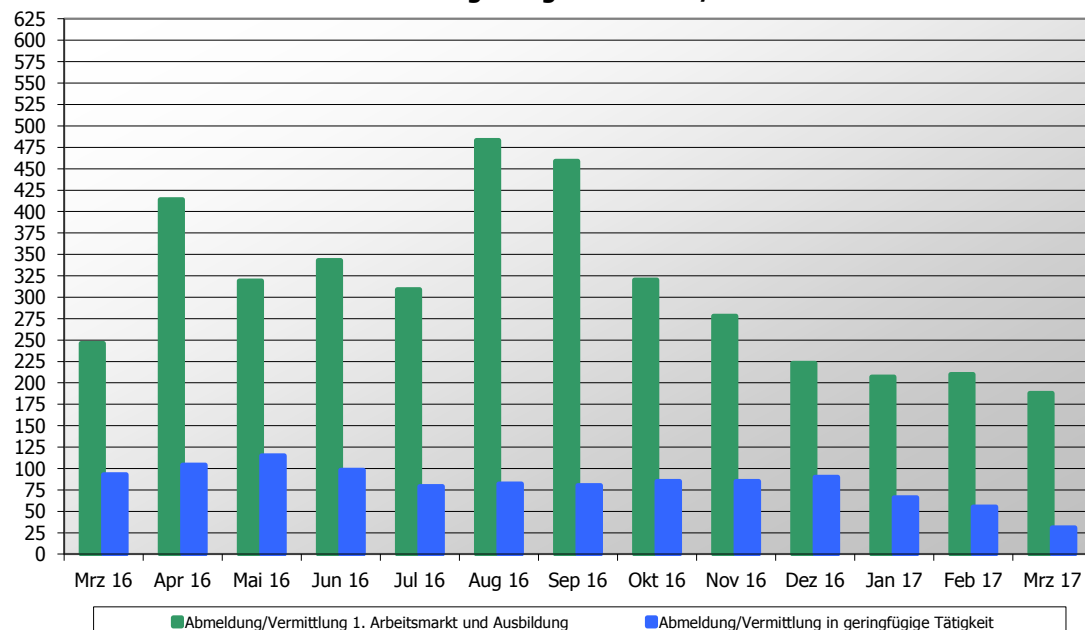


Eigenbetrieb Kommunale Beschäftigungsagentur
Jobcenter Landkreis Harz

*Änderung Datenlage: ab 01.01.17 werden die Aufstocker ALGI integrationsseitig von der Agentur für Arbeit betreut. Die Integrationen werden zukünftig anteilig um diese Personengruppe sinken!

Integration in Arbeit und Ausbildung*	Gesamt 2017	16.02.-14.03.16	15.03.-13.04.16	14.04.-12.05.16	13.05.-13.06.16	14.06.-12.07.16	13.07.-11.08.16	12.08.-12.09.16	13.09.-13.10.16	14.10.-14.11.16	15.11.-14.12.16	15.12.-12.01.17	13.01.-13.02.17	14.02.-14.03.17
Abmeldung/Vermittlung 1. Arbeitsmarkt und Ausbildung	605	246	414	319	343	309	483	459	320	278	223	207	210	188
davon: sv-pfl. Beschäftigung >15h	583	236	403	312	336	300	297	328	283	260	210	198	201	184
davon: Selbständigkeit >15h	16	8	8	7	7	4	5	3	12	5	8	7	5	4
davon: Abmeldung/Vermittlung in Ausbildung	6	2	3	0	0	5	181	128	25	13	5	2	4	0
davon: U25	59	22	39	24	31	40	180	145	43	43	29	20	20	19
davon: U30	107	47	77	62	44	71	76	79	57	50	32	36	41	30
davon: U50	328	129	220	175	163	132	165	183	167	141	119	109	117	102
davon: U65	111	48	78	58	105	66	62	52	53	44	43	42	32	37
Abmeldung/Vermittlung in geringfügige Tätigkeit	152	93	104	115	98	79	82	80	85	85	90	66	55	31

Entwicklung Integration 2016/2017

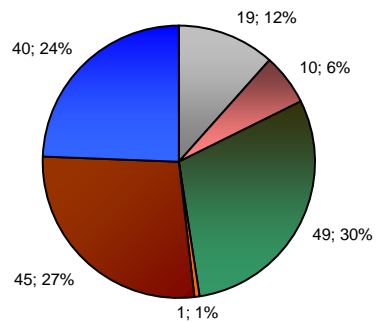


*aktualisierte Daten zum Stichtag 14.03.17

Übersicht Stellen (sozialversicherungspflichtig)		Zugänge gemeldete / akquirierte Stellen im Berichtsmonat	Bereinigung offener Stellenangebote durch nicht zu besetzende / nicht mehr vakante Stellen	Bestand offener Stellen im Berichtsmonat	besetzte Stellen -Vermittlungen auf alle offenen Stellenangebote
Endbestand 2016	Dez 16			219	
1. Quartal	Jan 17	118	0	230	107
	Feb 17	198	0	248	180
	Mrz 17	164	0	245	167
2. Quartal	Apr 17				
	Mai 17				
	Jun 17				
3. Quartal	Jul 17				
	Aug 17				
	Sep 17				
4. Quartal	Okt 17				
	Nov 17				
	Dez 17				

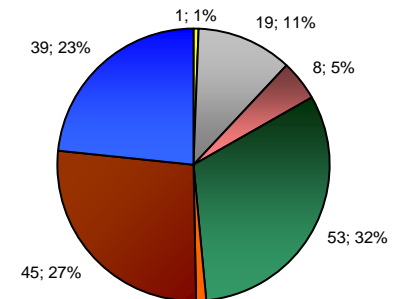
Summe	480	0	245	454
--------------	------------	----------	------------	------------

Zugänge Stellen im März 2017



- 1 Land-u. Forstwirtschaft
- 2 Prod. Gewerbe (ohne Bau)
- 3 Baugewerbe
- 4 Dienstleistung (Handel, Gastgew., Verkehr)
- 5 Dienstleistung (Finanz., Vermiet.)
- 6 Dienstleistung (öffentl., privat)
- 7 Zeitarbeit (produktiver, gewerblicher Bereich)

Besetzte Stellen im März 2017



Leistungen SGBII



Eigenbetrieb Kommunale Beschäftigungsagentur
Jobcenter Landkreis Harz

Leistungen SGBII	Jan 17	Feb 17	Mrz 17	Apr 17	Mai 17	Jun 17	Jul 17	Aug 17	Sep 17	Okt 17	Nov 17	Dez 17	Gesamt 2017	Ø 2017
Regelleistung (ALGII/SOG)	3.855.506 €	3.904.005 €											7.759.511 €	3.879.756 €
Veränderung geg. Vorjahresmonat	-9,38%	-8,81%	-100,00%	-100,00%	-100,00%	-100,00%	-100,00%	-100,00%	-100,00%	-100,00%	-100,00%	-100,00%		
Kosten der Unterkunft	2.894.121 €	3.004.510 €											5.898.631 €	2.949.316 €
Veränderung geg. Vorjahresmonat	-8,38%	-5,93%	-100,00%	-100,00%	-100,00%	-100,00%	-100,00%	-100,00%	-100,00%	-100,00%	-100,00%	-100,00%		
einmalige Leistungen § 22 Abs. 6,8 und § 24 Abs. 3	31.464 €	48.662 €											80.126 €	40.063 €
Veränderung geg. Vorjahresmonat	9,05%	3,58%	-100,00%	-100,00%	-100,00%	-100,00%	-100,00%	-100,00%	-100,00%	-100,00%	-100,00%	-100,00%		
Leistungen zur Sozialversicherung	1.640.040 €	1.619.564 €											3.259.604 €	1.629.802 €
Veränderung geg. Vorjahresmonat	4,74%	-3,88%	-100,00%	-100,00%	-100,00%	-100,00%	-100,00%	-100,00%	-100,00%	-100,00%	-100,00%	-100,00%		
Summe Transferleistungen	8.421.132 €	8.576.740 €	0 €	0 €	0 €	0 €	0 €	0 €	0 €	0 €	0 €	0 €	16.997.872 €	1.416.489 €
Leistungen zur Eingliederung	435.458 €	1.073.961 €											1.509.419 €	754.710 €
Veränderung geg. Vorjahresmonat	-6,12%	10,13%	-100,00%	-100,00%	-100,00%	-100,00%	-100,00%	-100,00%	-100,00%	-100,00%	-100,00%	-100,00%		
Verwaltungskosten	1.695.105 €	1.721.234 €											3.416.339 €	1.708.169 €
Veränderung geg. Vorjahresmonat	-0,77%	0,90%	-100,00%	-100,00%	-100,00%	-100,00%	-100,00%	-100,00%	-100,00%	-100,00%	-100,00%	-100,00%		
KdU / BG	258 €	269 €												263 €
ALGII, SOG / BG	343 €	349 €												346 €

Quelle: Finanzbuchhaltung der KoBa / Stand: 10.03.2017

Die Werte stehen grundsätzlich erst am 10. Werktag nach dem jeweiligen Berichtmonat zur Verfügung.

Leistungen SGBII	Jan 16	Feb 16	Mrz 16	Apr 16	Mai 16	Jun 16	Jul 16	Aug 16	Sep 16	Okt 16	Nov 16	Dez 16	Gesamt 2016	Ø 2016
Regelleistung (ALGII/SOG)	4.254.670 €	4.280.956 €	4.232.958 €	4.204.173 €	4.209.888 €	4.172.777 €	4.071.899 €	4.134.632 €	3.875.238 €	3.867.931 €	3.953.813 €	3.828.319 €	49.087.252 €	4.090.604 €
Kosten der Unterkunft	3.158.939 €	3.193.996 €	3.172.550 €	3.124.293 €	3.097.274 €	3.101.506 €	3.051.037 €	3.078.378 €	3.016.882 €	3.035.641 €	3.147.693 €	2.990.097 €	37.168.287 €	3.097.357 €
einmalige Leistungen § 22 Abs. 6,8 und § 24 Abs. 3	28.854 €	46.981 €	45.848 €	39.443 €	33.709 €	59.692 €	37.323 €	52.738 €	53.387 €	42.366 €	65.069 €	46.707 €	552.117 €	46.010 €
Leistungen zur Sozialversicherung	1.565.810 €	1.684.985 €	1.621.389 €	1.618.279 €	1.635.879 €	1.565.569 €	1.594.890 €	1.537.996 €	1.538.323 €	1.567.067 €	1.483.752 €	1.521.748 €	18.935.685 €	1.577.974 €
Summe Transferleistungen	9.008.272 €	9.206.918 €	9.072.745 €	8.986.188 €	8.976.750 €	8.899.543 €	8.755.148 €	8.803.744 €	8.483.830 €	8.513.005 €	8.650.326 €	8.386.872 €	105.743.342 €	8.811.945 €
Leistungen zur Eingliederung	463.866 €	975.156 €	1.051.212 €	957.744 €	1.155.427 €	1.171.829 €	1.212.072 €	1.203.089 €	1.196.401 €	1.277.549 €	2.082.449 €	2.005.177 €	14.751.970 €	1.229.331 €
Verwaltungskosten	1.708.270 €	1.705.876 €	1.703.880 €	1.703.346 €	1.696.860 €	1.684.346 €	1.735.060 €	1.884.484 €	1.716.299 €	1.710.122 €	2.522.191 €	1.711.734 €	21.482.468 €	1.790.206 €
KdU / BG	259 €	260 €	260 €	258 €	257 €	261 €	259 €	264 €	263 €	267 €	280 €	267 €		263 €
ALGII, SOG / BG	348 €	349 €	347 €	347 €	350 €	351 €	346 €	355 €	338 €	341 €	351 €	342 €		347 €

Bildungs- und Teilhabeleistungen für Kinder und Jugendliche

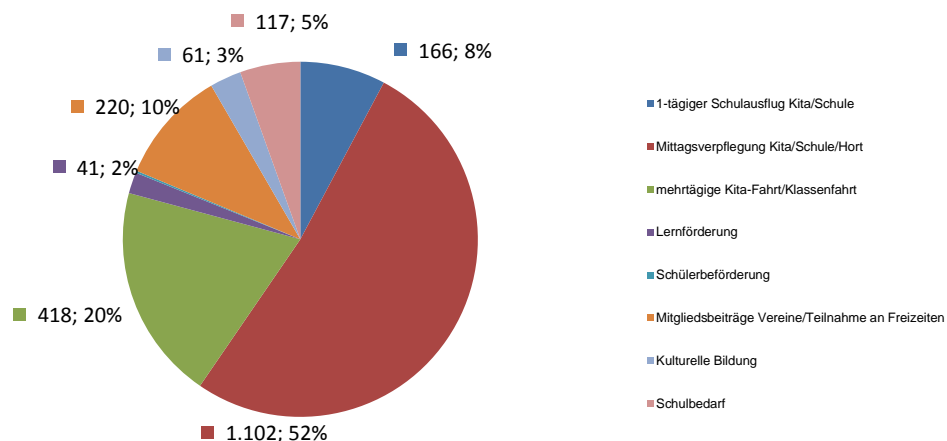


Eigenbetrieb Kommunale Beschäftigungsagentur
Jobcenter Landkreis Harz

BuT- Stand: 29.03.2017	Gesamt 2017	Jan 17	Feb 17	Mrz 17	Apr 17	Mai 17	Jun 17	Jul 17	Aug 17	Sep 17	Okt 17	Nov 17	Dez 17
gestellte Anträge	2.261	946	726	589									
beschiedene Anträge nach Rechtskreis	2.256	665	833	758									
dav: BKG	567	136	224	207									
dav: SGB II	1.689	529	609	551									
dav: Bewilligung	2.129	627	781	721									
dav: Ablehnung/Versagung/Aufhebung/Rücknahme u.a.	127	38	52	37									
Bewilligungsquote	94,4%	94,3%	93,8%	95,1%									
beschiedene Anträge nach bewilligter Leistung	2.129	627	781	721									
1-tägiger Schulausflug Kita/Schule	166	52	71	43									
Mittagsverpflegung Kita/Schule/Hort	1.102	384	402	316									
mehrtägige Kita-Fahrt/Klassenfahrt	418	78	132	208									
Lernförderung	41	4	13	24									
Schülerbeförderung	4	0	2	2									
Mitgliedsbeiträge Vereine/Teilnahme an Freizeiten	220	56	83	81									
Kulturelle Bildung	61	14	26	21									
Schulbedarf	117	39	52	26									
Leistungen BuT	250.963	67.186 €	183.777 €	n.n.									

* die BuT Leistungen im Feb/Aug sind aufgrund des gezahlten Schulbedarfs erhöht

Bildungs- und Teilhabeleistungen für Kinder und Jugendliche (Zeitraum 01.01. bis 29.03.2017)



Inhaltliche Zusammenstellung und Herausgabe

Eigenbetrieb
Kommunale Beschäftigungsagentur
Jobcenter Landkreis Harz

38855 Wernigerode

Team Statistik und Controlling

Frau Becker/Tel.: 03943-58 3238

Carolin.Becker@koba-jobcenter-harz.de

Presse- und Öffentlichkeitsarbeit

Kontakt: Pressestelle/Tel.: 03943-58 3234

Presse@koba-jobcenter-harz.de



Eigenbetrieb Kommunale Beschäftigungsagentur
Jobcenter Landkreis Harz

KOMMUNEN
für Arbeit