

Arbeitsmarktreport

Zahlen . Daten . Fakten .

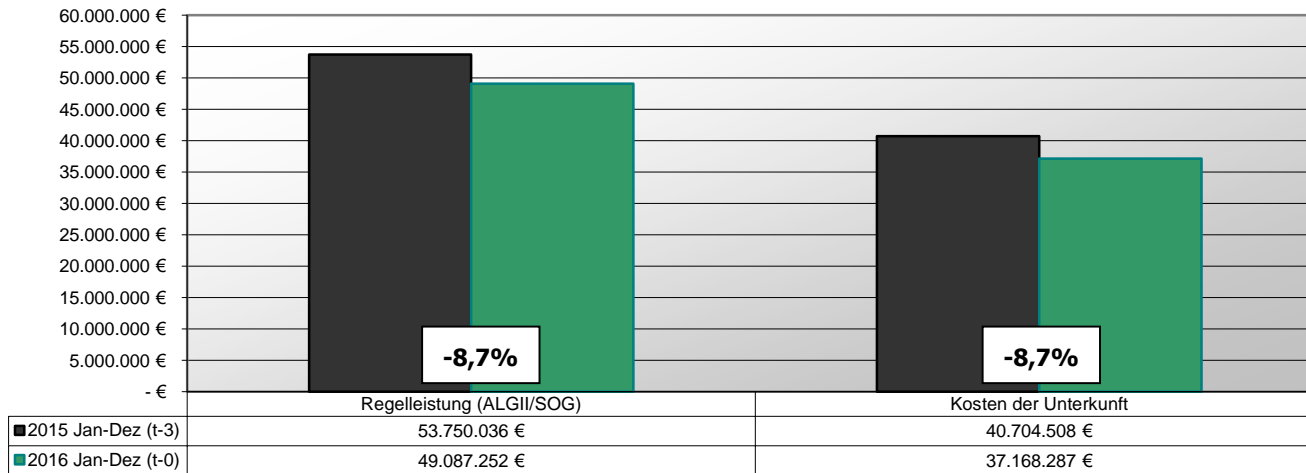


Eigenbetrieb Kommunale Beschäftigungsagentur
Jobcenter Landkreis Harz

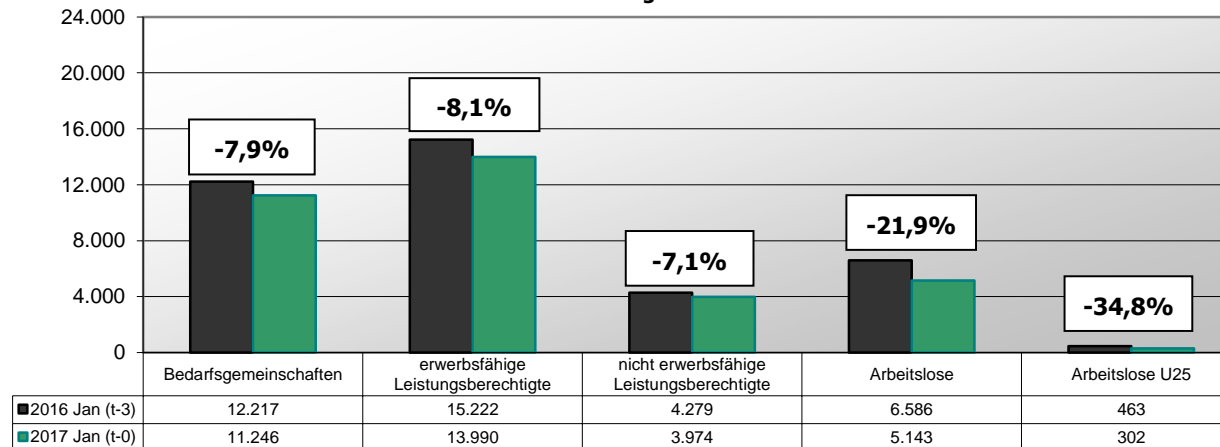


Berichtsmonat Januar 2017

Veränderung passiver Leistung SGBII 2015/2016 Jahresvergleich Jan-Dez



Veränderung Leistungsberechtigter 2016/2017 Jahresvergleich Jan



Jan 16 Feb 16 Mrz 16 Apr 16 Mai 16 Jun 16 Jul 16 Aug 16 Sep 16 Okt 16 Nov 16 Dez 16 Jan 17

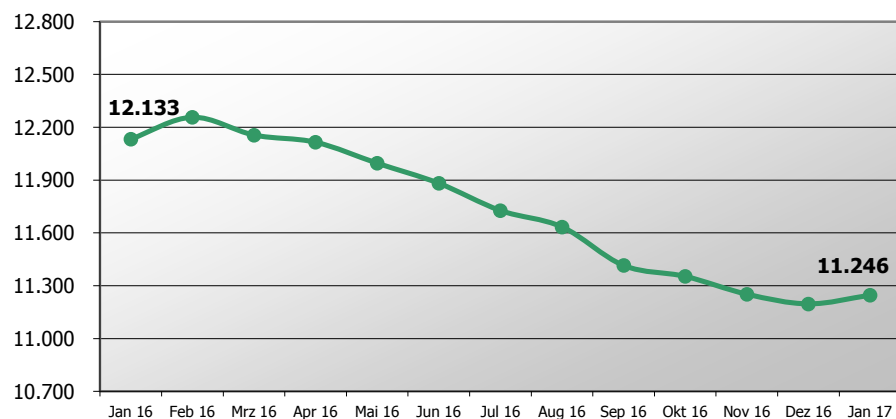
Arbeitslose Bestand

Arbeitslose Bestand (SGB II / SGB III) ¹⁾	9.892	9.816	9.293	8.426	8.031	7.637	7.626	7.280	6.984	6.670	6.883	7.297	8.528
Arbeitslosenquote (SGB II / SGB III) ²⁾	8,9	8,8	8,3	7,6	7,3	6,9	6,9	6,6	6,3	6,0	6,2	6,6	7,7
Arbeitslose Bestand (SGB II)	6.586	6.552	6.455	6.062	5.954	5.707	5.561	5.277	5.074	4.809	4.878	4.971	5.143
Arbeitslosenquote (SGB II) ²⁾	5,9	5,9	5,8	5,4	5,4	5,2	5,0	4,8	4,6	4,4	4,4	4,5	4,7
davon: Frauen	3.100	3.068	3.026	2.847	2.810	2.673	2.621	2.529	2.424	2.321	2.325	2.347	2.393
davon: Männer	3.486	3.484	3.429	3.215	3.144	3.034	2.940	2.748	2.650	2.488	2.553	2.624	2.750
davon: unter 25 Jahre	463	430	408	384	398	400	429	399	380	349	327	307	302
davon: 55 Jahre und älter	1.133	1.121	1.135	1.063	1.038	936	889	853	823	773	824	850	896

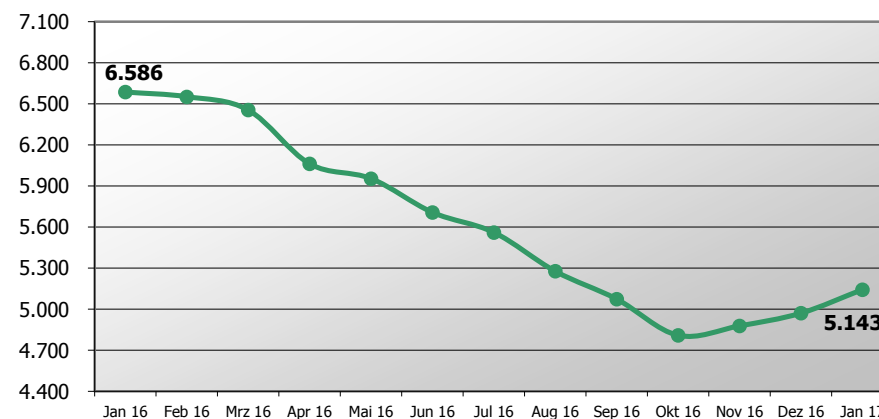
Leistungsempfänger

Bedarfsgemeinschaften *vorläufig	12.133	12.257	12.156	12.115	11.996	11.882	11.727	11.634	11.415	11.353	11.252	11.197	11.246
Bedarfsgemeinschaften *Daten nach 3 Monaten	12.217	12.267	12.209	12.108	12.030	11.874	11.759	11.660	11.474				
erwerbsfähige Leistungsberechtigte	15.222	15.307	15.252	15.117	15.041	14.811	14.693	14.602	14.245	14.135	14.025	13.938	13.990
nicht erwerbsfähige Leistungsberechtigte	4.279	4.281	4.266	4.238	4.269	4.161	4.148	4.089	4.057	4.014	3.975	3.915	3.974

Entwicklung Bedarfsgemeinschaften



Entwicklung Arbeitslosigkeit SGB II



¹ Quelle: Statistik der Bundesagentur für Arbeit ² Die Arbeitslosenquoten beziehen sich auf alle zivile Erwerbspersonen.

Bestandsentwicklung Zielgruppen (t-3 Daten)*



Eigenbetrieb Kommunale Beschäftigungsagentur
Jobcenter Landkreis Harz

t-3 Daten (Stand: Januar 2017)	Sep 15	Okt 15	Nov 15	Dez 15	Jan 16	Feb 16	Mrz 16	Apr 16	Mai 16	Jun 16	Jul 16	Aug 16	Sep 16
Bedarfsgemeinschaften	12.560	12.444	12.319	12.230	12.217	12.267	12.209	12.108	12.030	11.874	11.759	11.660	11.474
dav. Partner-BG mit Kindern (beide Partner alo)	161	166	165	161	186	184	170	138	127	124	128	133	126
erwerbsfähige Leistungsberechtigte (ELB)	15.751	15.553	15.394	15.282	15.222	15.307	15.252	15.117	15.041	14.811	14.693	14.602	14.362
dav: Alleinerziehende	2.279	2.254	2.225	2.174	2.182	2.178	2.190	2.172	2.169	2.139	2.132	2.114	2.097
% Anteil AlleinE/ELB	14,5%	14,5%	14,5%	14,2%	14,3%	14,2%	14,4%	14,4%	14,4%	14,4%	14,5%	14,5%	14,6%
dav: Langzeitleistungsbeziehende	11.993	11.862	11.743	11.644	11.588	11.570	11.499	11.449	11.394	11.261	11.146	10.994	10.781
% Anteil LZB/ELB	76,1%	76,3%	76,3%	76,2%	76,1%	75,6%	75,4%	75,7%	75,8%	76,0%	75,9%	75,3%	75,1%
dav: LZB mit Einkommen	3.462	3.448	3.365	3.317	3.236	3.187	3.201	3.222	3.262	3.240	3.233	3.181	3.176
% Anteil LZB Einkommen/LZB	28,9%	29,1%	28,7%	28,5%	27,9%	27,5%	27,8%	28,1%	28,6%	28,8%	29,0%	28,9%	29,5%
dav: ALGI-Aufstocker	334	324	301	301	337	348	331	299	290	261	252	243	233
% Anteil ALGI-Aufstocker/ELB	2,1%	2,1%	2,0%	2,0%	2,2%	2,3%	2,2%	2,0%	1,9%	1,8%	1,7%	1,7%	1,6%
dav: abhängige Erwerbstätige	4.326	4.326	4.240	4.180	4.024	4.001	4.019	4.016	4.023	3.977	3.981	3.969	3.974
dav: selbstständig Erwerbstätige (mit EK)	131	132	136	133	126	131	131	119	126	125	125	125	124
% Anteil Erwerbstätige/ELB	28,3%	28,7%	28,4%	28,2%	27,3%	27,0%	27,2%	27,4%	27,6%	27,7%	27,9%	28,0%	28,5%

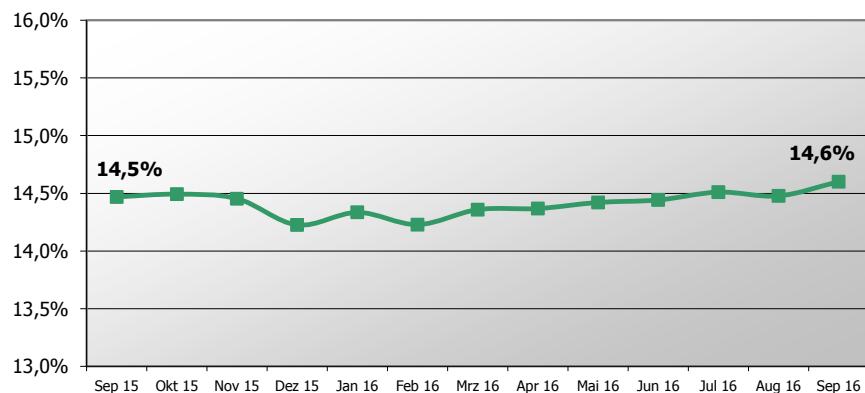
Veränderung gegenüber Vorjahr in Prozent

Jan - Sep

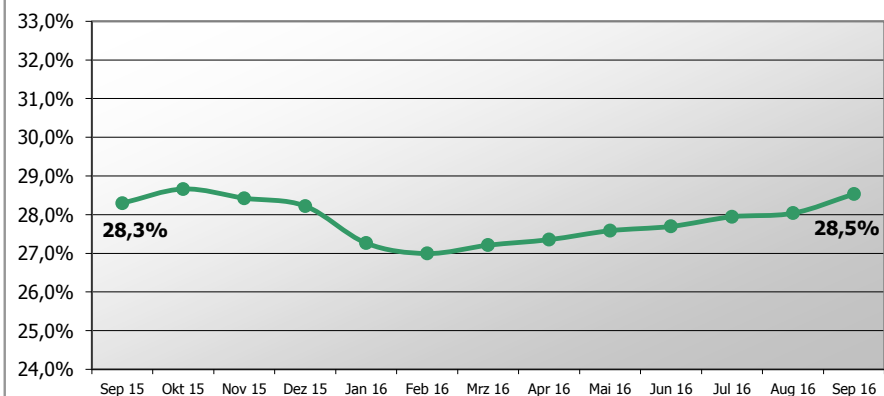
Bedarfsgemeinschaften	-8,6%
dav. Partner-BG mit Kindern (beide Partner alo)	-22,7%
erwerbsfähige Leistungsberechtigte	-9,1%
dav: Alleinerziehende	-7,9%
dav: ALGI-Aufstocker	-24,9%
dav: abhängige Erwerbstätige	-12,2%
dav: selbstständig Erwerbstätige (mit EK)	-0,7%

Den enthaltenen Daten liegt durchgängig eine Wartezeit von 3 Monaten zugrunde. Durch die Wartezeit wird gewährleistet, dass die Daten weitgehend vollständig vorliegen. Verzögerungen ergeben sich z. B. durch nachträgliche Bewilligungen

Entwicklung Anteil Alleinerziehende an ELB (t-3)



Entwicklung Anteil Erwerbstätige an ELB (t-3)



* Statistik der Bundesagentur für Arbeit, Statistik-Service-Ost; Grundsicherung für Arbeitsuchende nach dem SGB II

Aktive Arbeitsmarktpolitik*	Bestand 14.12.16	Zugang	Abgang	Bestand 12.01.17	Zugänge seit Jahresbeginn 2017
A: Aktivierung und berufliche Eingliederung					
Vermittlungsbudget § 44 SGBIII "Anbahnung versicherungspflichtige Beschäftigung oder Ausbildung"	0	63	63	0	63
Vermittlungsbudget § 44 SGBIII "Aufnahme versicherungspflichtige Beschäftigung oder Ausbildung"	157	38	100	95	38
Aktivierung und berufliche Eingliederung § 45 SGBIII - Zuweisung (TM)	178	52	57	173	52
Aktivierung und berufliche Eingliederung § 45 SGBIII - Zuweisung (Tmb)	7	9	16	0	9
Aktivierung und berufliche Eingliederung § 45/115 Nr. 1 SGBIII - Zuweisung (ReHa)	0	0	0	0	0
Aktivierungs- und Vermittlungsgutscheine § 45 SGBIII	269	19	64	224	19
Probebeschäftigung behinderter Menschen § 46 SGBIII	21	0	17	4	0
B: Berufsauswahl und Berufsausbildung					
Zuschüsse Ausbildungsvergütung (schwer)behinderter Menschen - § 73 SGBIII	4	0	0	4	0
Förderung Berufsausbildung - § 74 SGBIII (BaE)	98	0	0	98	0
Förderung Berufsausbildung - § 74 SGBIII (abH)	0	0	0	0	0
Einstiegsqualifizierung § 54a SGBIII	8	0	0	8	0
C: Berufliche Weiterbildung					
Berufliche Weiterbildung § 81 SGBIII i.V.m. § 115 Nr. 3 SGB III (Reha)	23	0	0	23	0
Berufliche Weiterbildung § 81 SGBIII (FbW)	204	0	15	189	0
Förderung durch Vergaberecht / Zuweisung - § 16 Abs.3a SGBII (ReHa)	0	0	0	0	0
Förderung durch Vergaberecht / Zuweisung - § 16 Abs. 3a SGBII (FbW)	0	0	0	0	0
D: Aufnahme einer Erwerbstätigkeit					
Eingliederungszuschuss (EGZ) § 88 SGBIII	193	22	36	179	22
Eingliederungszuschuss Schwerbehinderte (EGZ-SB) § 90 SGBIII	66	5	1	70	5
Einstiegs geld §16b SGBII (selbständige Erwerbstätigkeit)	0	0	0	0	0
Einstiegs geld §16b SGBII (sozialversicherungspflichtig beschäftigt)	2	0	2	0	0
Förderung Selbständiger §16c	0	0	0	0	0
Beschäftigungszuschuss §16e	0	0	0	0	0
E: Beschäftigung schaffende Maßnahmen					
Arbeitsgelegenheiten (MAE) § 16d SGBII	881	58	344	595	58
Förderung von Arbeitsverhältnissen (FAV) - § 16e SGBII	25	1	0	26	1
F: Sonstige und Freie Förderung					
Freie Förderung § 16f SGBII	1	0	0	1	0
Kommunale Eingliederungsleistungen - § 16a SGB II	0	3	3	0	3
Teilnehmerbestand in Maßnahmen:	2.137	270	718	1.689	270
Teilnehmereintritte in Maßnahmen:	0	270			270

*aktualisierte Daten zum Stichtag 12.01.17

Integration in Arbeit und Ausbildung

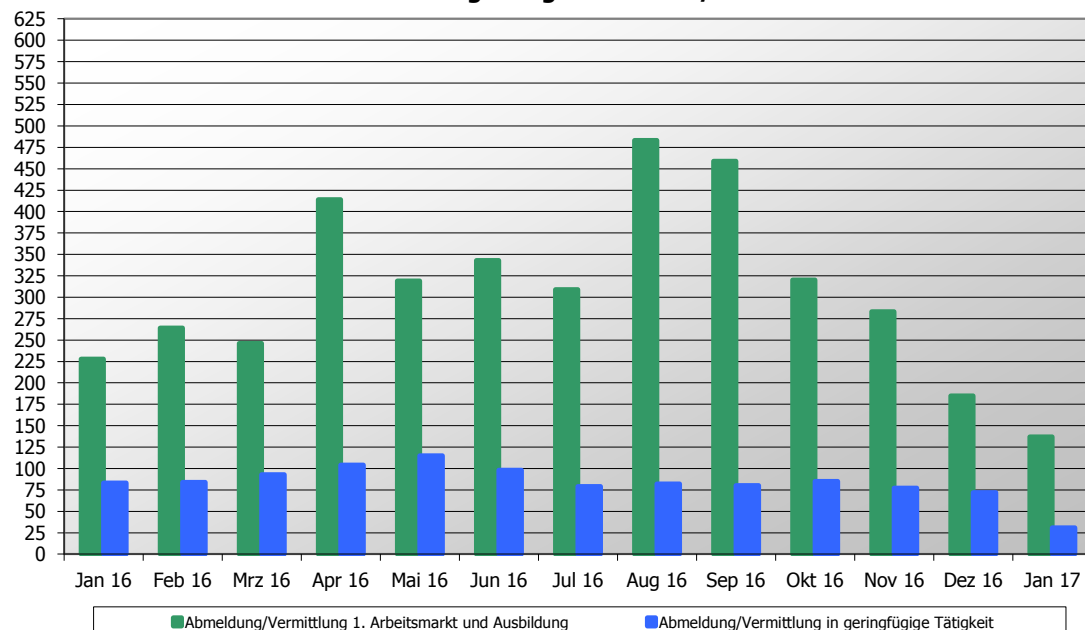


Eigenbetrieb Kommunale Beschäftigungsagentur
Jobcenter Landkreis Harz

*Änderung Datenlage: ab 01.01.17 werden die Aufstocker ALGI integrationsseitig von der Agentur für Arbeit betreut. Die Integrationen werden zukünftig anteilig um diese Personengruppe sinken!

Integration in Arbeit und Ausbildung*	Gesamt 2017	11.12.-14.01.16	15.01.-15.02.16	16.02.-14.03.16	15.03.-13.04.16	14.04.-12.05.16	13.05.-13.06.16	14.06.-12.07.16	13.07.-11.08.16	12.08.-12.09.16	13.09.-13.10.16	14.10.-14.11.16	15.11.-14.12.16	15.12.-12.01.17
Abmeldung/Vermittlung 1. Arbeitsmarkt und Ausbildung	137	228	264	246	414	319	343	309	483	459	320	283	185	137
davon: sv-pfl. Beschäftigung >15h	132	220	258	236	403	312	336	300	297	328	283	267	175	132
davon: Selbständigkeit >15h	5	7	5	8	8	7	7	4	5	3	12	5	6	5
davon: Abmeldung/Vermittlung in Ausbildung	0	1	1	2	3	0	0	5	181	128	25	11	4	0
davon: U25	12	16	30	22	39	24	31	40	180	145	43	43	20	12
davon: U30	28	35	53	47	77	62	44	71	76	79	57	50	28	28
davon: U50	64	116	133	129	220	175	163	132	165	183	167	146	101	64
davon: U65	33	61	48	48	78	58	105	66	62	52	53	44	36	33
Abmeldung/Vermittlung in geringfügige Tätigkeit	31	83	84	93	104	115	98	79	82	80	85	77	72	31

Entwicklung Integration 2016/2017

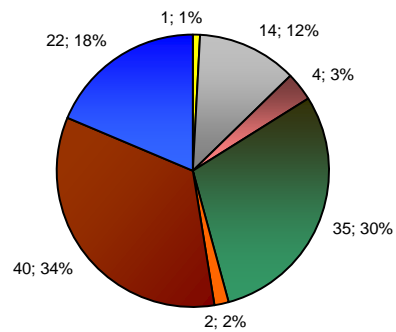


*aktualisierte Daten zum Stichtag 12.01.17

Übersicht Stellen (sozialversicherungspflichtig)		Zugänge gemeldete / akquirierte Stellen im Berichtsmonat	Bereinigung offener Stellenangebote durch nicht zu besetzende / nicht mehr vakante Stellen	Bestand offener Stellen im Berichtsmonat	besetzte Stellen -Vermittlungen auf alle offenen Stellenangebote
Endbestand 2016	Dez 16			219	
1. Quartal	Jan 17	118	0	230	107
	Feb 17				
	Mrz 17				
2. Quartal	Apr 17				
	Mai 17				
3. Quartal	Jun 17				
	Jul 17				
	Aug 17				
4. Quartal	Sep 17				
	Okt 17				
	Nov 17				
	Dez 17				

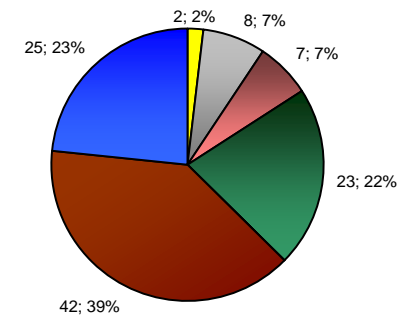
Summe	118	0	230	107
--------------	------------	----------	------------	------------

Zugänge Stellen im Januar 2017



- 1 Land-u. Forstwirtschaft
- 2 Prod. Gewerbe (ohne Bau)
- 3 Baugewerbe
- 4 Dienstleistung (Handel, Gastgew., Verkehr)
- 5 Dienstleistung (Finanz., Vermiet.)
- 6 Dienstleistung (öffentl., privat)
- 7 Zeitarbeit (produktiver, gewerblicher Bereich)

Besetzte Stellen im Januar 2017



Leistungen SGBII



Eigenbetrieb Kommunale Beschäftigungsagentur
Jobcenter Landkreis Harz

Leistungen SGBII	Jan 16	Feb 16	Mrz 16	Apr 16	Mai 16	Jun 16	Jul 16	Aug 16	Sep 16	Okt 16	Nov 16	Dez 16	Gesamt 2016	Ø 2016
Regelleistung (ALGII/SOG)	4.254.670 €	4.280.956 €	4.232.958 €	4.204.173 €	4.209.888 €	4.172.777 €	4.071.899 €	4.134.632 €	3.875.238 €	3.867.931 €	3.953.813 €	3.828.319 €	49.087.252 €	4.090.604 €
Veränderung geg. Vorjahresmonat	-9,17%	-11,04%	-7,07%	-9,59%	-7,98%	-5,08%	-10,53%	-6,18%	-10,53%	-10,85%	-7,03%	-8,77%	-8,67%	
Kosten der Unterkunft	3.158.939 €	3.193.996 €	3.172.550 €	3.124.293 €	3.097.274 €	3.101.506 €	3.051.037 €	3.078.378 €	3.016.882 €	3.035.641 €	3.147.693 €	2.990.097 €	37.168.287 €	3.097.357 €
Veränderung geg. Vorjahresmonat	-8,14%	-9,07%	-8,15%	-10,40%	-10,05%	-7,11%	-12,50%	-7,51%	-8,84%	-9,32%	-6,83%	-5,95%	-8,69%	
einmalige Leistungen § 22 Abs. 6,8 und § 24 Abs. 3	28.854 €	46.981 €	45.848 €	39.443 €	33.709 €	59.692 €	37.323 €	52.738 €	53.387 €	42.366 €	65.069 €	46.707 €	552.117 €	46.010 €
Veränderung geg. Vorjahresmonat	9,53%	31,07%	69,72%	6,01%	30,04%	135,15%	-34,68%	77,33%	68,94%	19,18%	93,77%	23,03%	36,90%	
Leistungen zur Sozialversicherung	1.565.810 €	1.684.985 €	1.621.389 €	1.618.279 €	1.635.879 €	1.565.569 €	1.594.890 €	1.537.996 €	1.538.323 €	1.567.067 €	1.483.752 €	1.521.748 €	18.935.685 €	1.577.974 €
Veränderung geg. Vorjahresmonat	-18,98%	-11,15%	-15,22%	-17,12%	-12,20%	-14,79%	-13,53%	-17,81%	-13,72%	-11,20%	-18,31%	-14,20%	-14,89%	
Summe Transferleistungen	9.008.272 €	9.206.918 €	9.072.745 €	8.986.188 €	8.976.750 €	8.899.543 €	8.755.148 €	8.803.744 €	8.483.830 €	8.513.005 €	8.650.326 €	8.386.872 €	105.743.342 €	8.811.945 €
Leistungen zur Eingliederung	463.866 €	975.156 €	1.051.212 €	957.744 €	1.155.427 €	1.171.829 €	1.212.072 €	1.203.089 €	1.196.401 €	1.277.549 €	2.082.449 €	2.005.177 €	14.751.970 €	1.229.331 €
Veränderung geg. Vorjahresmonat	-22,07%	-11,71%	-20,12%	-28,95%	-9,97%	-28,78%	-22,08%	-24,49%	-10,39%	-11,59%	37,00%	30,93%	-9,35%	
Verwaltungskosten	1.708.270 €	1.705.876 €	1.703.880 €	1.703.346 €	1.696.860 €	1.684.346 €	1.735.060 €	1.884.484 €	1.716.299 €	1.710.122 €	2.522.191 €	1.711.734 €	21.482.468 €	1.790.206 €
Veränderung geg. Vorjahresmonat	-2,81%	-2,72%	-2,59%	-2,11%	-2,82%	-3,99%	-1,50%	7,88%	-1,33%	-2,48%	-14,09%	-14,09%	-2,51%	
KdU / BG	259 €	260 €	260 €	258 €	257 €	261 €	259 €	264 €	263 €	267 €	280 €	267 €		263 €
ALGII, SOG / BG	348 €	349 €	347 €	347 €	350 €	351 €	346 €	355 €	338 €	341 €	351 €	342 €		347 €

Quelle: Finanzbuchhaltung der KoBa / Stand: 10.01.2017

Die Werte stehen grundsätzlich erst am 10. Werktag nach dem jeweiligen Berichtmonat zur Verfügung.

Leistungen SGBII	Jan 15	Feb 15	Mrz 15	Apr 15	Mai 15	Jun 15	Jul 15	Aug 15	Sep 15	Okt 15	Nov 15	Dez 15	Gesamt 2015	Ø 2015
Regelleistung (ALGII/SOG)	4.684.295 €	4.811.998 €	4.555.172 €	4.649.892 €	4.575.129 €	4.396.295 €	4.551.229 €	4.406.982 €	4.331.223 €	4.338.694 €	4.252.976 €	4.196.150 €	53.750.036 €	4.479.170 €
Kosten der Unterkunft	3.438.868 €	3.512.547 €	3.454.075 €	3.487.102 €	3.443.457 €	3.338.734 €	3.486.976 €	3.328.342 €	3.309.354 €	3.347.531 €	3.378.315 €	3.179.208 €	40.704.508 €	3.392.042 €
einmalige Leistungen § 22 Abs. 6,8 und § 24 Abs. 3	26.344 €	35.845 €	27.014 €	37.207 €	25.922 €	25.384 €	57.138 €	29.741 €	31.601 €	35.549 €	33.581 €	37.963 €	403.290 €	33.608 €
Leistungen zur Sozialversicherung	1.932.566 €	1.896.409 €	1.912.481 €	1.952.620 €	1.863.109 €	1.837.214 €	1.844.517 €	1.871.381 €	1.782.902 €	1.764.620 €	1.816.327 €	1.773.602 €	22.247.749 €	1.853.979 €
Summe Transferleistungen	10.082.073 €	10.256.800 €	9.948.742 €	10.126.821 €	9.907.617 €	9.597.627 €	9.939.860 €	9.636.445 €	9.455.080 €		9.481.200 €	9.186.923 €	107.619.189 €	9.783.563 €
Leistungen zur Eingliederung	595.220 €	1.104.473 €	1.315.972 €	1.348.031 €	1.283.389 €	1.645.451,09	1.555.570 €	1.593.264 €	1.335.171 €	1.445.018 €	1.520.031 €	1.531.446 €	16.273.037 €	1.356.086 €
Verwaltungskosten	1.757.735 €	1.753.584 €	1.749.108 €	1.740.027 €	1.746.120 €	1.754.348,80	1.761.530 €	1.746.887 €	1.739.446 €	1.753.548 €	2.541.842 €	1.992.434 €	22.036.610 €	1.836.384 €
KdU / BG	257 €	263 €	262 €	268 €	267 €	262 €	276 €	267 €	268 €	274 €	277 €	259 €		267 €
ALGII, SOG / BG	350 €	361 €	346 €	357 €	355 €	346 €	361 €	353 €	351 €	355 €	349 €	342 €		352 €

Bildungs- und Teilhabeleistungen für Kinder und Jugendliche

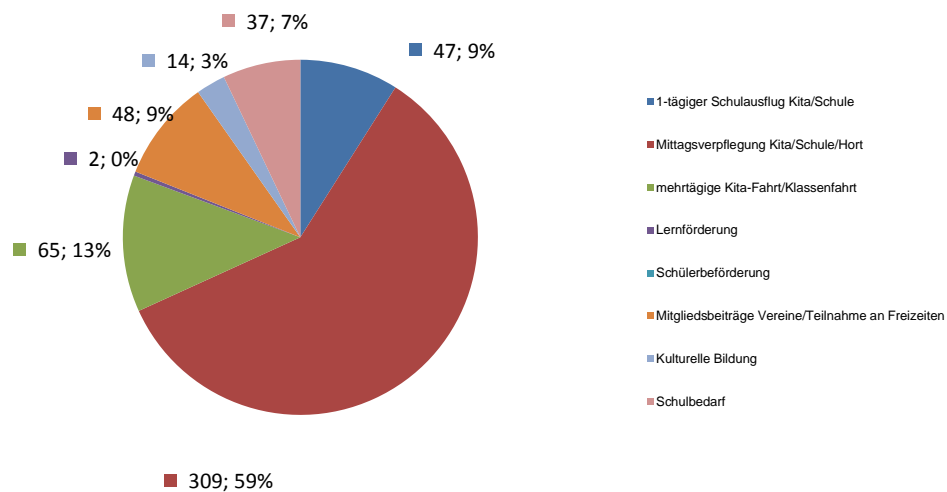


Eigenbetrieb Kommunale Beschäftigungsagentur
Jobcenter Landkreis Harz

BuT- Stand: 27.01.2017	Gesamt 2017	Jan 17	Feb 17	Mrz 17	Apr 17	Mai 17	Jun 17	Jul 17	Aug 17	Sep 17	Okt 17	Nov 17	Dez 17
gestellte Anträge	645	645											
beschiedene Anträge nach Rechtskreis	554	554											
dav: BKG	114	114											
dav: SGB II	440	440											
dav: Bewilligung	522	522											
dav: Ablehnung/Versagung/Aufhebung/Rücknahme u.a.	32	32											
Bewilligungsquote	94,2%	94,2%											
beschiedene Anträge nach bewilligter Leistung	522	522											
1-tägiger Schulausflug Kita/Schule	47	47											
Mittagsverpflegung Kita/Schule/Hort	309	309											
mehrtägige Kita-Fahrt/Klassenfahrt	65	65											
Lernförderung	2	2											
Schülerbeförderung	0	0											
Mitgliedsbeiträge Vereine/Teilnahme an Freizeiten	48	48											
Kulturelle Bildung	14	14											
Schulbedarf	37	37											
Leistungen BuT	0	n.n.											

* die BuT Leistungen im Feb/Aug sind aufgrund des gezahlten Schulbedarfs erhöht

Bildungs- und Teilhabeleistungen für Kinder und Jugendliche (Zeitraum 01.01. bis 27.01.2017)



Inhaltliche Zusammenstellung und Herausgabe

Eigenbetrieb
Kommunale Beschäftigungsagentur
Jobcenter Landkreis Harz

38855 Wernigerode

Team Statistik und Controlling

Frau Becker/Tel.: 03943-58 3238

Carolin.Becker@koba-jobcenter-harz.de

Presse- und Öffentlichkeitsarbeit

Kontakt: Pressestelle/Tel.: 03943-58 3234

Presse@koba-jobcenter-harz.de



Eigenbetrieb Kommunale Beschäftigungsagentur
Jobcenter Landkreis Harz

KOMMUNEN
für Arbeit