

Arbeitsmarktreport

Zahlen . Daten . Fakten .

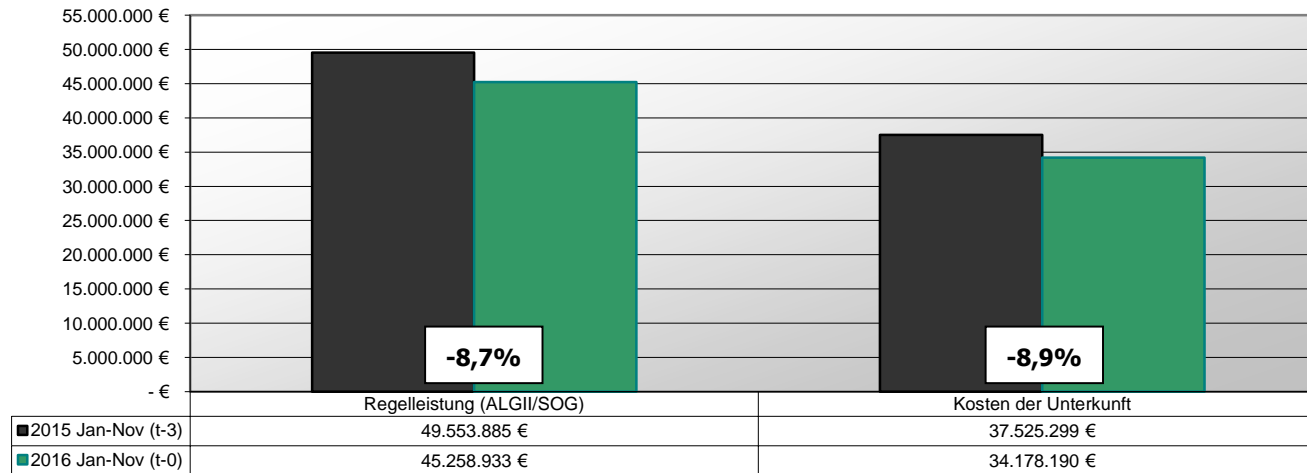


Eigenbetrieb Kommunale Beschäftigungsagentur
Jobcenter Landkreis Harz

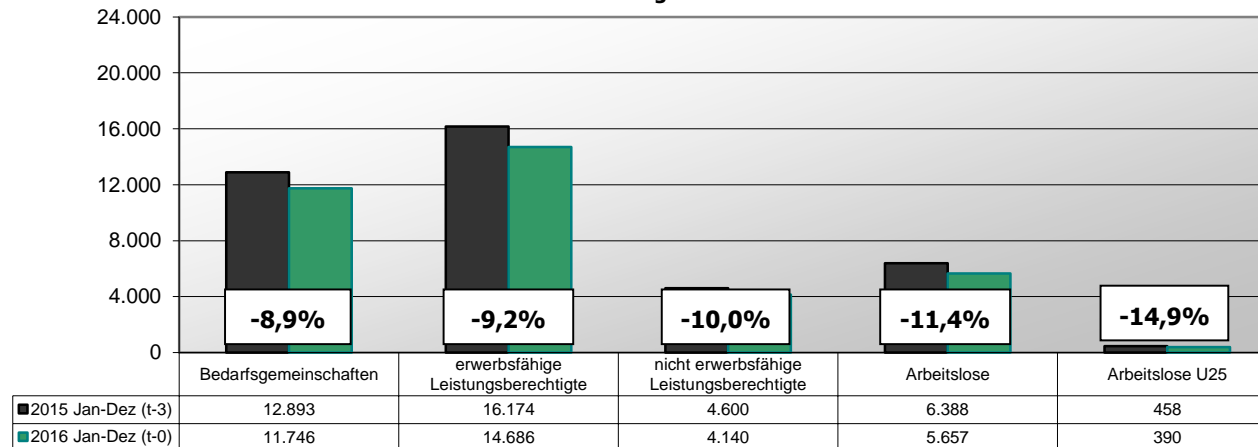


Berichtsmonat Dezember 2016

**Veränderung passiver Leistung SGBII 2015/2016
Jahresvergleich Jan-Nov**



**Veränderung Leistungsberechtigter 2015/2016
Jahresvergleich Jan-Dez**



Dez 15 Jan 16 Feb 16 Mrz 16 Apr 16 Mai 16 Jun 16 Jul 16 Aug 16 Sep 16 Okt 16 Nov 16 Dez 16

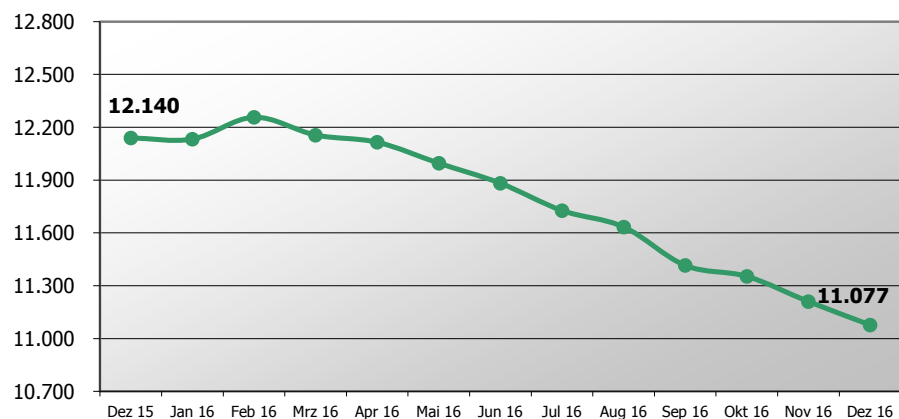
Arbeitslose Bestand

Arbeitslose Bestand (SGB II / SGB III) ¹⁾	8.693	9.892	9.816	9.293	8.426	8.031	7.637	7.626	7.280	6.984	6.670	6.883	7.297
Arbeitslosenquote (SGB II / SGB III) ²⁾	7,8	8,9	8,8	8,3	7,6	7,3	6,9	6,9	6,6	6,3	6,0	6,2	6,6
Arbeitslose Bestand (SGB II)	6.299	6.586	6.552	6.455	6.062	5.954	5.707	5.561	5.277	5.074	4.809	4.878	4.971
Arbeitslosenquote (SGB II) ²⁾	5,6	5,9	5,9	5,8	5,4	5,4	5,2	5,0	4,8	4,6	4,4	4,4	4,5
davon: Frauen	3.008	3.100	3.068	3.026	2.847	2.810	2.673	2.621	2.529	2.424	2.321	2.325	2.347
davon: Männer	3.291	3.486	3.484	3.429	3.215	3.144	3.034	2.940	2.748	2.650	2.488	2.553	2.624
davon: unter 25 Jahre	452	463	430	408	384	398	400	429	399	380	349	327	307
davon: 55 Jahre und älter	1.091	1.133	1.121	1.135	1.063	1.038	936	889	853	823	773	824	850

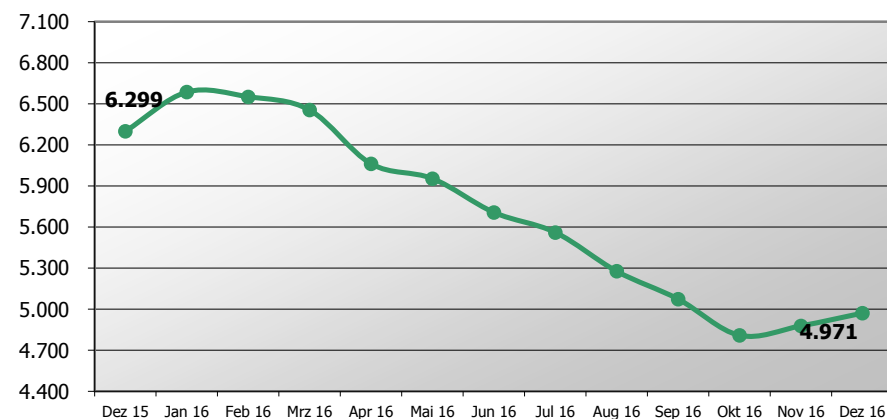
Leistungsempfänger

Bedarfsgemeinschaften *vorläufig	12.140	12.133	12.257	12.156	12.115	11.996	11.882	11.727	11.634	11.415	11.353	11.210	11.077
Bedarfsgemeinschaften *Daten nach 3 Monaten	12.230	12.217	12.267	12.209	12.108	12.030	11.874	11.759	11.660				
erwerbsfähige Leistungsberechtigte	15.282	15.222	15.307	15.252	15.117	15.041	14.811	14.693	14.602	14.245	14.135	13.973	13.839
nicht erwerbsfähige Leistungsberechtigte	4.365	4.279	4.281	4.266	4.238	4.269	4.161	4.148	4.089	4.057	4.014	3.981	3.896

Entwicklung Bedarfsgemeinschaften



Entwicklung Arbeitslosigkeit SGB II



¹ Quelle: Statistik der Bundesagentur für Arbeit ² Die Arbeitslosenquoten beziehen sich auf alle zivile Erwerbspersonen.

Bestandsentwicklung Zielgruppen (t-3 Daten)*



Eigenbetrieb Kommunale Beschäftigungsagentur
Jobcenter Landkreis Harz

t-3 Daten (Stand: Dezember 2016)

	Aug 15	Sep 15	Okt 15	Nov 15	Dez 15	Jan 16	Feb 16	Mrz 16	Apr 16	Mai 16	Jun 16	Jul 16	Aug 16
Bedarfsgemeinschaften	12.712	12.560	12.444	12.319	12.230	12.217	12.267	12.209	12.108	12.030	11.874	11.759	11.660
dav. Partner-BG mit Kindern (beide Partner alo)	173	161	166	165	161	186	184	170	138	127	124	128	133
erwerbsfähige Leistungsberechtigte (ELB)	16.001	15.751	15.553	15.394	15.282	15.222	15.307	15.252	15.117	15.041	14.811	14.693	14.602
dav: Alleinerziehende	2.309	2.279	2.254	2.225	2.174	2.182	2.178	2.190	2.172	2.169	2.139	2.132	2.114
% Anteil AlleinE/ELB	14,4%	14,5%	14,5%	14,5%	14,2%	14,3%	14,2%	14,4%	14,4%	14,4%	14,4%	14,5%	14,5%
dav: Langzeitleistungsbeziehende	12.156	11.993	11.862	11.743	11.644	11.588	11.570	11.499	11.449	11.394	11.261	11.146	10.994
% Anteil LZB/ELB	76,0%	76,1%	76,3%	76,3%	76,2%	76,1%	75,6%	75,4%	75,7%	75,8%	76,0%	75,9%	75,3%
dav: ALGI-Aufstocker	357	334	324	301	301	337	348	331	299	290	261	252	243
% Anteil ALGI-Aufstocker/ELB	2,2%	2,1%	2,1%	2,0%	2,0%	2,2%	2,3%	2,2%	2,0%	1,9%	1,8%	1,7%	1,7%
dav: abhängige Erwerbstätige	4.408	4.326	4.326	4.240	4.180	4.024	4.001	4.019	4.016	4.023	3.977	3.981	3.969
dav: selbstständig Erwerbstätige (mit EK)	120	131	132	136	133	126	131	131	119	126	125	125	125
% Anteil Erwerbstätige/ELB	28,3%	28,3%	28,7%	28,4%	28,2%	27,3%	27,0%	27,2%	27,4%	27,6%	27,7%	27,9%	28,0%

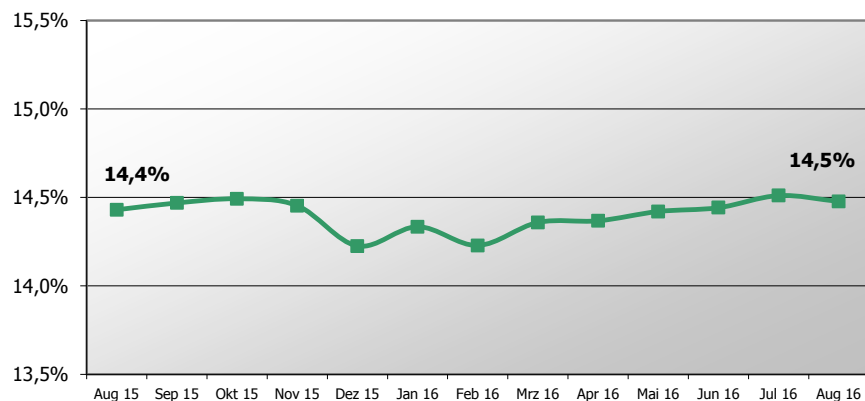
Veränderung gegenüber Vorjahr in Prozent

Jan - Aug

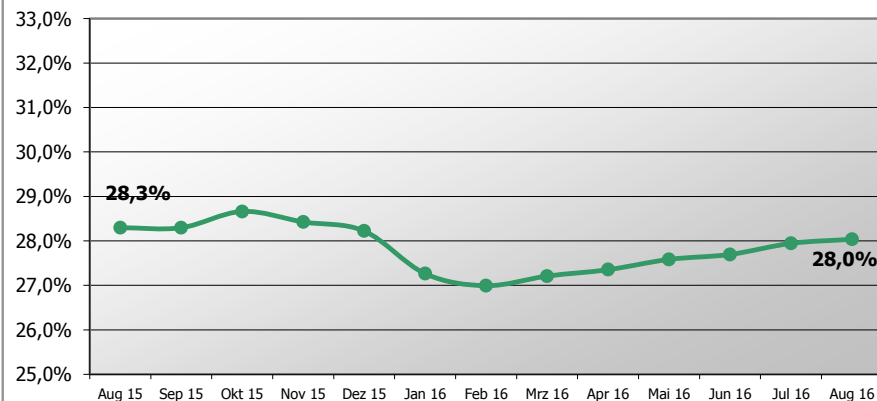
Bedarfsgemeinschaften	-8,6%
dav. Partner-BG mit Kindern (beide Partner alo)	-22,8%
erwerbsfähige Leistungsberechtigte	-9,1%
dav: Alleinerziehende	-7,9%
dav: ALGI-Aufstocker	-24,3%
dav: abhängige Erwerbstätige	-12,7%
dav: selbstständig Erwerbstätige (mit EK)	-0,1%

Den enthaltenen Daten liegt durchgängig eine Wartezeit von 3 Monaten zugrunde. Durch die Wartezeit wird gewährleistet, dass die Daten weitgehend vollständig vorliegen. Verzögerungen ergeben sich z. B. durch nachträgliche Bewilligungen

Entwicklung Anteil Alleinerziehende an ELB (t-3)



Entwicklung Anteil Erwerbstätige an ELB (t-3)



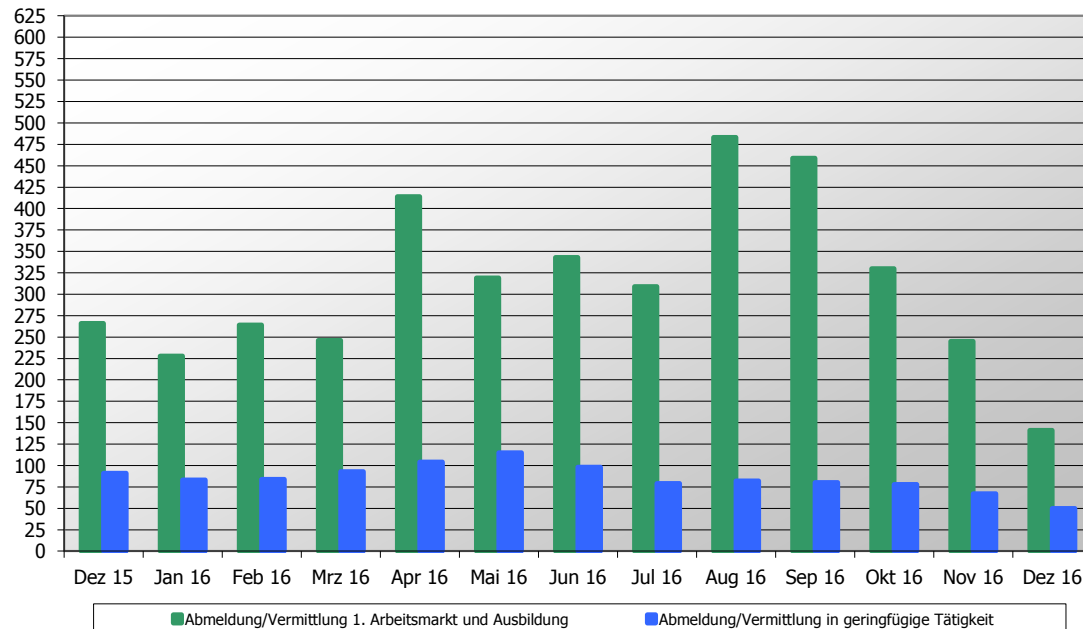
* Statistik der Bundesagentur für Arbeit, Statistik-Service-Ost; Grundsicherung für Arbeitsuchende nach dem SGB II

Aktive Arbeitsmarktpolitik*	Bestand 14.11.16	Zugang	Abgang	Bestand 14.12.16	Zugänge seit Jahresbeginn 2016
A: Aktivierung und berufliche Eingliederung					
Vermittlungsbudget § 44 SGBIII "Anbahnung versicherungspflichtige Beschäftigung oder Ausbildung"	0	101	101	0	1.099
Vermittlungsbudget § 44 SGBIII "Aufnahme versicherungspflichtige Beschäftigung oder Ausbildung"	167	79	98	148	937
Aktivierung und berufliche Eingliederung § 45 SGBIII - Zuweisung (TM)	165	76	75	166	1.136
Aktivierung und berufliche Eingliederung § 45 SGBIII - Zuweisung (TmB)	5	21	24	2	358
Aktivierung und berufliche Eingliederung § 45/115 Nr. 1 SGBIII - Zuweisung (ReHa)	0	0	0	0	29
Aktivierungs- und Vermittlungsgutscheine § 45 SGBIII	278	15	53	240	637
Probebeschäftigung behinderter Menschen § 46 SGBIII	25	0	4	21	26
B: Berufsauswahl und Berufsausbildung					
Zuschüsse Ausbildungsvergütung (schwer)behinderter Menschen - § 73 SGBIII	4	0	0	4	2
Förderung Berufsausbildung - § 74 SGBIII (BaE)	100	0	1	99	48
Förderung Berufsausbildung - § 74 SGBIII (abH)	0	0	0	0	1
Einstiegsqualifizierung § 54a SGBIII	6	2	0	8	13
C: Berufliche Weiterbildung					
Berufliche Weiterbildung § 81 SGBIII i.V.m. § 115 Nr. 3 SGB III (Reha)	24	0	1	23	17
Berufliche Weiterbildung § 81 SGBIII (FbW)	242	22	61	203	413
Förderung durch Vergaberecht / Zuweisung - § 16 Abs.3a SGBII (ReHa)	0	0	0	0	0
Förderung durch Vergaberecht / Zuweisung - § 16 Abs. 3a SGBII (FbW)	0	0	0	0	0
D: Aufnahme einer Erwerbstätigkeit					
Eingliederungszuschuss (EGZ) § 88, 131 SGBIII	199	19	31	187	446
Eingliederungszuschuss Schwerbehinderte (EGZ-SB) § 90 SGBIII	71	0	4	67	36
Einstiegsgeld §16b SGBII (selbständige Erwerbstätigkeit)	0	0	0	0	1
Einstiegsgeld §16b SGBII (sozialversicherungspflichtig beschäftigt)	2	0	0	2	46
Förderung Selbständiger §16c	0	0	0	0	6
Beschäftigungszuschuss §16e	0	0	0	0	0
E: Beschäftigung schaffende Maßnahmen					
Arbeitsgelegenheiten (MAE) § 16d SGBII	961	56	140	877	1.767
Förderung von Arbeitsverhältnissen (FAV) - § 16e SGBII	24	1	0	25	27
F: Sonstige und Freie Förderung					
Freie Förderung § 16f SGBII	1	0	0	1	1
Kommunale Eingliederungsleistungen - § 16a SGB II	0	7	7	0	313
Teilnehmerbestand in Maßnahmen:	2.274	399	600	2.073	7.359
Teilnehmereintritte in Maßnahmen:	6.960	399			7.359

*aktualisierte Daten zum Stichtag 14.12.16

Integration in Arbeit und Ausbildung*	Gesamt 2016	13.11.-10.12.15	11.12.-14.01.16	15.01.-15.02.16	16.02.-14.03.16	15.03.-13.04.16	14.04.-12.05.16	13.05.-13.06.16	14.06.-12.07.16	13.07.-11.08.16	12.08.-12.09.16	13.09.-13.10.16	14.10.-14.11.16	15.11.-14.12.16
Abmeldung/Vermittlung 1. Arbeitsmarkt und Ausbildung	3.781	266	228	264	246	414	319	343	309	483	459	330	245	141
davon: sv-pfl. Beschäftigung >15h	3.353	259	220	258	236	403	312	336	300	297	328	294	234	135
davon: Selbständigkeit >15h	72	3	7	5	8	8	7	7	4	5	3	11	3	4
davon: Abmeldung/Vermittlung in Ausbildung	356	4	1	1	2	3	0	0	5	181	128	25	8	2
davon: U25	621	28	16	30	22	39	24	31	40	180	145	44	34	16
davon: U30	671	43	35	53	47	77	62	44	71	76	79	57	46	24
davon: U50	1.785	138	116	133	129	220	175	163	132	165	183	173	124	72
davon: U65	704	57	61	48	48	78	58	105	66	62	52	56	41	29
Abmeldung/Vermittlung in geringfügige Tätigkeit	1.013	91	83	84	93	104	115	98	79	82	80	78	67	50

Entwicklung Integration 2015/2016

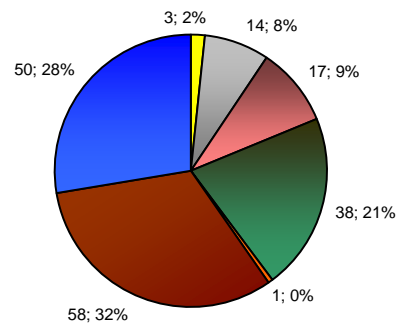


*aktualisierte Daten zum Stichtag 14.12.16

Übersicht Stellen (sozialversicherungspflichtig)		Zugänge gemeldete / akquirierte Stellen im Berichtsmonat	Bereinigung offener Stellenangebote durch nicht zu besetzende / nicht mehr vakante Stellen	Bestand offener Stellen im Berichtsmonat	besetzte Stellen -Vermittlungen auf alle offenen Stellenangebote
Endbestand 2015	Dez 15			286	
1. Quartal	Jan 16	101	9	209	169
	Feb 16	145	0	263	91
	Mrz 16	168	0	322	109
2. Quartal	Apr 16	174	0	317	179
	Mai 16	188	0	270	235
3. Quartal	Jun 16	133	0	257	146
	Jul 16	138	0	249	146
	Aug 16	196	0	236	209
4. Quartal	Sep 16	151	0	214	173
	Okt 16	221	0	219	216
	Nov 16	172	0	225	166
	Dez 16	181	0	219	187

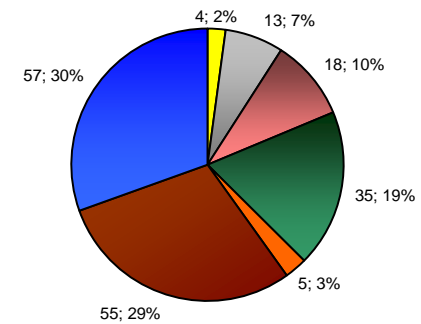
Summe	1.968	9	219	2.026
--------------	--------------	----------	------------	--------------

Zugänge Stellen im Dezember 2016



- 1 Land-u. Forstwirtschaft
- 2 Prod. Gewerbe (ohne Bau)
- 3 Baugewerbe
- 4 Dienstleistung (Handel, Gastgew., Verkehr)
- 5 Dienstleistung (Finanz., Vermiet.)
- 6 Dienstleistung (öffentl., privat)
- 7 Zeitarbeit (produktiver, gewerblicher Bereich)

Besetzte Stellen im Dezember 2016



Leistungen SGBII



Eigenbetrieb Kommunale Beschäftigungsagentur
Jobcenter Landkreis Harz

Leistungen SGBII	Jan 16	Feb 16	Mrz 16	Apr 16	Mai 16	Jun 16	Jul 16	Aug 16	Sep 16	Okt 16	Nov 16	Dez 16	Gesamt 2016	Ø 2016
Regelleistung (ALGII/SOG)	4.254.670 €	4.280.956 €	4.232.958 €	4.204.173 €	4.209.888 €	4.172.777 €	4.071.899 €	4.134.632 €	3.875.238 €	3.867.931 €	3.953.813 €		45.258.933 €	4.114.448 €
Veränderung geg. Vorjahresmonat	-9,17%	-11,04%	-7,07%	-9,59%	-7,98%	-5,08%	-10,53%	-6,18%	-10,53%	-10,85%	-7,03%			
Kosten der Unterkunft	3.158.939 €	3.193.996 €	3.172.550 €	3.124.293 €	3.097.274 €	3.101.506 €	3.051.037 €	3.078.378 €	3.016.882 €	3.035.641 €	3.147.693 €		34.178.190 €	3.107.108 €
Veränderung geg. Vorjahresmonat	-8,14%	-9,07%	-8,15%	-10,40%	-10,05%	-7,11%	-12,50%	-7,51%	-8,84%	-9,32%	-6,83%			
einmalige Leistungen § 22 Abs. 6,8 und § 24 Abs. 3	28.854 €	46.981 €	45.848 €	39.443 €	33.709 €	59.692 €	37.323 €	52.738 €	53.387 €	42.366 €	65.069 €		505.410 €	45.946 €
Veränderung geg. Vorjahresmonat	9,53%	31,07%	69,72%	6,01%	30,04%	135,15%	-34,68%	77,33%	68,94%	19,18%	93,77%			
Leistungen zur Sozialversicherung	1.565.810 €	1.684.985 €	1.621.389 €	1.618.279 €	1.635.879 €	1.565.569 €	1.594.890 €	1.537.996 €	1.538.323 €	1.567.067 €	1.483.752 €		17.413.937 €	1.583.085 €
Veränderung geg. Vorjahresmonat	-18,98%	-11,15%	-15,22%	-17,12%	-12,20%	-14,79%	-13,53%	-17,81%	-13,72%	-11,20%	-18,31%			
Summe Transferleistungen	9.008.272 €	9.206.918 €	9.072.745 €	8.986.188 €	8.976.750 €	8.899.543 €	8.755.148 €	8.803.744 €	8.483.830 €	8.513.005 €	8.650.326 €		97.356.470 €	8.850.588 €
Leistungen zur Eingliederung	463.866 €	975.156 €	1.051.212 €	957.744 €	1.155.427 €	1.171.829 €	1.212.072 €	1.203.089 €	1.196.401 €	1.277.549 €	2.082.449 €		12.746.794 €	1.158.799 €
Veränderung geg. Vorjahresmonat	-22,07%	-11,71%	-20,12%	-28,95%	-9,97%	-28,78%	-22,08%	-24,49%	-10,39%	-11,59%	37,00%			
Verwaltungskosten	1.708.270 €	1.705.876 €	1.703.880 €	1.703.346 €	1.696.860 €	1.684.346 €	1.735.060 €	1.884.484 €	1.716.299 €	1.710.122 €	2.522.191 €		19.770.735 €	1.797.340 €
Veränderung geg. Vorjahresmonat	-2,81%	-2,72%	-2,59%	-2,11%	-2,82%	-3,99%	-1,50%	7,88%	-1,33%	-2,48%	-0,77%			
KdU / BG	259 €	260 €	260 €	258 €	257 €	261 €	259 €	264 €	264 €	267 €	281 €			263 €
ALGII, SOG / BG	348 €	349 €	347 €	347 €	350 €	351 €	346 €	355 €	339 €	341 €	353 €			348 €

Quelle: Finanzbuchhaltung der KoBa / Stand: 08.12.2016

Die Werte stehen grundsätzlich erst am 10. Werktag nach dem jeweiligen Berichtmonat zur Verfügung.

Leistungen SGBII	Jan 15	Feb 15	Mrz 15	Apr 15	Mai 15	Jun 15	Jul 15	Aug 15	Sep 15	Okt 15	Nov 15	Dez 15	Gesamt 2015	Ø 2015
Regelleistung (ALGII/SOG)	4.684.295 €	4.811.998 €	4.555.172 €	4.649.892 €	4.575.129 €	4.396.295 €	4.551.229 €	4.406.982 €	4.331.223 €	4.338.694 €	4.252.976 €	4.196.150 €	53.750.036 €	4.479.170 €
Kosten der Unterkunft	3.438.868 €	3.512.547 €	3.454.075 €	3.487.102 €	3.443.457 €	3.338.734 €	3.486.976 €	3.328.342 €	3.309.354 €	3.347.531 €	3.378.315 €	3.179.208 €	40.704.508 €	3.392.042 €
einmalige Leistungen § 22 Abs. 6,8 und § 24 Abs. 3	26.344 €	35.845 €	27.014 €	37.207 €	25.922 €	25.384 €	57.138 €	29.741 €	31.601 €	35.549 €	33.581 €	37.963 €	403.290 €	33.608 €
Leistungen zur Sozialversicherung	1.932.566 €	1.896.409 €	1.912.481 €	1.952.620 €	1.863.109 €	1.837.214 €	1.844.517 €	1.871.381 €	1.782.902 €	1.764.620 €	1.816.327 €	1.773.602 €	22.247.749 €	1.853.979 €
Summe Transferleistungen	10.082.073 €	10.256.800 €	9.948.742 €	10.126.821 €	9.907.617 €	9.597.627 €	9.939.860 €	9.636.445 €	9.455.080 €	9.486.394 €	9.481.200 €	9.186.923 €	117.105.583 €	9.758.799 €
Leistungen zur Eingliederung	595.220 €	1.104.473 €	1.315.972 €	1.348.031 €	1.283.389 €	1.645.451,09	1.555.570 €	1.593.264 €	1.335.171 €	1.445.018 €	1.520.031 €	1.531.446 €	16.273.037 €	1.356.086 €
Verwaltungskosten	1.757.735 €	1.753.584 €	1.749.108 €	1.740.027 €	1.746.120 €	1.754.348,80	1.761.530 €	1.746.887 €	1.739.446 €	1.753.548 €	2.541.842 €	1.992.434 €	22.036.610 €	1.836.384 €
KdU / BG	257 €	263 €	262 €	268 €	267 €	262 €	276 €	267 €	268 €	274 €	277 €	259 €		267 €
ALGII, SOG / BG	350 €	361 €	346 €	357 €	355 €	346 €	361 €	353 €	351 €	355 €	349 €	342 €		352 €

Bildungs- und Teilhabeleistungen für Kinder und Jugendliche

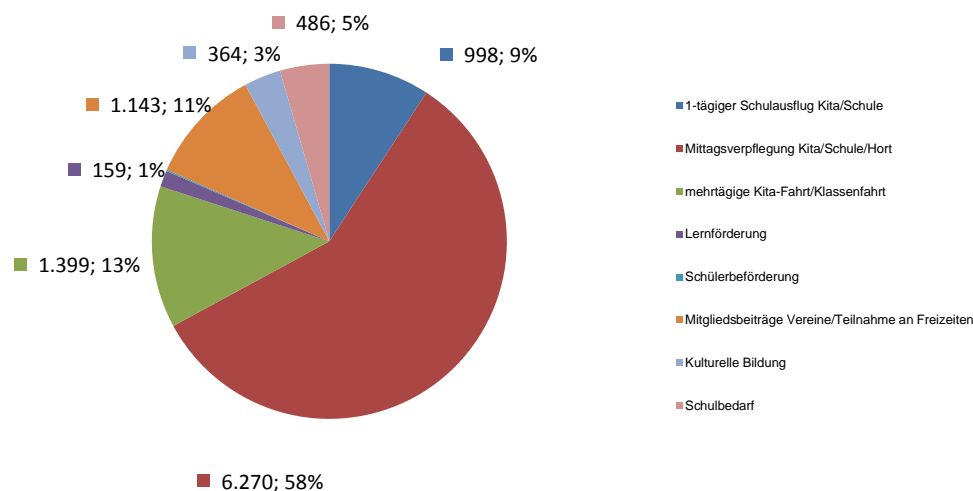


Eigenbetrieb Kommunale Beschäftigungsagentur
Jobcenter Landkreis Harz

BuT- Stand: 28.12.2016	Gesamt 2016	Jan 16	Feb 16	Mrz 16	Apr 16	Mai 16	Jun 16	Jul 16	Aug 16	Sep 16	Okt 16	Nov 16	Dez 16
gestellte Anträge	11.118	1.047	970	1.066	1.072	922	1.123	803	954	912	834	892	523
beschiedene Anträge nach Rechtskreis	11.521	685	1.242	1.105	1.089	919	1.035	903	1.168	922	690	1.085	678
dav: BKG	2.594	118	270	234	187	242	210	272	358	193	123	227	160
dav: SGB II	8.927	567	972	871	902	677	825	631	810	729	567	858	518
dav: Bewilligung	10.833	630	1.195	1.057	1.025	863	990	834	1.075	871	659	1.007	627
dav: Ablehnung/Versagung/Aufhebung/Rücknahme u.a.	688	55	47	48	64	56	45	69	93	51	31	78	51
Bewilligungsquote	94,0%	92,0%	96,2%	95,7%	94,1%	93,9%	95,7%	92,4%	92,0%	94,5%	95,5%	92,8%	92,5%
beschiedene Anträge nach bewilligter Leistung	10.833	630	1.195	1.057	1.025	863	990	834	1.075	871	659	1.007	627
1-tägiger Schulausflug Kita/Schule	998	25	57	81	114	118	129	58	76	111	77	95	57
Mittagsverpflegung Kita/Schule/Hort	6.270	423	645	520	478	475	541	513	701	542	436	599	397
mehrtägige Kita-Fahrt/Klassenfahrt	1.399	92	222	257	244	130	93	34	66	54	38	99	70
Lernförderung	159	4	27	29	15	8	13	2	0	22	11	17	11
Schülerbeförderung	14	0	1	0	0	0	0	0	5	3	3	1	1
Mitgliedsbeiträge Vereine/Teilnahme an Freizeiten	1.143	49	131	104	128	95	133	91	94	78	64	123	53
Kulturelle Bildung	364	27	43	38	32	17	38	18	30	37	21	43	20
Schulbedarf	486	10	69	28	14	20	43	118	103	24	9	30	18
Leistungen BuT	1.307.292	73.845 €	214.282 €	112.096 €	115.572 €	100.336 €	84.346 €	104.987 €	280.219 €	61.260 €	50.184 €	110.167 €	n.n.

* die BuT Leistungen im Feb/Aug sind aufgrund des gezahlten Schulbedarfs erhöht

Bildungs- und Teilhabeleistungen für Kinder und Jugendliche (Zeitraum 01.01. bis 28.12.2016)



Inhaltliche Zusammenstellung und Herausgabe

Eigenbetrieb
Kommunale Beschäftigungsagentur
Jobcenter Landkreis Harz

38855 Wernigerode

Team Statistik und Controlling

Frau Raetzer/Tel.: 03943-58 3238

Daniela.Raetzer@koba-jobcenter-harz.de

Presse- und Öffentlichkeitsarbeit

Kontakt: Pressestelle/Tel.: 03943-58 3234

Presse@koba-jobcenter-harz.de



Eigenbetrieb Kommunale Beschäftigungsagentur
Jobcenter Landkreis Harz

KOMMUNEN
für Arbeit