

# Arbeitsmarktreport

Zahlen . Daten . Fakten .

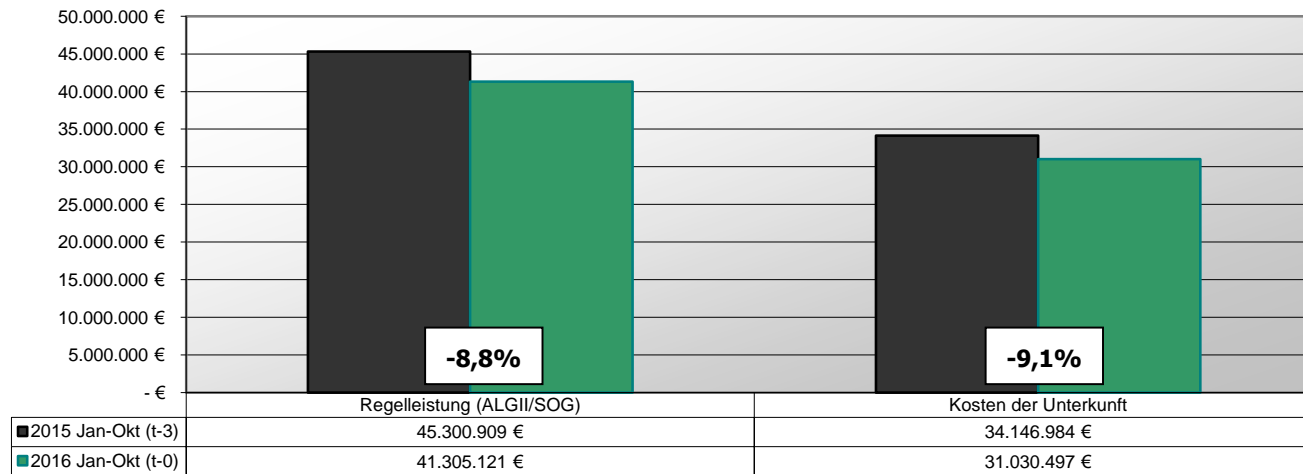


Eigenbetrieb Kommunale Beschäftigungsagentur  
Jobcenter Landkreis Harz

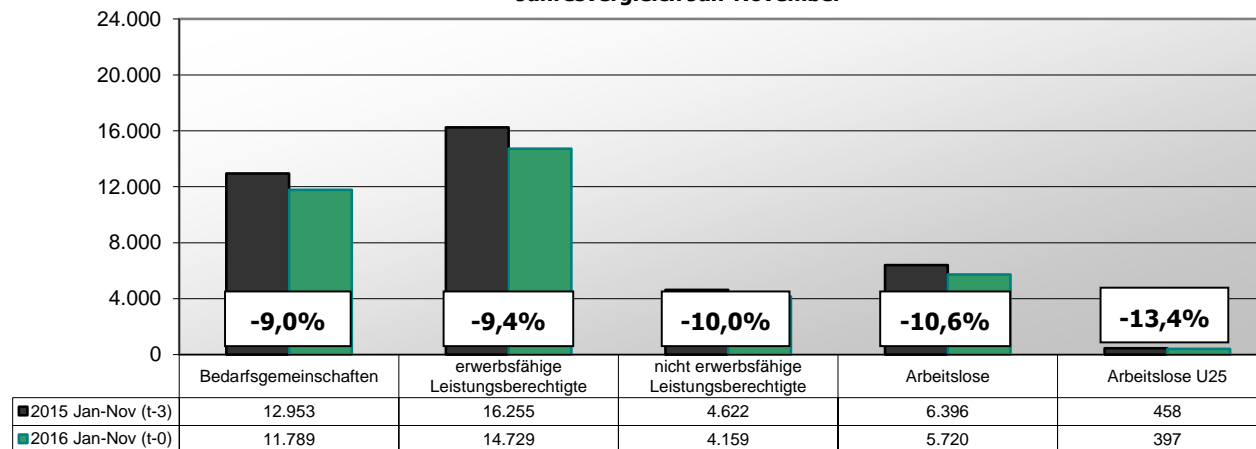


Berichtsmonat November 2016

## Veränderung passiver Leistung SGBII 2015/2016 Jahresvergleich Jan-Oktober



## Veränderung Leistungsberechtigter 2015/2016 Jahresvergleich Jan-November



Nov 15    Dez 15    Jan 16    Feb 16    Mrz 16    Apr 16    Mai 16    Jun 16    Jul 16    Aug 16    Sep 16    Okt 16    Nov 16

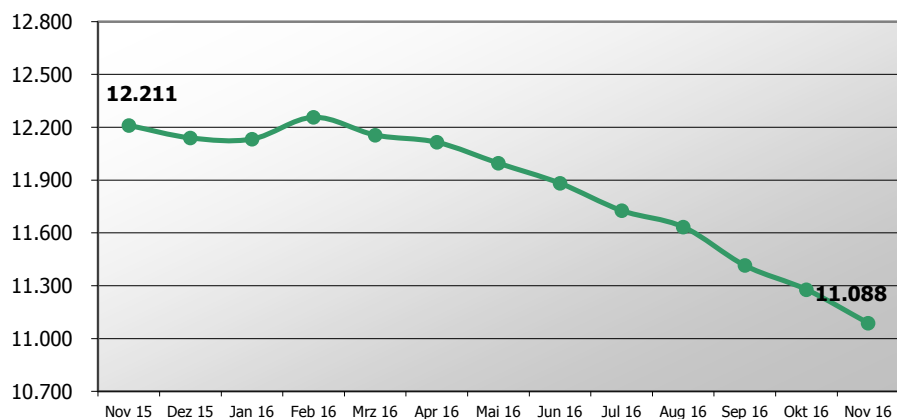
## Arbeitslose Bestand

Arbeitslose Bestand (SGB II / SGB III) <sup>1)</sup>	8.315	8.693	9.892	9.816	9.293	8.426	8.031	7.637	7.626	7.280	6.984	6.670	6.883
Arbeitslosenquote (SGB II / SGB III) <sup>2)</sup>	7,5	7,8	8,9	8,8	8,3	7,6	7,3	6,9	6,9	6,6	6,3	6,0	6,2
Arbeitslose Bestand (SGB II)	6.204	6.299	6.586	6.552	6.455	6.062	5.954	5.707	5.561	5.277	5.074	4.809	4.878
Arbeitslosenquote (SGB II) <sup>2)</sup>	5,6	5,6	5,9	5,9	5,8	5,4	5,4	5,2	5,0	4,8	4,6	4,4	4,4
davon: Frauen	2.980	3.008	3.100	3.068	3.026	2.847	2.810	2.673	2.621	2.529	2.424	2.321	2.325
davon: Männer	3.224	3.291	3.486	3.484	3.429	3.215	3.144	3.034	2.940	2.748	2.650	2.488	2.553
davon: unter 25 Jahre	459	452	463	430	408	384	398	400	429	399	380	349	327
davon: 55 Jahre und älter	1.032	1.091	1.133	1.121	1.135	1.063	1.038	936	889	853	823	773	824

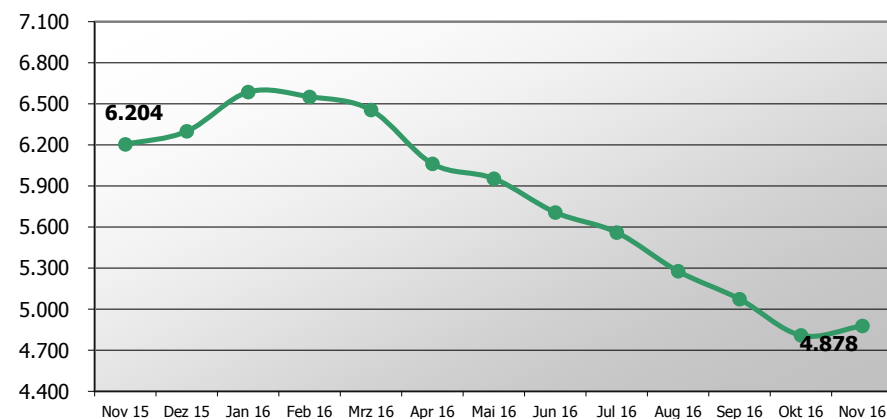
## Leistungsempfänger

Bedarfsgemeinschaften *vorläufig	12.211	12.140	12.133	12.257	12.156	12.115	11.996	11.882	11.727	11.634	11.415	11.278	11.088
Bedarfsgemeinschaften *Daten nach 3 Monaten	12.319	12.230	12.217	12.267	12.209	12.108	12.030	11.874	11.759				
erwerbsfähige Leistungsberechtigte	15.394	15.282	15.222	15.307	15.252	15.117	15.041	14.811	14.693	14.552	14.245	14.013	13.768
nicht erwerbsfähige Leistungsberechtigte	4.398	4.365	4.279	4.281	4.266	4.238	4.269	4.161	4.148	4.111	4.057	3.988	3.954

### Entwicklung Bedarfsgemeinschaften



### Entwicklung Arbeitslosigkeit SGB II



<sup>1</sup> Quelle: Statistik der Bundesagentur für Arbeit <sup>2</sup> Die Arbeitslosenquoten beziehen sich auf alle zivile Erwerbspersonen.

## Bestandsentwicklung Zielgruppen (t-3 Daten)\*



Eigenbetrieb Kommunale Beschäftigungsagentur  
Jobcenter Landkreis Harz

### t-3 Daten (Stand: November 2016)

	Jul 15	Aug 15	Sep 15	Okt 15	Nov 15	Dez 15	Jan 16	Feb 16	Mrz 16	Apr 16	Mai 16	Jun 16	Jul 16
<b>Bedarfsgemeinschaften</b>	12.805	12.712	12.560	12.444	12.319	12.230	12.217	12.267	12.209	12.108	12.030	11.874	11.759
dav. Partner-BG mit Kindern (beide Partner alo)	179	173	161	166	165	161	186	184	170	138	127	124	128
<b>erwerbsfähige Leistungsberechtigte (ELB)</b>	16.145	16.001	15.751	15.553	15.394	15.282	15.222	15.307	15.252	15.117	15.041	14.811	14.693
dav: Alleinerziehende	2.317	2.309	2.279	2.254	2.225	2.174	2.182	2.178	2.190	2.172	2.169	2.139	2.132
% Anteil AlleinE/ELB	14,4%	14,4%	14,5%	14,5%	14,5%	14,2%	14,3%	14,2%	14,4%	14,4%	14,4%	14,4%	14,5%
dav: Langzeitleistungsbeziehende	12.328	12.156	11.993	11.862	11.743	11.644	11.588	11.570	11.499	11.449	11.394	11.261	11.146
% Anteil LZB/ELB	76,4%	76,0%	76,1%	76,3%	76,3%	76,2%	76,1%	75,6%	75,4%	75,7%	75,8%	76,0%	75,9%
dav: ALGI-Aufstocker	354	357	334	324	301	301	337	348	331	299	290	261	252
% Anteil ALGI-Aufstocker/ELB	2,2%	2,2%	2,1%	2,1%	2,0%	2,0%	2,2%	2,3%	2,2%	2,0%	1,9%	1,8%	1,7%
dav: abhängige Erwerbstätige	4.453	4.408	4.326	4.326	4.240	4.180	4.024	4.001	4.019	4.016	4.023	3.977	3.981
dav: selbstständig Erwerbstätige (mit EK)	125	120	131	132	136	133	126	131	131	119	126	125	125
% Anteil Erwerbstätige/ELB	28,4%	28,3%	28,3%	28,7%	28,4%	28,2%	27,3%	27,0%	27,2%	27,4%	27,6%	27,7%	27,9%

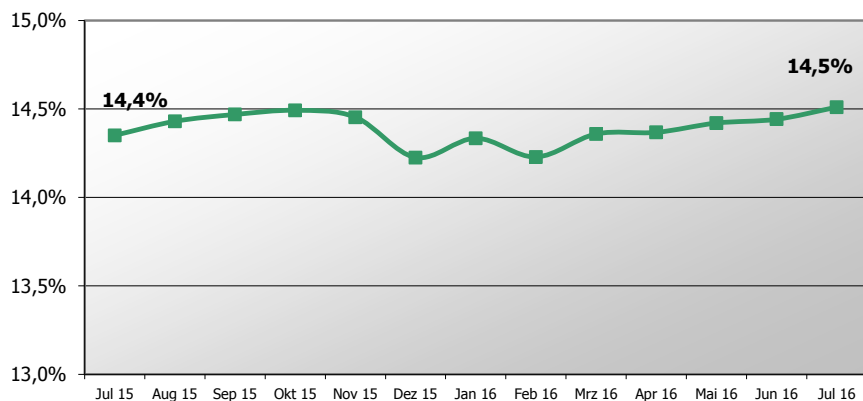
### Veränderung gegenüber Vorjahr in Prozent

#### Jan - Jul

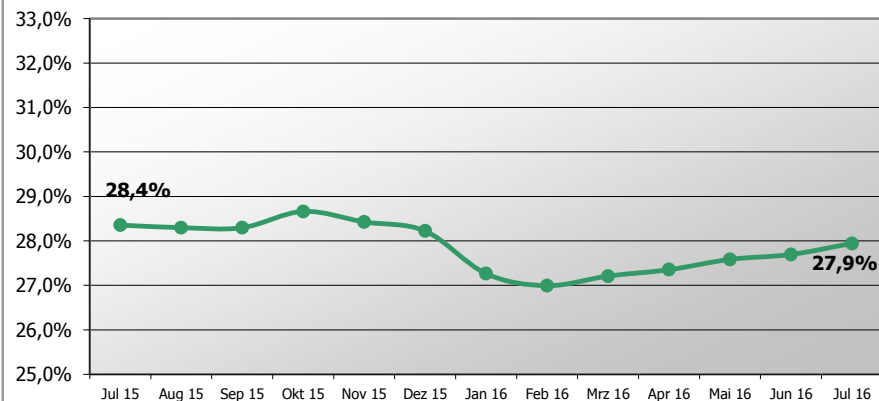
Bedarfsgemeinschaften	-8,6%
dav. Partner-BG mit Kindern (beide Partner alo)	-22,7%
erwerbsfähige Leistungsberechtigte	-9,2%
dav: Alleinerziehende	-7,8%
dav: ALGI-Aufstocker	-23,3%
dav: abhängige Erwerbstätige	-13,1%
dav: selbstständig Erwerbstätige (mit EK)	-0,7%

Den enthaltenen Daten liegt durchgängig eine Wartezeit von 3 Monaten zugrunde. Durch die Wartezeit wird gewährleistet, dass die Daten weitgehend vollständig vorliegen. Verzögerungen ergeben sich z. B. durch nachträgliche Bewilligungen

#### Entwicklung Anteil Alleinerziehende an ELB (t-3)



#### Entwicklung Anteil Erwerbstätige an ELB (t-3)



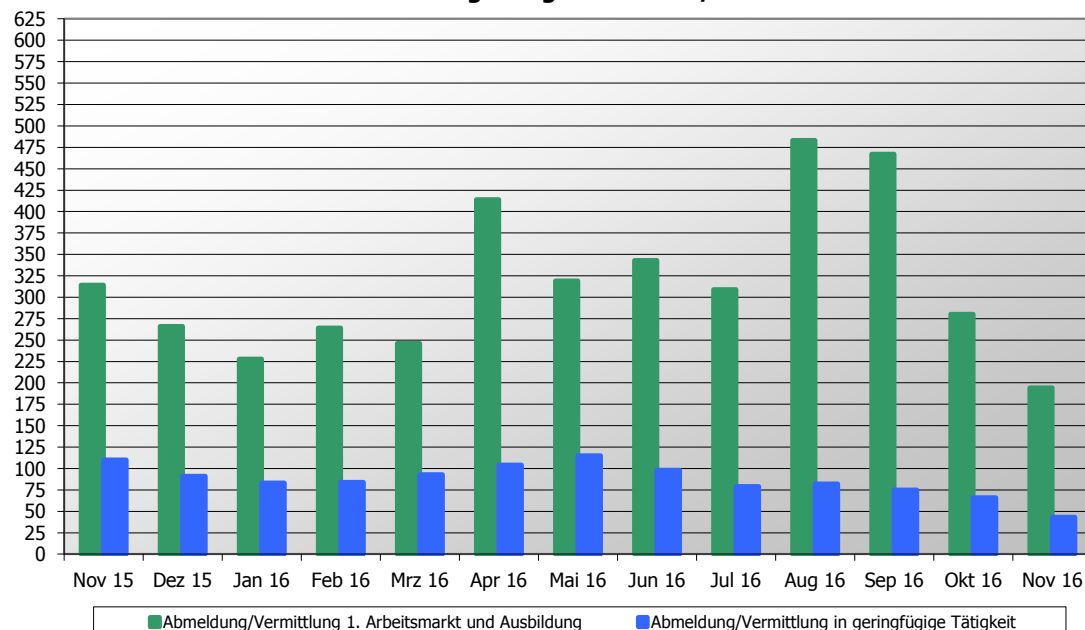
\* Statistik der Bundesagentur für Arbeit, Statistik-Service-Ost; Grundsicherung für Arbeitsuchende nach dem SGB II

Aktive Arbeitsmarktpolitik*	Bestand 13.10.16	Zugang	Abgang	Bestand 14.11.16	Zugänge seit Jahresbeginn 2016
<b>A: Aktivierung und berufliche Eingliederung</b>					
Vermittlungsbudget § 44 SGBIII "Anbahnung versicherungspflichtige Beschäftigung oder Ausbildung"	0	84	84	0	992
Vermittlungsbudget § 44 SGBIII "Aufnahme versicherungspflichtige Beschäftigung oder Ausbildung"	165	86	97	154	844
Aktivierung und berufliche Eingliederung § 45 SGBIII - Zuweisung (TM)	176	60	77	159	1.053
Aktivierung und berufliche Eingliederung § 45 SGBIII - Zuweisung (Tmb)	8	23	28	3	335
Aktivierung und berufliche Eingliederung § 45/115 Nr. 1 SGBIII - Zuweisung (ReHa)	7	0	7	0	29
Aktivierungs- und Vermittlungsgutscheine § 45 SGBIII	249	48	33	264	607
Probebeschäftigung behinderter Menschen § 46 SGBIII	16	9	0	25	26
<b>B: Berufsauswahl und Berufsausbildung</b>					
Zuschüsse Ausbildungsvergütung (schwer)behinderter Menschen - § 73 SGBIII	4	0	0	4	2
Förderung Berufsausbildung - § 74 SGBIII (BaE)	100	0	2	98	45
Förderung Berufsausbildung - § 74 SGBIII (abH)	0	0	0	0	1
Einstiegsqualifizierung § 54a SGBIII	4	0	0	4	9
<b>C: Berufliche Weiterbildung</b>					
Berufliche Weiterbildung § 81 SGBIII i.V.m. § 115 Nr. 3 SGB III (Reha)	23	1	0	24	17
Berufliche Weiterbildung § 81 SGBIII (FbW)	213	31	18	226	372
Förderung durch Vergaberecht / Zuweisung - § 16 Abs.3a SGBII (ReHa)	0	0	0	0	0
Förderung durch Vergaberecht / Zuweisung - § 16 Abs. 3a SGBII (FbW)	0	0	0	0	0
<b>D: Aufnahme einer Erwerbstätigkeit</b>					
Eingliederungszuschuss (EGZ) § 88, 131 SGBIII	202	29	34	197	421
Eingliederungszuschuss Schwerbehinderte (EGZ-SB) § 90 SGBIII	72	0	2	70	35
Einstiegs geld §16b SGBII (selbständige Erwerbstätigkeit)	0	0	0	0	1
Einstiegs geld §16b SGBII (sozialversicherungspflichtig beschäftigt)	4	0	2	2	46
Förderung Selbständiger §16c	0	0	0	0	6
Beschäftigungszuschuss §16e	0	0	0	0	0
<b>E: Beschäftigung schaffende Maßnahmen</b>					
Arbeitsgelegenheiten (MAE) § 16d SGBII	1.010	72	125	957	1.704
Förderung von Arbeitsverhältnissen (FAV) - § 16e SGBII	23	0	0	23	25
<b>F: Sonstige und Freie Förderung</b>					
Freie Förderung § 16f SGBII	1	0	0	1	1
Kommunale Eingliederungsleistungen - § 16a SGB II	0	10	10	0	303
<b>Teilnehmerbestand in Maßnahmen:</b>	<b>2.277</b>	<b>453</b>	<b>519</b>	<b>2.211</b>	<b>6.874</b>
<b>Teilnehmereintritte in Maßnahmen:</b>	<b>6.421</b>	<b>453</b>			<b>6.874</b>

\*aktualisierte Daten zum Stichtag 14.11.16

Integration in Arbeit und Ausbildung*	Gesamt 2016	14.10.-12.11.15	13.11.-10.12.15	11.12.-14.01.16	15.01.-15.02.16	16.02.-14.03.16	15.03.-13.04.16	14.04.-12.05.16	13.05.-13.06.16	14.06.-12.07.16	13.07.-11.08.16	12.08.-12.09.16	13.09.-13.10.16	14.10.-14.11.16
<b>Abmeldung/Vermittlung 1. Arbeitsmarkt und Ausbildung</b>	<b>3.319</b>	<b>314</b>	<b>266</b>	<b>228</b>	<b>264</b>	<b>246</b>	<b>414</b>	<b>319</b>	<b>343</b>	<b>309</b>	<b>483</b>	<b>467</b>	<b>280</b>	<b>194</b>
davon: sv-pfl. Beschäftigung >15h	2.915	303	259	220	258	236	403	312	336	300	297	333	253	187
davon: Selbständigkeit >15h	57	3	3	7	5	8	8	7	7	4	5	3	9	1
davon: Abmeldung/Vermittlung in Ausbildung	347	8	4	1	1	2	3	0	0	5	181	131	18	6
davon: U25	572	34	28	16	30	22	39	24	31	40	180	146	35	25
davon: U30	593	46	43	35	53	47	77	62	44	71	76	82	45	36
davon: U50	1.553	174	138	116	133	129	220	175	163	132	165	187	148	101
davon: U65	601	60	57	61	48	48	78	58	105	66	62	52	52	32
<b>Abmeldung/Vermittlung in geringfügige Tätigkeit</b>	<b>839</b>	<b>110</b>	<b>91</b>	<b>83</b>	<b>84</b>	<b>93</b>	<b>104</b>	<b>115</b>	<b>98</b>	<b>79</b>	<b>82</b>	<b>75</b>	<b>66</b>	<b>43</b>

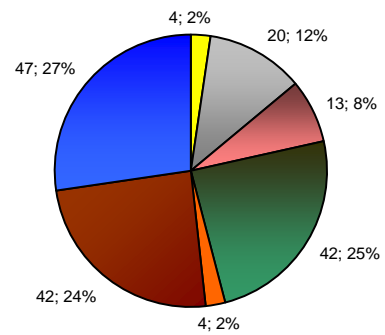
Entwicklung Integration 2015/2016



\*aktualisierte Daten zum Stichtag 14.11.16

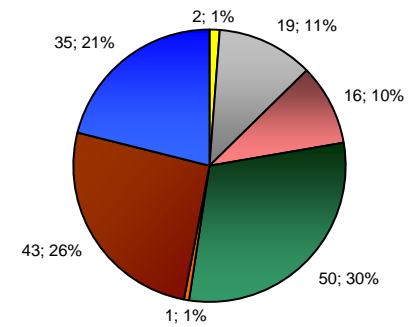
Übersicht Stellen (sozialversicherungspflichtig)		Zugänge gemeldete / akquirierte Stellen im Berichtsmonat	Bereinigung offener Stellenangebote durch nicht zu besetzende / nicht mehr vakante Stellen	Bestand offener Stellen im Berichtsmonat	besetzte Stellen -Vermittlungen auf alle offenen Stellenangebote
Endbestand 2015	Dez 15			<b>286</b>	
1. Quartal	Jan 16	<b>101</b>	<b>9</b>	<b>209</b>	<b>169</b>
	Feb 16	<b>145</b>	<b>0</b>	<b>263</b>	<b>91</b>
	Mrz 16	<b>168</b>	<b>0</b>	<b>322</b>	<b>109</b>
2. Quartal	Apr 16	<b>174</b>	<b>0</b>	<b>317</b>	<b>179</b>
	Mai 16	<b>188</b>	<b>0</b>	<b>270</b>	<b>235</b>
	Jun 16	<b>133</b>	<b>0</b>	<b>257</b>	<b>146</b>
3. Quartal	Jul 16	<b>138</b>	<b>0</b>	<b>249</b>	<b>146</b>
	Aug 16	<b>196</b>	<b>0</b>	<b>236</b>	<b>209</b>
	Sep 16	<b>151</b>	<b>0</b>	<b>214</b>	<b>173</b>
4. Quartal	Okt 16	<b>221</b>	<b>0</b>	<b>219</b>	<b>216</b>
	Nov 16	<b>172</b>	<b>0</b>	<b>225</b>	<b>166</b>
	Dez 16				
<b>Summe</b>		<b>1.787</b>	<b>9</b>	<b>225</b>	<b>1.839</b>

Zugänge Stellen im November 2016



- 1 Land-u. Forstwirtschaft
- 2 Prod. Gewerbe (ohne Bau)
- 3 Baugewerbe
- 4 Dienstleistung (Handel, Gastgew., Verkehr)
- 5 Dienstleistung (Finanz., Vermiet.)
- 6 Dienstleistung (öffentl., privat)
- 7 Zeitarbeit (produktiver, gewerblicher Bereich)

Besetzte Stellen im November 2016



## Leistungen SGBII



Eigenbetrieb Kommunale Beschäftigungsagentur  
Jobcenter Landkreis Harz

Leistungen SGBII	Jan 16	Feb 16	Mrz 16	Apr 16	Mai 16	Jun 16	Jul 16	Aug 16	Sep 16	Okt 16	Nov 16	Dez 16	Gesamt 2016	Ø 2016
Regelleistung (ALGII/SOG)	4.254.670 €	4.280.956 €	4.232.958 €	4.204.173 €	4.209.888 €	4.172.777 €	4.071.899 €	4.134.632 €	3.875.238 €	3.867.931 €			<b>41.305.121 €</b>	4.130.512 €
Veränderung geg. Vorjahresmonat	-9,17%	-11,04%	-7,07%	-9,59%	-7,98%	-5,08%	-10,53%	-6,18%	-10,53%	-10,85%				
Kosten der Unterkunft	3.158.939 €	3.193.996 €	3.172.550 €	3.124.293 €	3.097.274 €	3.101.506 €	3.051.037 €	3.078.378 €	3.016.882 €	3.035.641 €			<b>31.030.497 €</b>	3.103.050 €
Veränderung geg. Vorjahresmonat	-8,14%	-9,07%	-8,15%	-10,40%	-10,05%	-7,11%	-12,50%	-7,51%	-8,84%	-9,32%				
einmalige Leistungen § 22 Abs. 6,8 und § 24 Abs. 3	28.854 €	46.981 €	45.848 €	39.443 €	33.709 €	59.692 €	37.323 €	52.738 €	53.387 €	42.366 €			<b>440.340 €</b>	44.034 €
Veränderung geg. Vorjahresmonat	9,53%	31,07%	69,72%	6,01%	30,04%	135,15%	-34,68%	77,33%	68,94%	19,18%				
Leistungen zur Sozialversicherung	1.565.810 €	1.684.985 €	1.621.389 €	1.618.279 €	1.635.879 €	1.565.569 €	1.594.890 €	1.537.996 €	1.538.323 €	1.567.067 €			<b>15.930.186 €</b>	1.593.019 €
Veränderung geg. Vorjahresmonat	-18,98%	-11,15%	-15,22%	-17,12%	-12,20%	-14,79%	-13,53%	-17,81%	-13,72%	-11,20%				
<b>Summe Transferleistungen</b>	<b>9.008.272 €</b>	<b>9.206.918 €</b>	<b>9.072.745 €</b>	<b>8.986.188 €</b>	<b>8.976.750 €</b>	<b>8.899.543 €</b>	<b>8.755.148 €</b>	<b>8.803.744 €</b>	<b>8.483.830 €</b>	<b>8.513.005 €</b>			<b>88.706.143 €</b>	8.870.614 €
Leistungen zur Eingliederung	463.866 €	975.156 €	1.051.212 €	957.744 €	1.155.427 €	1.171.829 €	1.212.072 €	1.203.089 €	1.196.401 €	1.277.549 €			<b>10.664.344 €</b>	1.066.434 €
Veränderung geg. Vorjahresmonat	-22,07%	-11,71%	-20,12%	-28,95%	-9,97%	-28,78%	-22,08%	-24,49%	-10,39%	-11,59%				
Verwaltungskosten	1.708.270 €	1.705.876 €	1.703.880 €	1.703.346 €	1.696.860 €	1.684.346 €	1.735.060 €	1.884.484 €	1.716.299 €	1.710.122 €			<b>17.248.544 €</b>	1.724.854 €
Veränderung geg. Vorjahresmonat	-2,81%	-2,72%	-2,59%	-2,11%	-2,82%	-3,99%	-1,50%	7,88%	-1,33%	-2,48%				
KdU / BG	259 €	260 €	260 €	258 €	257 €	261 €	259 €	265 €	264 €	269 €				261 €
ALGII, SOG / BG	348 €	349 €	347 €	347 €	350 €	351 €	346 €	355 €	339 €	343 €				348 €

Quelle: Finanzbuchhaltung der KoBa / Stand: 08.11.2016  
Die Werte stehen grundsätzlich erst am 10. Werktag nach dem jeweiligen Berichtmonat zur Verfügung.

Leistungen SGBII	Jan 15	Feb 15	Mrz 15	Apr 15	Mai 15	Jun 15	Jul 15	Aug 15	Sep 15	Okt 15	Nov 15	Dez 15	Gesamt 2015	Ø 2015
Regelleistung (ALGII/SOG)	4.684.295 €	4.811.998 €	4.555.172 €	4.649.892 €	4.575.129 €	4.396.295 €	4.551.229 €	4.406.982 €	4.331.223 €	4.338.694 €	4.252.976 €	4.196.150 €	<b>53.750.036 €</b>	4.479.170 €
Kosten der Unterkunft	3.438.868 €	3.512.547 €	3.454.075 €	3.487.102 €	3.443.457 €	3.338.734 €	3.486.976 €	3.328.342 €	3.309.354 €	3.347.531 €	3.378.315 €	3.179.208 €	<b>40.704.508 €</b>	3.392.042 €
einmalige Leistungen § 22 Abs. 6,8 und § 24 Abs. 3	26.344 €	35.845 €	27.014 €	37.207 €	25.922 €	25.384 €	57.138 €	29.741 €	31.601 €	35.549 €	33.581 €	37.963 €	<b>403.290 €</b>	33.608 €
Leistungen zur Sozialversicherung	1.932.566 €	1.896.409 €	1.912.481 €	1.952.620 €	1.863.109 €	1.837.214 €	1.844.517 €	1.871.381 €	1.782.902 €	1.764.620 €	1.816.327 €	1.773.602 €	<b>22.247.749 €</b>	1.853.979 €
<b>Summe Transferleistungen</b>	<b>10.082.073 €</b>	<b>10.256.800 €</b>	<b>9.948.742 €</b>	<b>10.126.821 €</b>	<b>9.907.617 €</b>	<b>9.597.627 €</b>	<b>9.939.860 €</b>	<b>9.636.445 €</b>	<b>9.455.080 €</b>	<b>9.486.394 €</b>	<b>9.481.200 €</b>	<b>9.186.923 €</b>	<b>117.105.583 €</b>	9.758.799 €
Leistungen zur Eingliederung	595.220 €	1.104.473 €	1.315.972 €	1.348.031 €	1.283.389 €	1.645.451,09	1.555.570 €	1.593.264 €	1.335.171 €	1.445.018 €	1.520.031 €	1.531.446 €	<b>16.273.037 €</b>	1.356.086 €
Verwaltungskosten	1.757.735 €	1.753.584 €	1.749.108 €	1.740.027 €	1.746.120 €	1.754.348,80	1.761.530 €	1.746.887 €	1.739.446 €	1.753.548 €	2.541.842 €	1.992.434 €	<b>22.036.610 €</b>	1.836.384 €
KdU / BG	257 €	263 €	262 €	268 €	267 €	262 €	276 €	267 €	268 €	274 €	277 €	259 €		267 €
ALGII, SOG / BG	350 €	361 €	346 €	357 €	355 €	346 €	361 €	353 €	351 €	355 €	349 €	342 €		352 €



## Bildungs- und Teilhabeleistungen für Kinder und Jugendliche

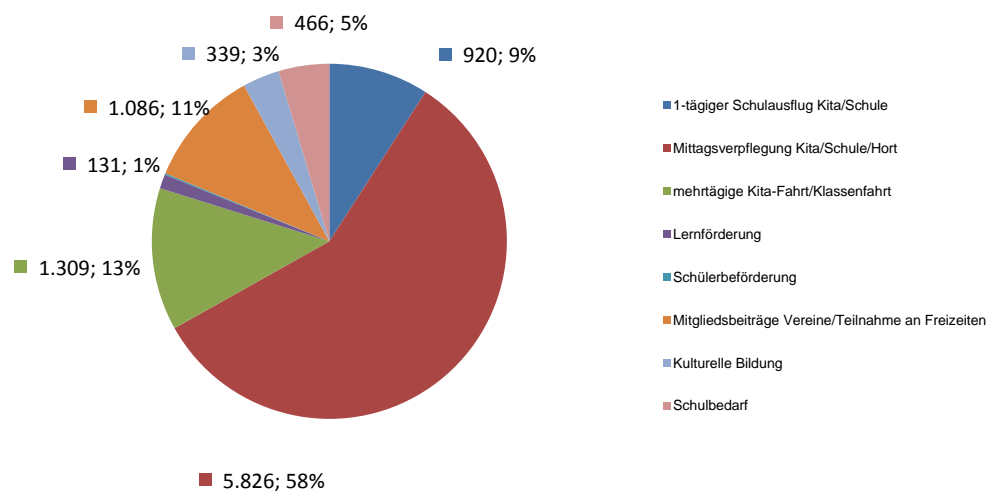


Eigenbetrieb Kommunale Beschäftigungsagentur  
Jobcenter Landkreis Harz

BuT- Stand: 28.11.2016	Gesamt 2016	Jan 16	Feb 16	Mrz 16	Apr 16	Mai 16	Jun 16	Jul 16	Aug 16	Sep 16	Okt 16	Nov 16	Dez 16
<b>gestellte Anträge</b>	<b>10.304</b>	<b>1.047</b>	<b>970</b>	<b>1.066</b>	<b>1.072</b>	<b>922</b>	<b>1.123</b>	<b>803</b>	<b>954</b>	<b>911</b>	<b>836</b>	<b>600</b>	
<b>beschiedene Anträge nach Rechtskreis</b>	<b>10.719</b>	<b>685</b>	<b>1.242</b>	<b>1.105</b>	<b>1.089</b>	<b>919</b>	<b>1.035</b>	<b>903</b>	<b>1.168</b>	<b>1.002</b>	<b>776</b>	<b>795</b>	
dav: BKG	2.397	118	270	234	187	242	210	272	358	207	130	169	
dav: SGB II	8.322	567	972	871	902	677	825	631	810	795	646	626	
dav: Bewilligung	10.090	630	1.195	1.057	1.025	863	990	834	1.075	950	737	734	
dav: Ablehnung/Versagung/Aufhebung/Rücknahme u.a.	629	55	47	48	64	56	45	69	93	52	39	61	
<b>Bewilligungsquote</b>	<b>94,1%</b>	<b>92,0%</b>	<b>96,2%</b>	<b>95,7%</b>	<b>94,1%</b>	<b>93,9%</b>	<b>95,7%</b>	<b>92,4%</b>	<b>92,0%</b>	<b>94,8%</b>	<b>95,0%</b>	<b>92,3%</b>	
<b>beschiedene Anträge nach bewilligter Leistung</b>	<b>10.090</b>	<b>630</b>	<b>1.195</b>	<b>1.057</b>	<b>1.025</b>	<b>863</b>	<b>990</b>	<b>834</b>	<b>1.075</b>	<b>950</b>	<b>737</b>	<b>734</b>	
1-tägiger Schulausflug Kita/Schule	920	25	57	81	114	118	129	58	76	116	86	60	
Mittagsverpflegung Kita/Schule/Hort	5.826	423	645	520	478	475	541	513	701	597	488	445	
mehrtägige Kita-Fahrt/Klassenfahrt	1.309	92	222	257	244	130	93	34	66	58	41	72	
Lernförderung	131	4	27	29	15	8	13	2	0	21	9	3	
Schülerbeförderung	13	0	1	0	0	0	0	0	5	3	3	1	
Mitgliedsbeiträge Vereine/Teilnahme an Freizeiten	1.086	49	131	104	128	95	133	91	94	90	76	95	
Kulturelle Bildung	339	27	43	38	32	17	38	18	30	39	25	32	
Schulbedarf	466	10	69	28	14	20	43	118	103	26	9	26	
<b>Leistungen BuT</b>	<b>1.197.126</b>	<b>73.845 €</b>	<b>214.282 €</b>	<b>112.096 €</b>	<b>115.572 €</b>	<b>100.336 €</b>	<b>84.346 €</b>	<b>104.987 €</b>	<b>280.219 €</b>	<b>61.260 €</b>	<b>50.184 €</b>	<b>n.n.</b>	

\* die BuT Leistungen im Feb/Aug sind aufgrund des gezahlten Schulbedarfs erhöht

Bildungs- und Teilhabeleistungen für Kinder und Jugendliche (Zeitraum 01.01. bis 28.11.2016)



## Inhaltliche Zusammenstellung und Herausgabe

Eigenbetrieb  
Kommunale Beschäftigungsagentur  
Jobcenter Landkreis Harz

38855 Wernigerode

### Team Statistik und Controlling

Frau Raetzer/Tel.: 03943-58 3238

[Daniela.Raetzer@koba-jobcenter-harz.de](mailto:Daniela.Raetzer@koba-jobcenter-harz.de)

### Presse- und Öffentlichkeitsarbeit

Kontakt: Pressestelle/Tel.: 03943-58 3234

[Presse@koba-jobcenter-harz.de](mailto:Presse@koba-jobcenter-harz.de)



Eigenbetrieb Kommunale Beschäftigungsagentur  
Jobcenter Landkreis Harz

KOMMUNEN  
für Arbeit