

Arbeitsmarktreport

Zahlen . Daten . Fakten .

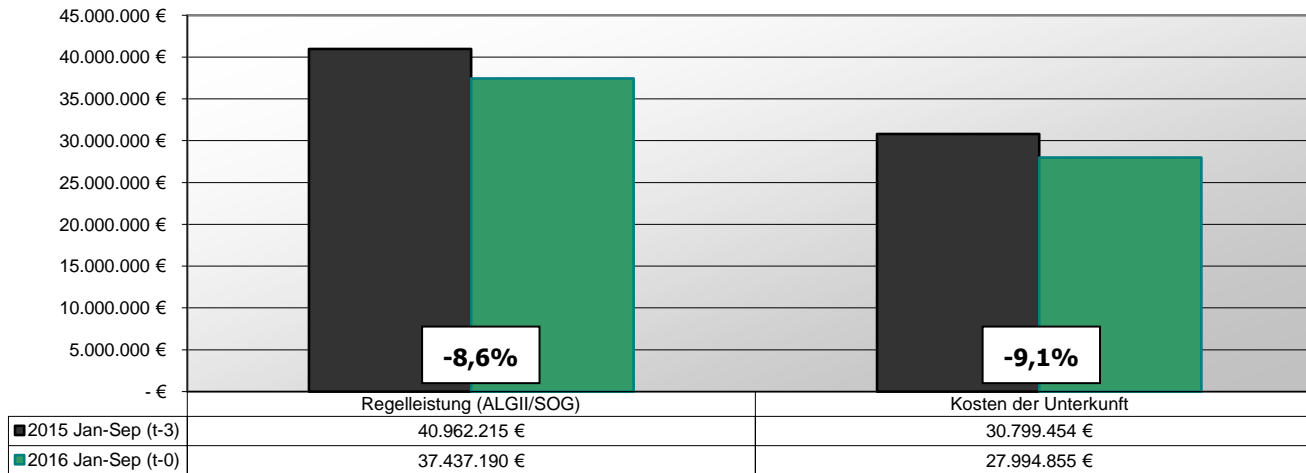


Eigenbetrieb Kommunale Beschäftigungsagentur
Jobcenter Landkreis Harz

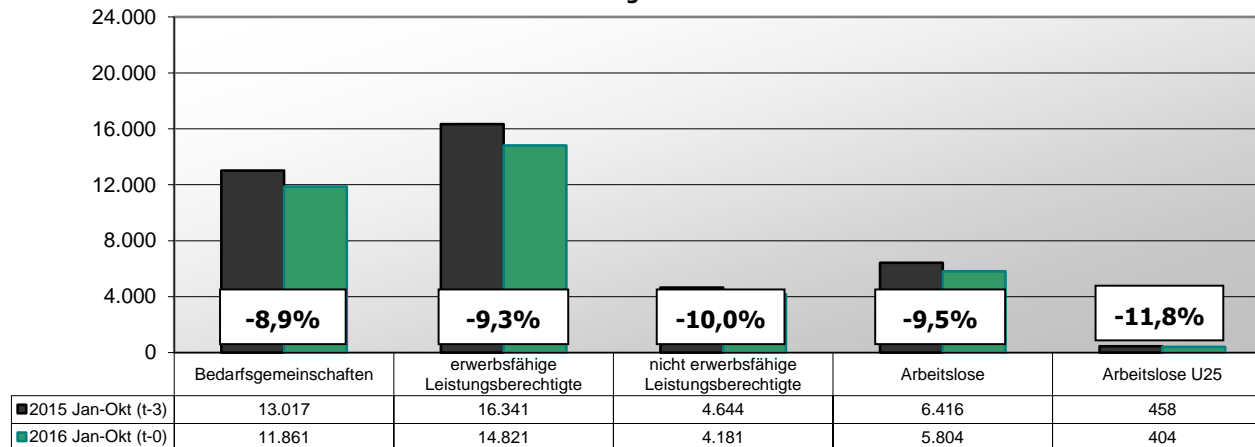


Berichtsmonat Oktober 2016

Veränderung passiver Leistung SGBII 2015/2016 Jahresvergleich Jan-September



Veränderung Leistungsberechtigter 2015/2016 Jahresvergleich Jan-Oktober



Okt 15 Nov 15 Dez 15 Jan 16 Feb 16 Mrz 16 Apr 16 Mai 16 Jun 16 Jul 16 Aug 16 Sep 16 Okt 16

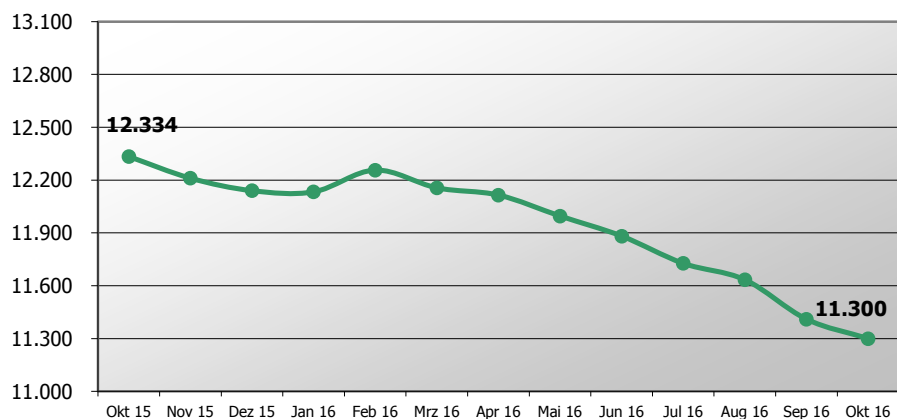
Arbeitslose Bestand

Arbeitslose Bestand (SGB II / SGB III) ¹⁾	8.115	8.315	8.693	9.892	9.816	9.293	8.426	8.031	7.637	7.626	7.280	6.984	6.670
Arbeitslosenquote (SGB II / SGB III) ²⁾	7,3	7,5	7,8	8,9	8,8	8,3	7,6	7,3	6,9	6,9	6,6	6,3	6,0
Arbeitslose Bestand (SGB II)	6.103	6.204	6.299	6.586	6.552	6.455	6.062	5.954	5.707	5.561	5.277	5.074	4.809
Arbeitslosenquote (SGB II) ²⁾	5,5	5,6	5,6	5,9	5,9	5,8	5,4	5,4	5,2	5,0	4,8	4,6	4,4
davon: Frauen	2.936	2.980	3.008	3.100	3.068	3.026	2.847	2.810	2.673	2.621	2.529	2.424	2.321
davon: Männer	3.167	3.224	3.291	3.486	3.484	3.429	3.215	3.144	3.034	2.940	2.748	2.650	2.488
davon: unter 25 Jahre	474	459	452	463	430	408	384	398	400	429	399	380	349
davon: 55 Jahre und älter	984	1.032	1.091	1.133	1.121	1.135	1.063	1.038	936	889	853	823	773

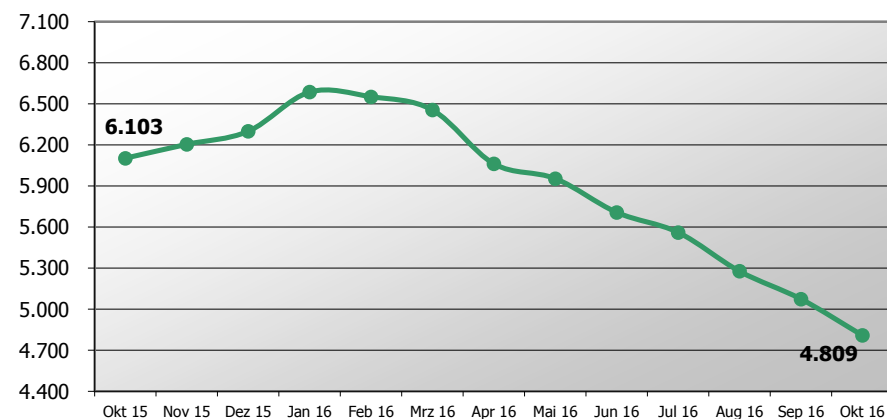
Leistungsempfänger

Bedarfsgemeinschaften *vorläufig	12.334	12.211	12.140	12.133	12.257	12.156	12.115	11.996	11.882	11.727	11.634	11.410	11.300
Bedarfsgemeinschaften *Daten nach 3 Monaten	12.444	12.319	12.230	12.217	12.267	12.209	12.108	12.030	11.874				
erwerbsfähige Leistungsberechtigte	15.553	15.394	15.282	15.222	15.307	15.252	15.117	15.041	14.811	14.654	14.552	14.258	13.992
nicht erwerbsfähige Leistungsberechtigte	4.452	4.398	4.365	4.279	4.281	4.266	4.238	4.269	4.161	4.141	4.111	4.067	4.000

Entwicklung Bedarfsgemeinschaften



Entwicklung Arbeitslosigkeit SGB II



¹ Quelle: Statistik der Bundesagentur für Arbeit ² Die Arbeitslosenquoten beziehen sich auf alle zivile Erwerbspersonen.

Bestandsentwicklung Zielgruppen (t-3 Daten)*



Eigenbetrieb Kommunale Beschäftigungsagentur
Jobcenter Landkreis Harz

t-3 Daten (Stand: Oktober 2016)

	Jun 15	Jul 15	Aug 15	Sep 15	Okt 15	Nov 15	Dez 15	Jan 16	Feb 16	Mrz 16	Apr 16	Mai 16	Jun 16
Bedarfsgemeinschaften	12.967	12.805	12.712	12.560	12.444	12.319	12.230	12.217	12.267	12.209	12.108	12.030	11.874
dav. Partner-BG mit Kindern (beide Partner alo)	186	179	173	161	166	165	161	186	184	170	138	127	124
erwerbsfähige Leistungsberechtigte (ELB)	16.334	16.145	16.001	15.751	15.553	15.394	15.282	15.222	15.307	15.252	15.117	15.041	14.811
dav: Alleinerziehende	2.330	2.317	2.309	2.279	2.254	2.225	2.174	2.182	2.178	2.190	2.172	2.169	2.139
% Anteil AlleinE/ELB	14,3%	14,4%	14,4%	14,5%	14,5%	14,5%	14,2%	14,3%	14,2%	14,4%	14,4%	14,4%	14,4%
dav: Langzeitleistungsbeziehende	12.459	12.328	12.156	11.993	11.862	11.743	11.644	11.588	11.570	11.499	11.449	11.394	11.261
% Anteil LZB/ELB	76,3%	76,4%	76,0%	76,1%	76,3%	76,3%	76,2%	76,1%	75,6%	75,4%	75,7%	75,8%	76,0%
dav: ALGI-Aufstocker	354	354	357	334	324	301	301	337	348	331	299	290	261
% Anteil ALGI-Aufstocker/ELB	2,2%	2,2%	2,2%	2,1%	2,1%	2,0%	2,0%	2,2%	2,3%	2,2%	2,0%	1,9%	1,8%
dav: abhängige Erwerbstätige	4.511	4.453	4.408	4.326	4.326	4.240	4.180	4.024	4.001	4.019	4.016	4.023	3.977
dav: selbstständig Erwerbstätige (mit EK)	129	125	120	131	132	136	133	126	131	131	119	126	125
% Anteil Erwerbstätige/ELB	28,4%	28,4%	28,3%	28,3%	28,7%	28,4%	28,2%	27,3%	27,0%	27,2%	27,4%	27,6%	27,7%

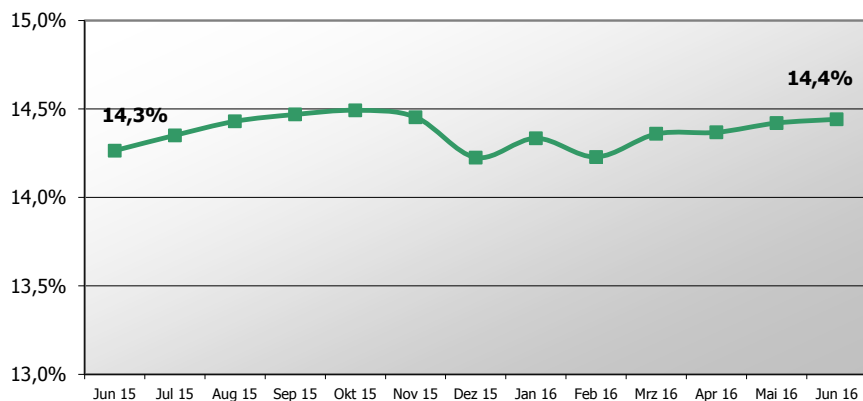
Veränderung gegenüber Vorjahr in Prozent

Jan - Jun

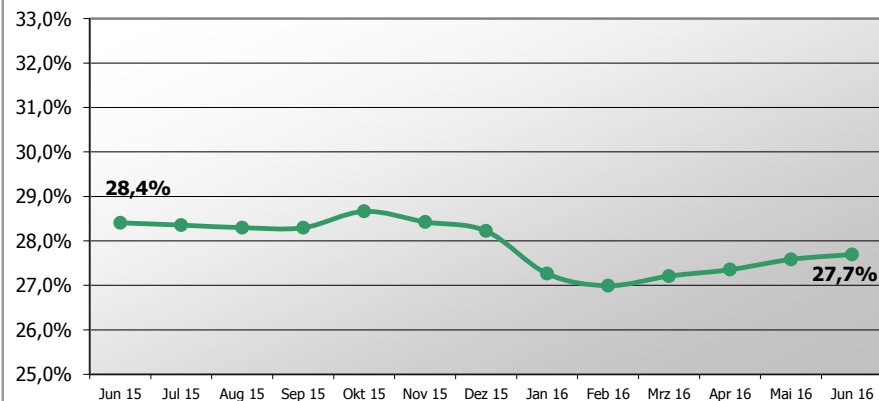
Bedarfsgemeinschaften	-8,7%
dav. Partner-BG mit Kindern (beide Partner alo)	-21,9%
erwerbsfähige Leistungsberechtigte	-9,2%
dav: Alleinerziehende	-7,8%
dav: ALGI-Aufstocker	-22,5%
dav: abhängige Erwerbstätige	-13,5%
dav: selbstständig Erwerbstätige (mit EK)	-0,8%

Den enthaltenen Daten liegt durchgängig eine Wartezeit von 3 Monaten zugrunde. Durch die Wartezeit wird gewährleistet, dass die Daten weitgehend vollständig vorliegen. Verzögerungen ergeben sich z. B. durch nachträgliche Bewilligungen

Entwicklung Anteil Alleinerziehende an ELB (t-3)



Entwicklung Anteil Erwerbstätige an ELB (t-3)



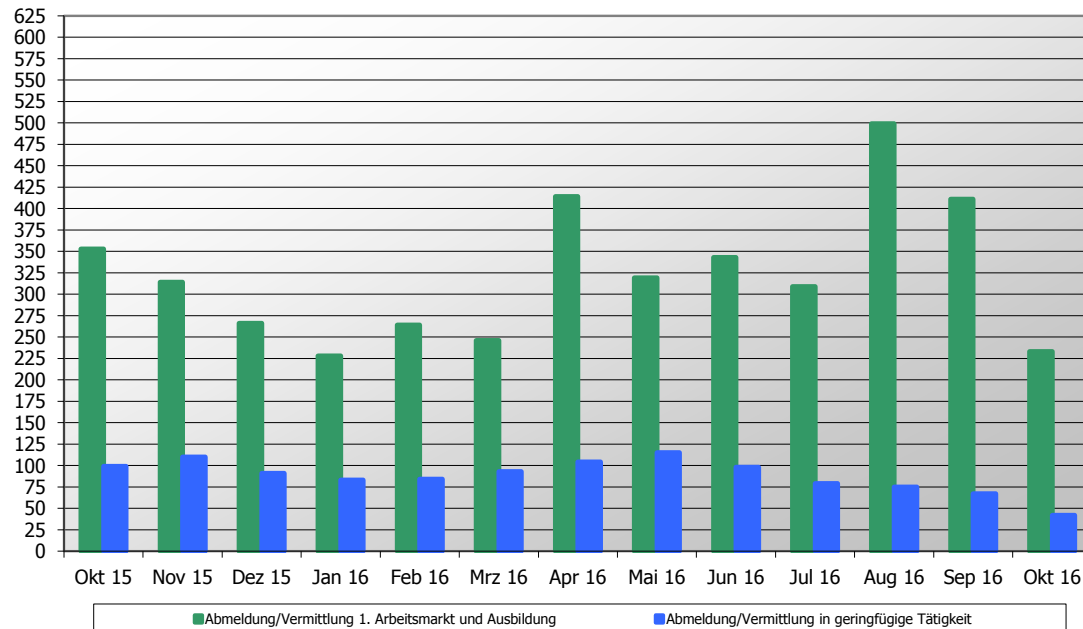
* Statistik der Bundesagentur für Arbeit, Statistik-Service-Ost; Grundsicherung für Arbeitsuchende nach dem SGB II

Aktive Arbeitsmarktpolitik*	Bestand 12.09.16	Zugang	Abgang	Bestand 13.10.16	Zugänge seit Jahresbeginn 2016
A: Aktivierung und berufliche Eingliederung					
Vermittlungsbudget § 44 SGBIII "Anbahnung versicherungspflichtige Beschäftigung oder Ausbildung"	0	90	90	0	908
Vermittlungsbudget § 44 SGBIII "Aufnahme versicherungspflichtige Beschäftigung oder Ausbildung"	164	76	87	153	745
Aktivierung und berufliche Eingliederung § 45 SGBIII - Zuweisung (TM)	195	79	110	164	980
Aktivierung und berufliche Eingliederung § 45 SGBIII - Zuweisung (Tmb)	13	21	29	5	307
Aktivierung und berufliche Eingliederung § 45/115 Nr. 1 SGBIII - Zuweisung (ReHa)	10	0	3	7	29
Aktivierungs- und Vermittlungsgutscheine § 45 SGBIII	229	32	44	217	520
Probebeschäftigung behinderter Menschen § 46 SGBIII	4	13	1	16	17
B: Berufsauswahl und Berufsausbildung					
Zuschüsse Ausbildungsvergütung (schwer)behinderter Menschen - § 73 SGBIII	4	0	0	4	2
Förderung Berufsausbildung - § 74 SGBIII (BaE)	96	4	2	98	39
Förderung Berufsausbildung - § 74 SGBIII (abH)	1	0	1	0	1
Einstiegsqualifizierung § 54a SGBIII	1	2	0	3	8
C: Berufliche Weiterbildung					
Berufliche Weiterbildung § 81 SGBIII i.V.m. § 115 Nr. 3 SGB III (Reha)	21	3	1	23	16
Berufliche Weiterbildung § 81 SGBIII (FbW)	164	66	30	200	326
Förderung durch Vergaberecht / Zuweisung - § 16 Abs.3a SGBII (ReHa)	0	0	0	0	0
Förderung durch Vergaberecht / Zuweisung - § 16 Abs. 3a SGBII (FbW)	0	0	0	0	0
D: Aufnahme einer Erwerbstätigkeit					
Eingliederungszuschuss (EGZ) § 88, 131 SGBIII	196	26	37	185	374
Eingliederungszuschuss Schwerbehinderte (EGZ-SB) § 90 SGBIII	72	2	3	71	34
Einstiegs geld §16b SGBII (selbständige Erwerbstätigkeit)	1	0	1	0	1
Einstiegs geld §16b SGBII (sozialversicherungspflichtig beschäftigt)	9	0	6	3	45
Förderung Selbständiger §16c	0	0	0	0	6
Beschäftigungszuschuss §16e	0	0	0	0	0
E: Beschäftigung schaffende Maßnahmen					
Arbeitsgelegenheiten (MAE) § 16d SGBII	903	269	171	1.001	1.620
Förderung von Arbeitsverhältnissen (FAV) - § 16e SGBII	20	3	1	22	24
F: Sonstige und Freie Förderung					
Freie Förderung § 16f SGBII	1	1	1	1	1
Kommunale Eingliederungsleistungen - § 16a SGB II	0	0	0	0	0
Teilnehmerbestand in Maßnahmen:	2.104	687	618	2.173	6.003
Teilnehmereintritte in Maßnahmen:	5.316	687			6.003

*aktualisierte Daten zum Stichtag 13.10.16

Integration in Arbeit und Ausbildung*	Gesamt 2016	15.09.-13.10.15	14.10.-12.11.15	13.11.-10.12.15	11.12.-14.01.16	15.01.-15.02.16	16.02.-14.03.16	15.03.-13.04.16	14.04.-12.05.16	13.05.-13.06.16	14.06.-12.07.16	13.07.-11.08.16	12.08.-12.09.16	13.09.-13.10.16
Abmeldung/Vermittlung 1. Arbeitsmarkt und Ausbildung	3.266	353	314	266	228	264	246	414	319	343	309	499	411	233
davon: sv-pfl. Beschäftigung >15h	2.886	315	303	259	220	258	236	403	312	336	300	311	296	214
davon: Selbständigkeit >15h	55	9	3	3	7	5	8	8	7	7	4	3	1	5
davon: Abmeldung/Vermittlung in Ausbildung	325	29	8	4	1	1	2	3	0	0	5	185	114	14
davon: U25	535	52	34	28	16	30	22	39	24	31	40	183	124	26
davon: U30	575	70	46	43	35	53	47	77	62	44	71	77	71	38
davon: U50	1.538	178	174	138	116	133	129	220	175	163	132	176	168	126
davon: U65	618	53	60	57	61	48	48	78	58	105	66	63	48	43
Abmeldung/Vermittlung in geringfügige Tätigkeit	840	99	110	91	83	84	93	104	115	98	79	75	67	42

Entwicklung Integration 2015/2016

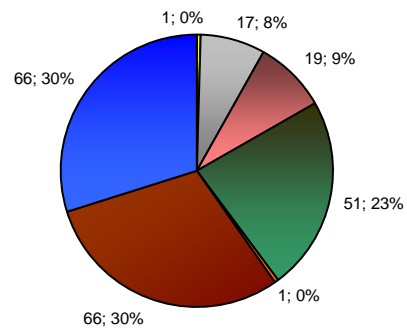


*aktualisierte Daten zum Stichtag 13.10.16

Übersicht Stellen (sozialversicherungspflichtig)		Zugänge gemeldete / akquirierte Stellen im Berichtsmonat	Bereinigung offener Stellenangebote durch nicht zu besetzende / nicht mehr vakante Stellen	Bestand offener Stellen im Berichtsmonat	besetzte Stellen -Vermittlungen auf alle offenen Stellenangebote
Endbestand 2015	Dez 15			286	
1. Quartal	Jan 16	101	9	209	169
	Feb 16	145	0	263	91
	Mrz 16	168	0	322	109
2. Quartal	Apr 16	174	0	317	179
	Mai 16	188	0	270	235
	Jun 16	133	0	257	146
3. Quartal	Jul 16	138	0	249	146
	Aug 16	196	0	236	209
	Sep 16	151	0	214	173
4. Quartal	Okt 16	221	0	219	216
	Nov 16				
	Dez 16				

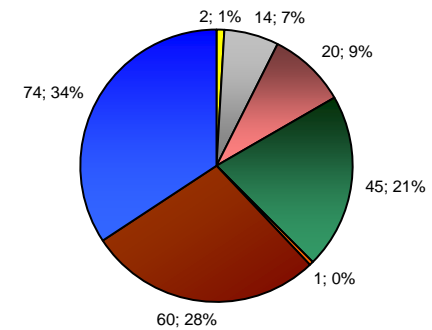
Summe	1.615	9	219	1.673
--------------	--------------	----------	------------	--------------

Zugänge Stellen im Oktober 2016



- 1 Land-u. Forstwirtschaft
- 2 Prod. Gewerbe (ohne Bau)
- 3 Baugewerbe
- 4 Dienstleistung (Handel, Gastgew., Verkehr)
- 5 Dienstleistung (Finanz., Vermiet.)
- 6 Dienstleistung (öffentl., privat)
- 7 Zeitarbeit (produktiver, gewerblicher Bereich)

Besetzte Stellen im Oktober 2016



Leistungen SGBII



Eigenbetrieb Kommunale Beschäftigungsagentur
Jobcenter Landkreis Harz

Leistungen SGBII	Jan 16	Feb 16	Mrz 16	Apr 16	Mai 16	Jun 16	Jul 16	Aug 16	Sep 16	Okt 16	Nov 16	Dez 16	Gesamt 2016	Ø 2016
Regelleistung (ALGII/SOG)	4.254.670 €	4.280.956 €	4.232.958 €	4.204.173 €	4.209.888 €	4.172.777 €	4.071.899 €	4.134.632 €	3.875.238 €				37.437.190 €	4.159.688 €
Veränderung geg. Vorjahresmonat	-9,17%	-11,04%	-7,07%	-9,59%	-7,98%	-5,08%	-10,53%	-6,18%	-10,53%					
Kosten der Unterkunft	3.158.939 €	3.193.996 €	3.172.550 €	3.124.293 €	3.097.274 €	3.101.506 €	3.051.037 €	3.078.378 €	3.016.882 €				27.994.855 €	3.110.539 €
Veränderung geg. Vorjahresmonat	-8,14%	-9,07%	-8,15%	-10,40%	-10,05%	-7,11%	-12,50%	-7,51%	-8,84%					
einmalige Leistungen § 22 Abs. 6,8 und § 24 Abs. 3	28.854 €	46.981 €	45.848 €	39.443 €	33.709 €	59.692 €	37.323 €	52.738 €	53.387 €				397.975 €	44.219 €
Veränderung geg. Vorjahresmonat	9,53%	31,07%	69,72%	6,01%	30,04%	135,15%	-34,68%	77,33%	68,94%					
Leistungen zur Sozialversicherung	1.565.810 €	1.684.985 €	1.621.389 €	1.618.279 €	1.635.879 €	1.565.569 €	1.594.890 €	1.537.996 €	1.538.323 €				14.363.119 €	1.595.902 €
Veränderung geg. Vorjahresmonat	-18,98%	-11,15%	-15,22%	-17,12%	-12,20%	-14,79%	-13,53%	-17,81%	-13,72%					
Summe Transferleistungen	9.008.272 €	9.206.918 €	9.072.745 €	8.986.188 €	8.976.750 €	8.899.543 €	8.755.148 €	8.803.744 €	8.483.830 €				80.193.139 €	8.910.349 €
Leistungen zur Eingliederung	463.866 €	975.156 €	1.051.212 €	957.744 €	1.155.427 €	1.171.829 €	1.212.072 €	1.203.089 €	1.196.401 €				9.386.796 €	1.042.977 €
Veränderung geg. Vorjahresmonat	-22,07%	-11,71%	-20,12%	-28,95%	-9,97%	-28,78%	-22,08%	-24,49%	-10,39%					
Verwaltungskosten	1.708.270 €	1.705.876 €	1.703.880 €	1.703.346 €	1.696.860 €	1.684.346 €	1.735.060 €	1.884.484 €	1.716.299 €				15.538.421 €	1.726.491 €
Veränderung geg. Vorjahresmonat	-2,81%	-2,72%	-2,59%	-2,11%	-2,82%	-3,99%	-1,50%	7,88%	-1,33%					
KdU / BG	259 €	260 €	260 €	258 €	257 €	261 €	260 €	265 €	264 €					261 €
ALGII, SOG / BG	348 €	349 €	347 €	347 €	350 €	351 €	347 €	355 €	340 €					348 €

Quelle: Finanzbuchhaltung der KoBa / Stand: 06.10.2016
Die Werte stehen grundsätzlich erst am 10. Werktag nach dem jeweiligen Berichtmonat zur Verfügung.

Leistungen SGBII	Jan 15	Feb 15	Mrz 15	Apr 15	Mai 15	Jun 15	Jul 15	Aug 15	Sep 15	Okt 15	Nov 15	Dez 15	Gesamt 2015	Ø 2015
Regelleistung (ALGII/SOG)	4.684.295 €	4.811.998 €	4.555.172 €	4.649.892 €	4.575.129 €	4.396.295 €	4.551.229 €	4.406.982 €	4.331.223 €	4.338.694 €	4.252.976 €	4.196.150 €	53.750.036 €	4.479.170 €
Kosten der Unterkunft	3.438.868 €	3.512.547 €	3.454.075 €	3.487.102 €	3.443.457 €	3.338.734 €	3.486.976 €	3.328.342 €	3.309.354 €	3.347.531 €	3.378.315 €	3.179.208 €	40.704.508 €	3.392.042 €
einmalige Leistungen § 22 Abs. 6,8 und § 24 Abs. 3	26.344 €	35.845 €	27.014 €	37.207 €	25.922 €	25.384 €	57.138 €	29.741 €	31.601 €	35.549 €	33.581 €	37.963 €	403.290 €	33.608 €
Leistungen zur Sozialversicherung	1.932.566 €	1.896.409 €	1.912.481 €	1.952.620 €	1.863.109 €	1.837.214 €	1.844.517 €	1.871.381 €	1.782.902 €	1.764.620 €	1.816.327 €	1.773.602 €	22.247.749 €	1.853.979 €
Summe Transferleistungen	10.082.073 €	10.256.800 €	9.948.742 €	10.126.821 €	9.907.617 €	9.597.627 €	9.939.860 €	9.636.445 €	9.455.080 €	9.486.394 €	9.481.200 €	9.186.923 €	117.105.583 €	9.758.799 €
Leistungen zur Eingliederung	595.220 €	1.104.473 €	1.315.972 €	1.348.031 €	1.283.389 €	1.645.451,09	1.555.570 €	1.593.264 €	1.335.171 €	1.445.018 €	1.520.031 €	1.531.446 €	16.273.037 €	1.356.086 €
Verwaltungskosten	1.757.735 €	1.753.584 €	1.749.108 €	1.740.027 €	1.746.120 €	1.754.348,80	1.761.530 €	1.746.887 €	1.739.446 €	1.753.548 €	2.541.842 €	1.992.434 €	22.036.610 €	1.836.384 €
KdU / BG	257 €	263 €	262 €	268 €	267 €	262 €	276 €	267 €	268 €	274 €	277 €	259 €		267 €
ALGII, SOG / BG	350 €	361 €	346 €	357 €	355 €	346 €	361 €	353 €	351 €	355 €	349 €	342 €		352 €

Bildungs- und Teilhabeleistungen für Kinder und Jugendliche

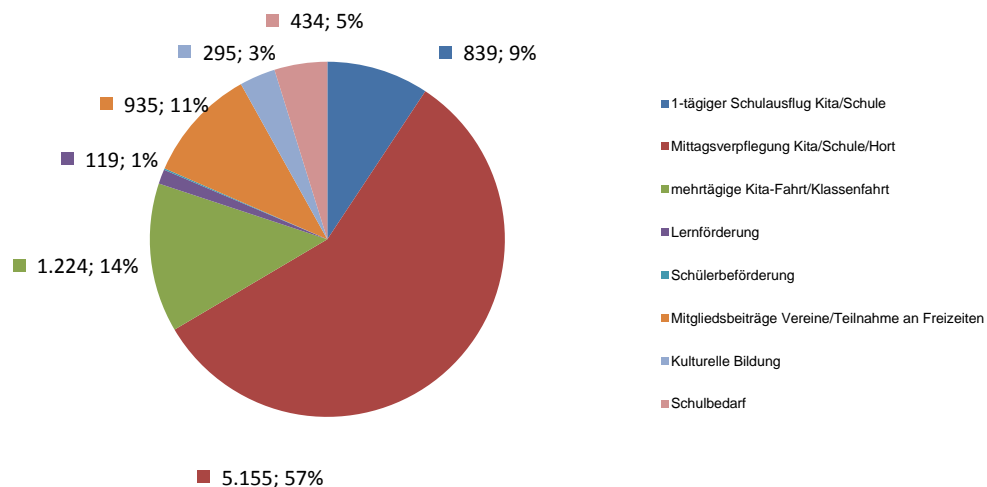


Eigenbetrieb Kommunale Beschäftigungsagentur
Jobcenter Landkreis Harz

BuT- Stand: 28.10.2016	Gesamt 2016	Jan 16	Feb 16	Mrz 16	Apr 16	Mai 16	Jun 16	Jul 16	Aug 16	Sep 16	Okt 16	Nov 16	Dez 16
gestellte Anträge	9.502	1.047	970	1.066	1.072	922	1.123	799	944	882	677		
beschiedene Anträge nach Rechtskreis	9.546	685	1.242	1.105	1.089	919	1.035	834	1.057	918	662		
dav: BKG	2.182	118	270	234	187	242	210	269	345	196	111		
dav: SGB II	7.364	567	972	871	902	677	825	565	712	722	551		
dav: Bewilligung	9.013	630	1.195	1.057	1.025	863	990	771	978	875	629		
dav: Ablehnung/Versagung/Aufhebung/Rücknahme u.a.	533	55	47	48	64	56	45	63	79	43	33		
Bewilligungsquote	94,4%	92,0%	96,2%	95,7%	94,1%	93,9%	95,7%	92,4%	92,5%	95,3%	95,0%		
beschiedene Anträge nach bewilligter Leistung	9.013	630	1.195	1.057	1.025	863	990	771	978	875	629		
1-tägiger Schulausflug Kita/Schule	839	25	57	81	114	118	129	56	71	111	77		
Mittagsverpflegung Kita/Schule/Hort	5.155	423	645	520	478	475	541	468	634	548	423		
mehrtägige Kita-Fahrt/Klassenfahrt	1.224	92	222	257	244	130	93	33	61	56	36		
Lernförderung	119	4	27	29	15	8	13	2	0	18	3		
Schülerbeförderung	12	0	1	0	0	0	0	0	5	3	3		
Mitgliedsbeiträge Vereine/Teilnahme an Freizeiten	935	49	131	104	128	95	133	77	80	78	60		
Kulturelle Bildung	295	27	43	38	32	17	38	17	26	36	21		
Schulbedarf	434	10	69	28	14	20	43	118	101	25	6		
Leistungen BuT	1.146.942	73.845 €	214.282 €	112.096 €	115.572 €	100.336 €	84.346 €	104.987 €	280.219 €	61.260 €	n.n.		

* die BuT Leistungen im Feb/Aug sind aufgrund des gezahlten Schulbedarfs erhöht

Bildungs- und Teilhabeleistungen für Kinder und Jugendliche (Zeitraum 01.01. bis 28.10.2016)



Inhaltliche Zusammenstellung und Herausgabe

Eigenbetrieb
Kommunale Beschäftigungsagentur
Jobcenter Landkreis Harz

38855 Wernigerode

Team Statistik und Controlling

Frau Raetzer/Tel.: 03943-58 3238

Daniela.Raetzer@koba-jobcenter-harz.de

Presse- und Öffentlichkeitsarbeit

Kontakt: Pressestelle/Tel.: 03943-58 3234

Presse@koba-jobcenter-harz.de



Eigenbetrieb Kommunale Beschäftigungsagentur
Jobcenter Landkreis Harz

KOMMUNEN
für Arbeit