

Arbeitsmarktreport

Zahlen . Daten . Fakten .



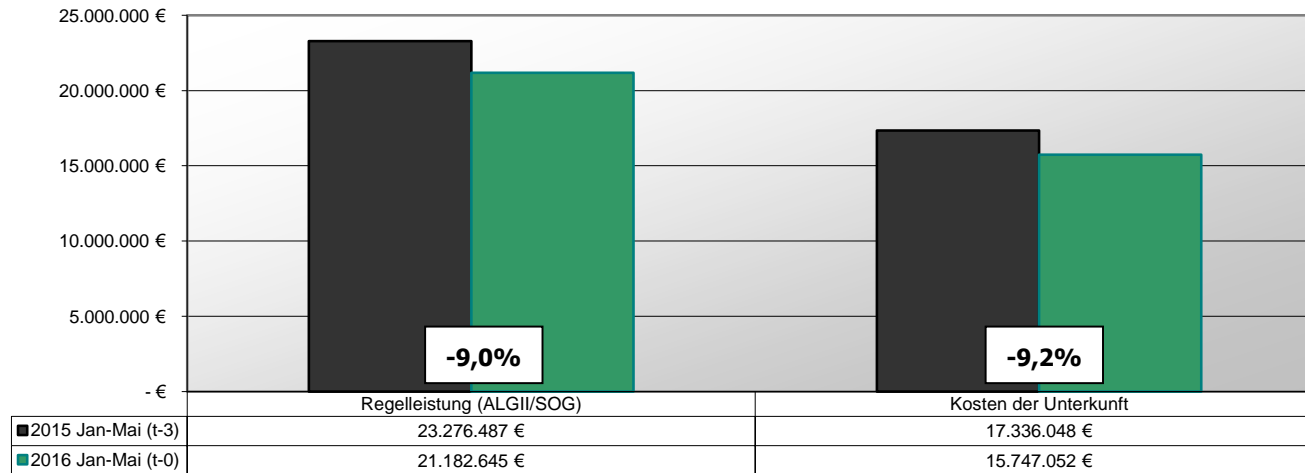
Eigenbetrieb Kommunale Beschäftigungsagentur
Jobcenter Landkreis Harz

KOMMUNEN
für Arbeit

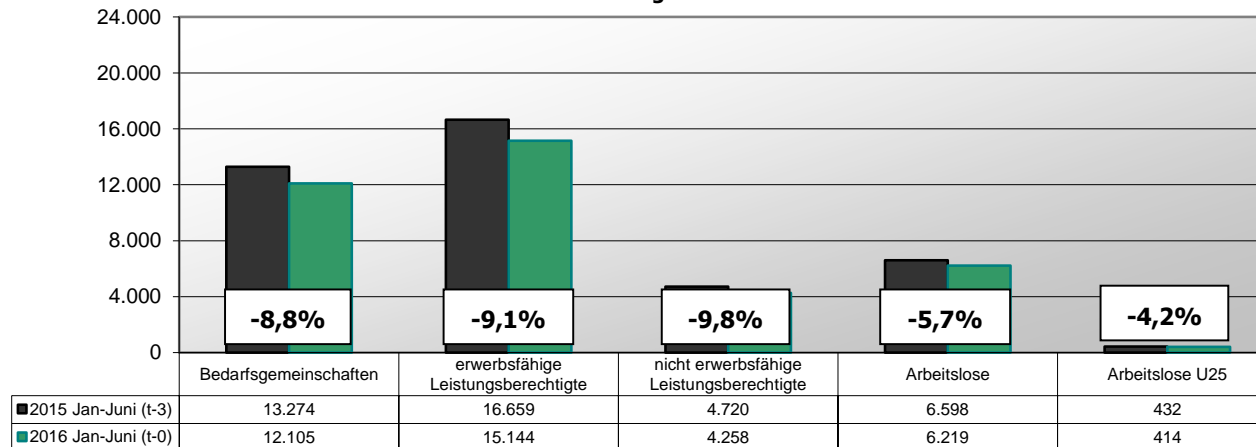


Berichtsmonat Juni 2016

Veränderung passiver Leistung SGBII 2015/2016 Jahresvergleich Jan-Mai



Veränderung Leistungsberechtigter 2015/2016 Jahresvergleich Jan-Juni



Jun 15 Jul 15 Aug 15 Sep 15 Okt 15 Nov 15 Dez 15 Jan 16 Feb 16 Mrz 16 Apr 16 Mai 16 Jun 16

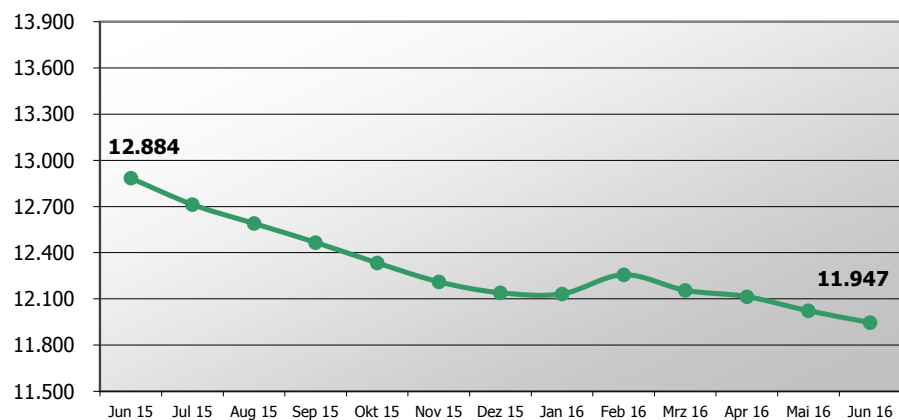
Arbeitslose Bestand

Arbeitslose Bestand (SGB II / SGB III) ¹⁾	8.292	8.528	8.474	8.161	8.115	8.315	8.693	9.892	9.816	9.293	8.426	8.031	7.637
Arbeitslosenquote (SGB II / SGB III) ²⁾	7,4	7,6	7,6	7,3	7,3	7,5	7,8	8,9	8,8	8,3	7,6	7,3	6,9
Arbeitslose Bestand (SGB II)	6.178	6.197	6.185	6.085	6.103	6.204	6.299	6.586	6.552	6.455	6.062	5.954	5.707
Arbeitslosenquote (SGB II) ²⁾	5,5	5,6	5,5	5,5	5,5	5,6	5,6	5,9	5,9	5,8	5,4	5,4	5,2
davon: Frauen	2.983	3.004	2.975	2.923	2.936	2.980	3.008	3.100	3.068	3.026	2.847	2.810	2.673
davon: Männer	3.195	3.193	3.210	3.162	3.167	3.224	3.291	3.486	3.484	3.429	3.215	3.144	3.034
davon: unter 25 Jahre	463	493	522	501	474	459	452	463	430	408	384	398	400
davon: 55 Jahre und älter	952	958	962	975	984	1.032	1.091	1.133	1.121	1.135	1.063	1.038	936

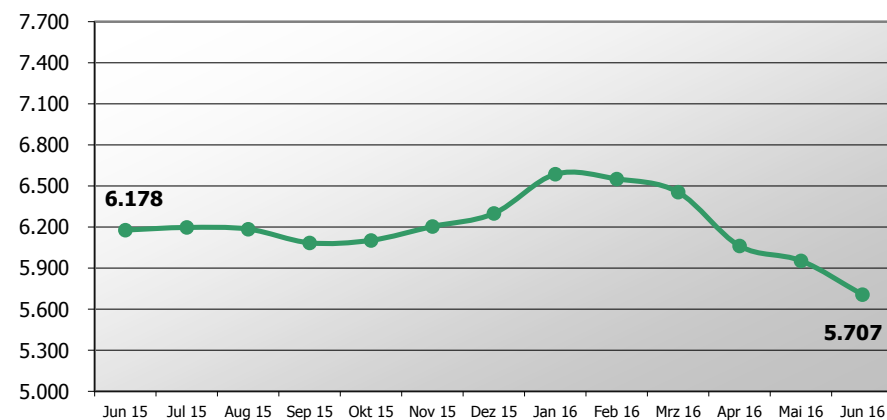
Leistungsempfänger

Bedarfsgemeinschaften *vorläufig	12.884	12.713	12.590	12.467	12.334	12.211	12.140	12.133	12.257	12.156	12.115	12.023	11.947
Bedarfsgemeinschaften *Daten nach 3 Monaten	12.967	12.805	12.712	12.560	12.444	12.319	12.230	12.217	12.267				
erwerbsfähige Leistungsberechtigte	16.334	16.145	16.001	15.751	15.553	15.394	15.282	15.222	15.307	15.202	15.158	15.055	14.919
nicht erwerbsfähige Leistungsberechtigte	4.659	4.602	4.558	4.510	4.452	4.398	4.365	4.279	4.279	4.263	4.256	4.248	4.220

Entwicklung Bedarfsgemeinschaften



Entwicklung Arbeitslosigkeit SGB II



¹ Quelle: Statistik der Bundesagentur für Arbeit ² Die Arbeitslosenquoten beziehen sich auf alle zivile Erwerbspersonen.

Bestandsentwicklung Zielgruppen (t-3 Daten)*



Eigenbetrieb Kommunale Beschäftigungsagentur
Jobcenter Landkreis Harz

t-3 Daten (Stand: Juni 2016)

	Feb 15	Mrz 15	Apr 15	Mai 15	Jun 15	Jul 15	Aug 15	Sep 15	Okt 15	Nov 15	Dez 15	Jan 16	Feb 16
Bedarfsgemeinschaften	13.462	13.414	13.240	13.109	12.967	12.805	12.712	12.560	12.444	12.319	12.230	12.217	12.267
dav. Partner-BG mit Kindern (beide Partner alo)	232	227	210	206	205	202	220	193	193	186	175	211	202
erwerbsfähige Leistungsberechtigte (ELB)	16.823	16.814	16.677	16.515	16.334	16.145	16.001	15.751	15.553	15.394	15.282	15.222	15.307
dav: Alleinerziehende	2.373	2.383	2.335	2.334	2.330	2.317	2.309	2.279	2.254	2.225	2.174	2.182	2.178
% Anteil AlleinE/ELB	14,0%	14,0%	13,9%	14,0%	14,1%	14,2%	14,3%	14,3%	14,3%	14,3%	14,2%	14,3%	14,2%
dav: Langzeitleistungsbeziehende	12.749	12.677	12.600	12.527	12.459	12.328	12.156	11.993	11.862	11.743	11.644	11.588	11.570
% Anteil LZB/ELB	75,7%	75,4%	75,5%	75,7%	76,1%	76,1%	75,7%	75,9%	76,0%	76,0%	76,2%	76,1%	75,6%
dav: ALGI-Aufstocker	441	437	405	378	354	354	357	334	324	301	301	337	348
% Anteil ALGI-Aufstocker/ELB	2,6%	2,6%	2,4%	2,3%	2,2%	2,2%	2,2%	2,1%	2,0%	2,0%	2,0%	2,2%	2,3%
dav: abhängige Erwerbstätige	4.634	4.658	4.635	4.544	4.511	4.453	4.408	4.326	4.326	4.240	4.180	4.024	4.001
dav: selbstständig Erwerbstätige (mit EK)	126	130	123	126	129	125	120	131	132	136	133	126	131
% Anteil Erwerbstätige/ELB	28,1%	28,3%	28,4%	28,1%	28,3%	28,2%	28,1%	28,1%	28,5%	28,2%	28,2%	27,3%	27,0%

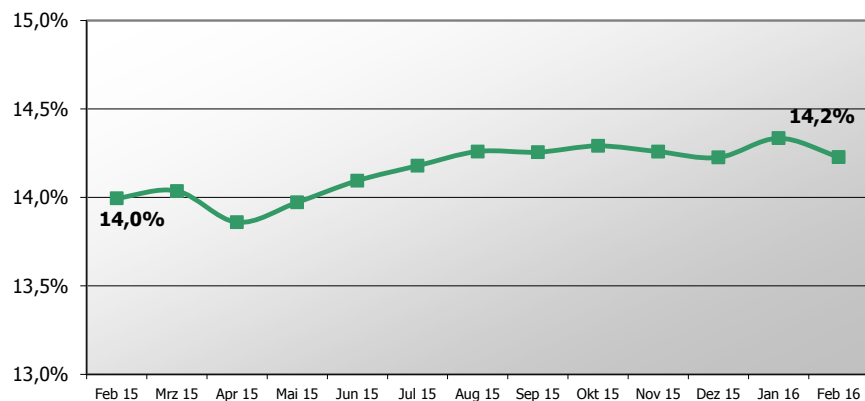
Veränderung gegenüber Vorjahr in Prozent

Jan - Feb

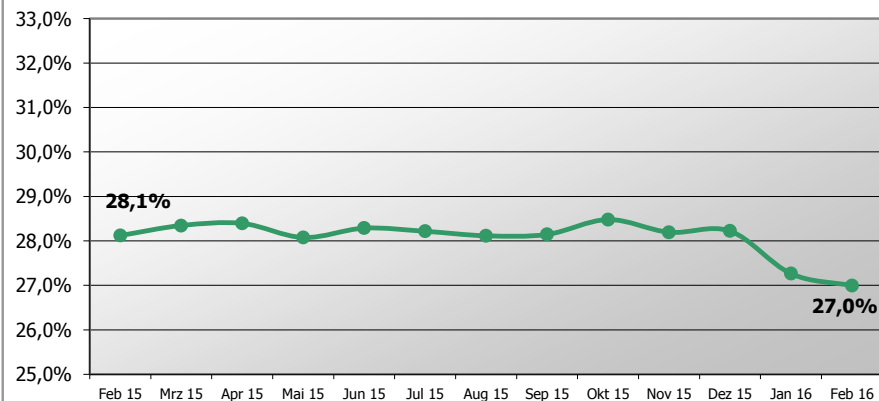
Bedarfsgemeinschaften	-9,0%
dav. Partner-BG mit Kindern (beide Partner alo)	-11,9%
erwerbsfähige Leistungsberechtigte	-9,2%
dav: Alleinerziehende	-8,1%
dav: ALGI-Aufstocker	-17,9%
dav: abhängige Erwerbstätige	-15,3%
dav: selbstständig Erwerbstätige (mit EK)	0,4%

Den enthaltenen Daten liegt durchgängig eine Wartezeit von 3 Monaten zugrunde. Durch die Wartezeit wird gewährleistet, dass die Daten weitgehend vollständig vorliegen. Verzögerungen ergeben sich z. B. durch nachträgliche Bewilligungen

Entwicklung Anteil Alleinerziehende an ELB (t-3)



Entwicklung Anteil Erwerbstätige an ELB (t-3)



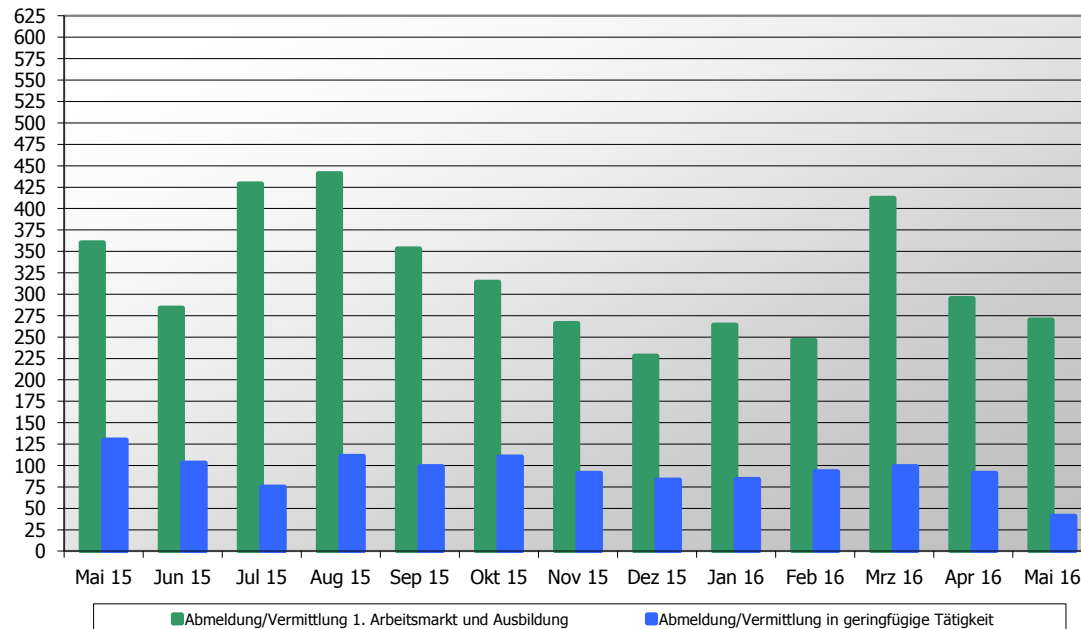
* Statistik der Bundesagentur für Arbeit, Statistik-Service-Ost; Grundsicherung für Arbeitsuchende nach dem SGB II

Aktive Arbeitsmarktpolitik*	Bestand 12.05.16	Zugang	Abgang	Bestand 13.06.16	Zugänge seit Jahresbeginn 2016
A: Aktivierung und berufliche Eingliederung					
Vermittlungsbudget § 44 SGBIII "Anbahnung versicherungspflichtige Beschäftigung oder Ausbildung"	0	99	99	0	550
Vermittlungsbudget § 44 SGBIII "Aufnahme versicherungspflichtige Beschäftigung oder Ausbildung"	52	63	71	44	376
Aktivierung und berufliche Eingliederung § 45 SGBIII - Zuweisung (TM)	274	80	85	269	602
Aktivierung und berufliche Eingliederung § 45 SGBIII - Zuweisung (Tmb)	9	24	31	2	165
Aktivierung und berufliche Eingliederung § 45/115 Nr. 1 SGBIII - Zuweisung (ReHa)	11	9	11	9	27
Aktivierungs- und Vermittlungsgutscheine § 45 SGBIII	246	22	46	222	268
Probebeschäftigung behinderter Menschen § 46 SGBIII	0	0	0	0	0
B: Berufsauswahl und Berufsausbildung					
Zuschüsse Ausbildungsvergütung (schwer)behinderter Menschen - § 73 SGBIII	3	0	0	3	1
Förderung Berufsausbildung - § 74 SGBIII (BaE)	87	0	1	86	1
Förderung Berufsausbildung - § 74 SGBIII (abH)	2	0	0	2	1
Einstiegsqualifizierung § 54a SGBIII	15	0	0	15	5
C: Berufliche Weiterbildung					
Berufliche Weiterbildung § 81 SGBIII i.V.m. § 115 Nr. 3 SGB III (Reha)	32	0	2	30	11
Berufliche Weiterbildung § 81 SGBIII (FbW)	186	40	58	168	157
Förderung durch Vergaberecht / Zuweisung - § 16 Abs.3a SGBII (ReHa)	0	0	0	0	0
Förderung durch Vergaberecht / Zuweisung - § 16 Abs. 3a SGBII (FbW)	0	0	0	0	0
D: Aufnahme einer Erwerbstätigkeit					
Eingliederungszuschuss (EGZ) § 88, 131 SGBIII	148	22	17	153	191
Eingliederungszuschuss Schwerbehinderte (EGZ-SB) § 90 SGBIII	77	4	3	78	18
Einstiegs geld §16b SGBII (selbständige Erwerbstätigkeit)	1	0	0	1	1
Einstiegs geld §16b SGBII (sozialversicherungspflichtig beschäftigt)	34	1	15	20	45
Förderung Selbständiger §16c	0	0	0	0	6
Beschäftigungszuschuss §16e	0	0	0	0	0
E: Beschäftigung schaffende Maßnahmen					
Arbeitsgelegenheiten (MAE) § 16d SGBII	581	115	42	654	758
Förderung von Arbeitsverhältnissen (FAV) - § 16e SGBII	26	0	3	23	12
F: Sonstige und Freie Förderung					
Freie Förderung § 16f SGBII	1	0	0	1	0
Kommunale Eingliederungsleistungen - § 16a SGB II	0	0	0	0	0
Teilnehmerbestand in Maßnahmen:	1.785	479	484	1.780	3.195
Teilnehmereintritte in Maßnahmen:	2.716	479			3.195

*aktualisierte Daten zum Stichtag 13.06.16

Integration in Arbeit und Ausbildung*	Gesamt 2016	13.05.-15.06.15	16.06.-13.07.15	14.07.-12.08.15	13.08.-14.09.15	15.09.-13.10.15	14.10.-12.11.15	13.11.-10.12.15	11.12.-14.01.16	15.01.-15.02.16	16.02.-14.03.16	15.03.-13.04.16	14.04.-12.05.16	13.05.-13.06.16
Abmeldung/Vermittlung 1. Arbeitsmarkt und Ausbildung	1.715	360	284	429	441	353	314	266	228	264	246	412	295	270
davon: sv-pfl. Beschäftigung >15h	1.672	350	277	301	271	315	303	259	220	258	236	403	288	267
davon: Selbständigkeit >15h	36	7	3	10	9	9	3	3	7	5	8	6	7	3
davon: Abmeldung/Vermittlung in Ausbildung	7	3	4	118	161	29	8	4	1	1	2	3	0	0
davon: U25	146	23	31	143	140	52	34	28	16	30	22	41	19	18
davon: U30	306	65	51	64	73	70	46	43	35	53	47	77	61	33
davon: U50	886	196	147	171	173	178	174	138	116	133	129	217	168	123
davon: U65	377	76	55	51	55	53	60	57	61	48	48	77	47	96
Abmeldung/Vermittlung in geringfügige Tätigkeit	491	130	103	75	111	99	110	91	83	84	93	99	91	41

Entwicklung Integration 2015/2016

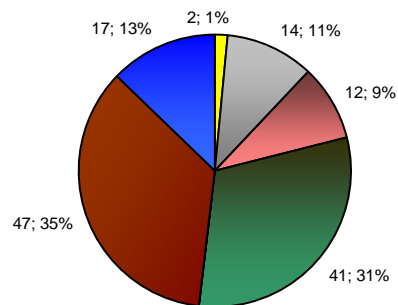


*aktualisierte Daten zum Stichtag 13.06.16

Übersicht Stellen (sozialversicherungspflichtig)		Zugänge gemeldete / akquirierte Stellen im Berichtsmonat	Bereinigung offener Stellenangebote durch nicht zu besetzende / nicht mehr vakante Stellen	Bestand offener Stellen im Berichtsmonat	besetzte Stellen -Vermittlungen auf alle offenen Stellenangebote
Endbestand 2015	Dez 15			286	
1. Quartal	Jan 16	101	9	209	169
	Feb 16	145	0	263	91
	Mrz 16	168	0	322	109
2. Quartal	Apr 16	174	0	317	179
	Mai 16	188	0	270	235
3. Quartal	Jun 16	133	0	257	146
	Jul 16				
	Aug 16				
4. Quartal	Sep 16				
	Okt 16				
	Nov 16				
	Dez 16				

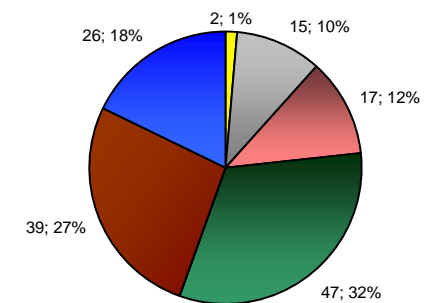
Summe	909	9	257	929
--------------	------------	----------	------------	------------

Zugänge Stellen im Juni 2016



- 1 Land-u. Forstwirtschaft
- 2 Prod. Gewerbe (ohne Bau)
- 3 Baugewerbe
- 4 Dienstleistung (Handel, Gastgew., Verkehr)
- 5 Dienstleistung (Finanz., Vermiet.)
- 6 Dienstleistung (öffentl., privat)
- 7 Zeitarbeit (produktiver, gewerblicher Bereich)

Besetzte Stellen im Juni 2016



Leistungen SGBII



Eigenbetrieb Kommunale Beschäftigungsgesellschaft
Jobcenter Landkreis Harz

Leistungen SGBII	Jan 16	Feb 16	Mrz 16	Apr 16	Mai 16	Jun 16	Jul 16	Aug 16	Sep 16	Okt 16	Nov 16	Dez 16	Gesamt 2016	Ø 2016
Regelleistung (ALGII/SOG)	4.254.670 €	4.280.956 €	4.232.958 €	4.204.173 €	4.209.888 €								21.182.645 €	4.236.529 €
Veränderung geg. Vorjahresmonat	-9,17%	-11,04%	-7,07%	-9,59%	-7,98%									
Kosten der Unterkunft	3.158.939 €	3.193.996 €	3.172.550 €	3.124.293 €	3.097.274 €								15.747.052 €	3.149.410 €
Veränderung geg. Vorjahresmonat	-8,14%	-9,07%	-8,15%	-10,40%	-10,05%									
einmalige Leistungen § 22 Abs. 6,8 und § 24 Abs. 3	28.854 €	46.981 €	45.848 €	39.443 €	33.709 €								194.835 €	38.967 €
Veränderung geg. Vorjahresmonat	9,53%	31,07%	69,72%	6,01%	30,04%									
Leistungen zur Sozialversicherung	1.565.810 €	1.684.985 €	1.621.389 €	1.618.279 €	1.635.879 €								8.126.342 €	1.625.268 €
Veränderung geg. Vorjahresmonat	-18,98%	-11,15%	-15,22%	-17,12%	-12,20%									
Summe Transferleistungen	9.008.272 €	9.206.918 €	9.072.745 €	8.986.188 €	8.976.750 €								45.250.873 €	9.050.175 €
Leistungen zur Eingliederung	463.866 €	975.156 €	1.051.212 €	957.744 €	1.155.427 €								4.603.405 €	920.681 €
Veränderung geg. Vorjahresmonat	-22,07%	-11,71%	-20,12%	-28,95%	-9,97%									
Verwaltungskosten	1.708.270 €	1.705.876 €	1.703.880 €	1.703.346 €	1.696.860 €								8.518.233 €	1.703.647 €
Veränderung geg. Vorjahresmonat	-2,81%	-2,72%	-2,59%	-2,11%	-2,82%									
KdU / BG	258 €	263 €	262 €	260 €	259 €									260 €
ALGII, SOG / BG	347 €	352 €	349 €	350 €	352 €									350 €

Quelle: Finanzbuchhaltung der KoBa / Stand: 07.06.2016
Die Werte stehen grundsätzlich erst am 10. Werktag nach dem jeweiligen Berichtmonat zur Verfügung.

Leistungen SGBII	Jan 15	Feb 15	Mrz 15	Apr 15	Mai 15	Jun 15	Jul 15	Aug 15	Sep 15	Okt 15	Nov 15	Dez 15	Gesamt 2015	Ø 2015
Regelleistung (ALGII/SOG)	4.684.295 €	4.811.998 €	4.555.172 €	4.649.892 €	4.575.129 €	4.396.295 €	4.551.229 €	4.406.982 €	4.331.223 €	4.338.694 €	4.252.976 €	4.196.150 €	53.750.036 €	4.479.170 €
Kosten der Unterkunft	3.438.868 €	3.512.547 €	3.454.075 €	3.487.102 €	3.443.457 €	3.338.734 €	3.486.976 €	3.328.342 €	3.309.354 €	3.347.531 €	3.378.315 €	3.179.208 €	40.704.508 €	3.392.042 €
einmalige Leistungen § 22 Abs. 6,8 und § 24 Abs. 3	26.344 €	35.845 €	27.014 €	37.207 €	25.922 €	25.384 €	57.138 €	29.741 €	31.601 €	35.549 €	33.581 €	37.963 €	403.290 €	33.608 €
Leistungen zur Sozialversicherung	1.932.566 €	1.896.409 €	1.912.481 €	1.952.620 €	1.863.109 €	1.837.214 €	1.844.517 €	1.871.381 €	1.782.902 €	1.764.620 €	1.816.327 €	1.773.602 €	22.247.749 €	1.853.979 €
Summe Transferleistungen	10.082.073 €	10.256.800 €	9.948.742 €	10.126.821 €	9.907.617 €	9.597.627 €	9.939.860 €	9.636.445 €	9.455.080 €	9.486.394 €	9.481.200 €	9.186.923 €	117.105.583 €	9.758.799 €
Leistungen zur Eingliederung	595.220 €	1.104.473 €	1.315.972 €	1.348.031 €	1.283.389 €	1.645.451,09	1.555.570 €	1.593.264 €	1.335.171 €	1.445.018 €	1.520.031 €	1.531.446 €	16.273.037 €	1.356.086 €
Verwaltungskosten	1.757.735 €	1.753.584 €	1.749.108 €	1.740.027 €	1.746.120 €	1.754.348,80	1.761.530 €	1.746.887 €	1.739.446 €	1.753.548 €	2.541.842 €	1.992.434 €	22.036.610 €	1.836.384 €
KdU / BG	257 €	263 €	262 €	268 €	267 €	262 €	276 €	267 €	268 €	274 €	277 €	259 €		267 €
ALGII, SOG / BG	350 €	361 €	346 €	357 €	355 €	346 €	361 €	353 €	351 €	355 €	349 €	342 €		352 €

Bildungs- und Teilhabeleistungen für Kinder und Jugendliche

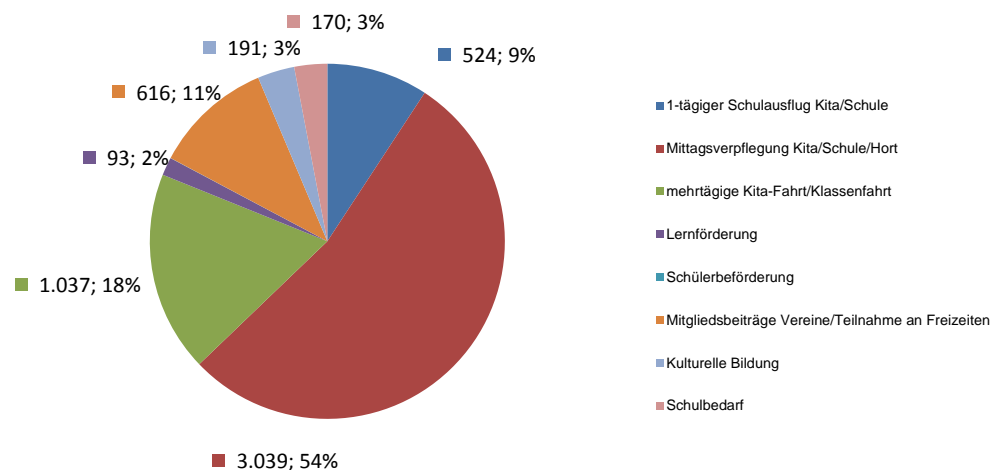


Eigenbetrieb Kommunale Beschäftigungsagentur
Jobcenter Landkreis Harz

BuT- Stand: 29.06.2016	Gesamt 2016	Jan 16	Feb 16	Mrz 16	Apr 16	Mai 16	Jun 16	Jul 16	Aug 16	Sep 16	Okt 16	Nov 16	Dez 16
gestellte Anträge	5.917	1.047	970	1.066	1.069	897	868						
beschiedene Anträge nach Rechtskreis	5.979	685	1.242	1.105	1.089	924	934						
dav: BKG	1.236	118	270	234	187	245	182						
dav: SGB II	4.743	567	972	871	902	679	752						
dav: Bewilligung	5.671	630	1.195	1.057	1.026	869	894						
dav: Ablehnung/Versagung/Aufhebung/Rücknahme u.a.	308	55	47	48	63	55	40						
Bewilligungsquote	94,8%	92,0%	96,2%	95,7%	94,2%	94,0%	95,7%						
beschiedene Anträge nach bewilligter Leistung	5.671	630	1.195	1.057	1.026	869	894						
1-tägiger Schulausflug Kita/Schule	524	25	57	81	114	118	129						
Mittagsverpflegung Kita/Schule/Hort	3.039	423	645	520	479	479	493						
mehrtägige Kita-Fahrt/Klassenfahrt	1.037	92	222	257	244	131	91						
Lernförderung	93	4	27	29	15	7	11						
Schülerbeförderung	1	0	1	0	0	0	0						
Mitgliedsbeiträge Vereine/Teilnahme an Freizeiten	616	49	131	104	128	96	108						
Kulturelle Bildung	191	27	43	38	32	17	34						
Schulbedarf	170	10	69	28	14	21	28						
Leistungen BuT	616.130	73.845 €	214.282 €	112.096 €	115.572 €	100.336 €	n.n.						

* die BuT Leistungen im Feb/Aug sind aufgrund des gezahlten Schulbedarfs erhöht

Bildungs- und Teilhabeleistungen für Kinder und Jugendliche (Zeitraum 01.01. bis 29.06.2016)



Inhaltliche Zusammenstellung und Herausgabe

Eigenbetrieb
Kommunale Beschäftigungsagentur
Jobcenter Landkreis Harz

38855 Wernigerode

Team Statistik und Controlling

Frau Raetzer/Tel.: 03943-58 3238

Daniela.Raetzer@koba-jobcenter-harz.de

Presse- und Öffentlichkeitsarbeit

Kontakt: Pressestelle/Tel.: 03943-58 3234

Presse@koba-jobcenter-harz.de



Eigenbetrieb Kommunale Beschäftigungsagentur
Jobcenter Landkreis Harz

KOMMUNEN
für Arbeit