

Arbeitsmarktreport

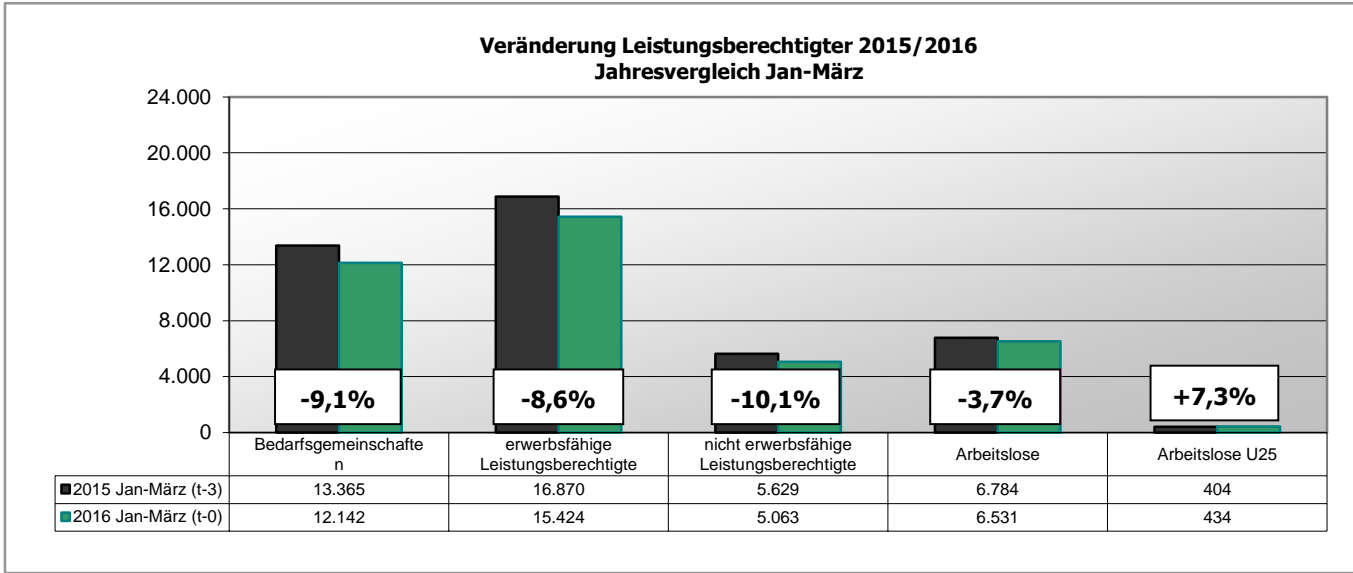
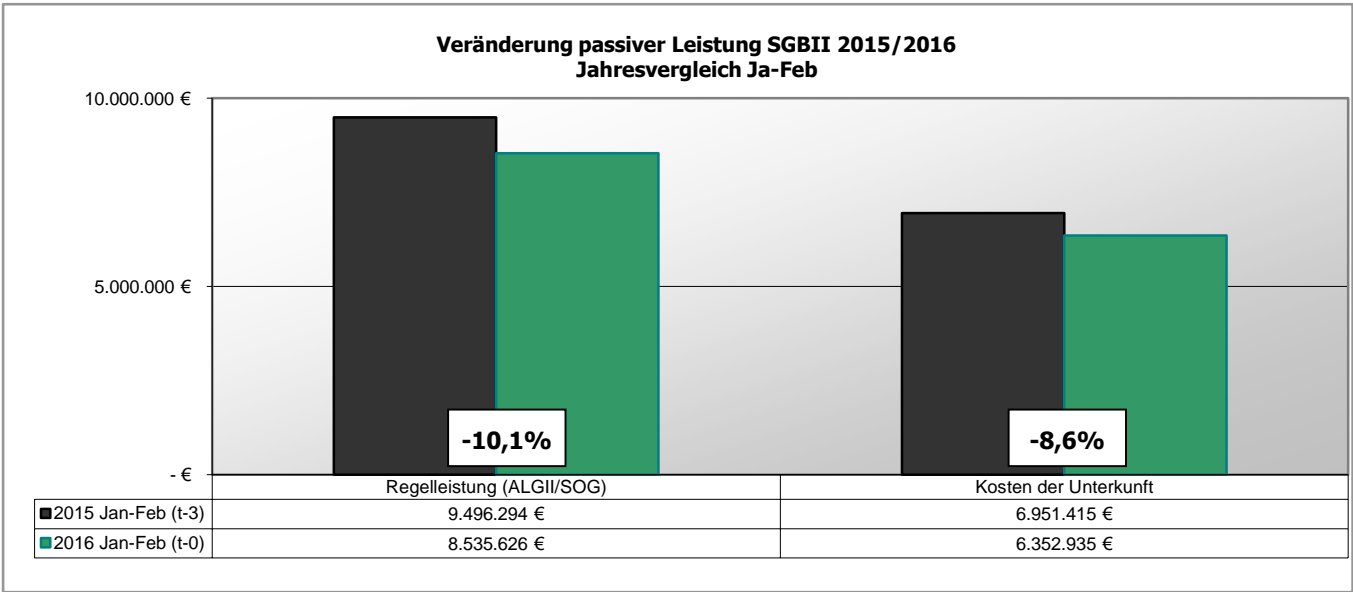
Zahlen . Daten . Fakten .



Eigenbetrieb Kommunale Beschäftigungsagentur
Jobcenter Landkreis Harz



Berichtsmonat März 2016



Mrz 15 Apr 15 Mai 15 Jun 15 Jul 15 Aug 15 Sep 15 Okt 15 Nov 15 Dez 15 Jan 16 Feb 16 Mrz 16

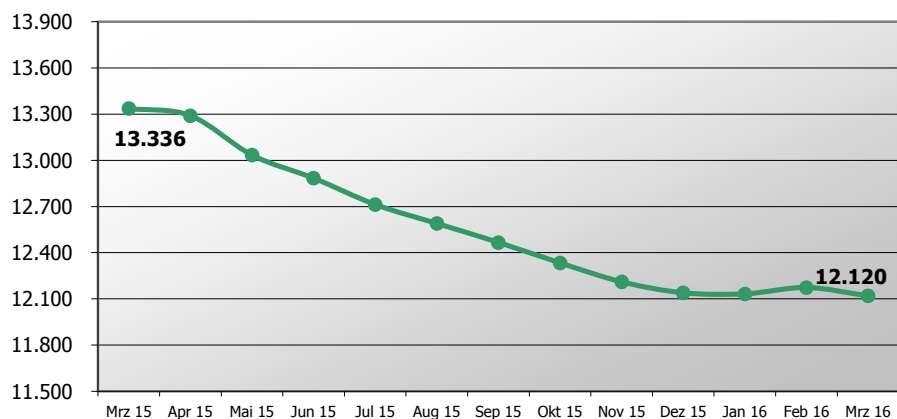
Arbeitslose Bestand

Arbeitslose Bestand (SGB II / SGB III) ¹⁾	9.933	9.375	8.767	8.292	8.528	8.474	8.161	8.115	8.315	8.693	9.892	9.816	9.293
Arbeitslosenquote (SGB II / SGB III) ²⁾	8,7	8,2	7,9	7,4	7,6	7,6	7,3	7,3	7,5	7,8	8,9	8,8	8,3
Arbeitslose Bestand (SGB II)	6.698	6.691	6.364	6.178	6.197	6.185	6.085	6.103	6.204	6.299	6.586	6.552	6.455
Arbeitslosenquote (SGB II) ²⁾	5,9	5,9	5,7	5,5	5,6	5,5	5,5	5,5	5,6	5,6	5,9	5,9	5,8
davon: Frauen	3.151	3.122	3.068	2.983	3.004	2.975	2.923	2.936	2.980	3.008	3.100	3.068	3.026
davon: Männer	3.547	3.569	3.296	3.195	3.193	3.210	3.162	3.167	3.224	3.291	3.486	3.484	3.429
davon: unter 25 Jahre	401	461	455	463	493	522	501	474	459	452	463	430	408
davon: 55 Jahre und älter	1.070	1.063	996	952	958	962	975	984	1.032	1.091	1.133	1.121	1.135

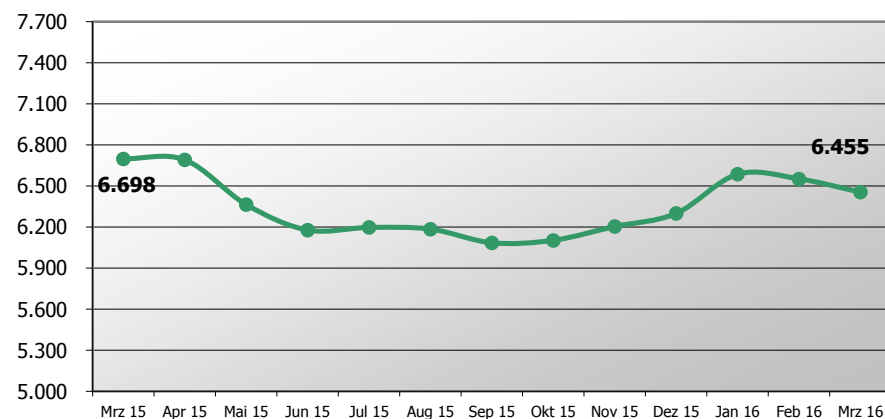
Leistungsempfänger

Bedarfsgemeinschaften *vorläufig	13.336	13.290	13.034	12.884	12.713	12.590	12.467	12.334	12.211	12.140	12.133	12.174	12.120
Bedarfsgemeinschaften *Daten nach 3 Monaten	13.336	13.164	13.034	12.884	12.724	12.616	12.477	12.356	12.227				
erwerbsfähige Leistungsberechtigte	16.870	16.739	16.583	16.396	16.214	16.073	15.832	15.646	15.478	15.365	15.362	15.427	15.482
nicht erwerbsfähige Leistungsberechtigte	5.622	5.490	5.472	5.452	5.392	5.342	5.295	5.235	5.184	5.163	5.083	5.085	5.021

Entwicklung Bedarfsgemeinschaften



Entwicklung Arbeitslosigkeit SGB II



¹ Quelle: Statistik der Bundesagentur für Arbeit ² Die Arbeitslosenquoten beziehen sich auf alle zivile Erwerbspersonen.

Bestandsentwicklung Zielgruppen (t-3 Daten)*



Eigenbetrieb Kommunale Beschäftigungsagentur
Jobcenter Landkreis Harz

t-3 Daten (Stand: März 2016)

	Nov 14	Dez 14	Jan 15	Feb 15	Mrz 15	Apr 15	Mai 15	Jun 15	Jul 15	Aug 15	Sep 15	Okt 15	Nov 15
Bedarfsgemeinschaften	13.369	13.367	13.389	13.369	13.336	13.290	13.034	12.884	12.724	12.616	12.477	12.356	12.227
dav. Partner-BG mit Kindern (beide Partner alo)	173	187	207	208	204	195	189	186	179	172	161	166	165
erwerbsfähige Leistungsberechtigte (eLb)	16.875	16.857	16.857	16.884	16.870	16.739	16.583	16.396	16.214	16.073	15.832	15.646	15.478
dav: Alleinerziehende	2.366	2.350	2.362	2.363	2.368	2.320	2.317	2.311	2.299	2.292	2.257	2.236	2.207
% Anteil AlleinE/eLb	14,0%	13,9%	14,0%	14,0%	14,0%	13,9%	14,0%	14,1%	14,2%	14,3%	14,3%	14,3%	14,3%
dav: Langzeitleistungsbeziehende	12.906	12.877	12.856	12.784	12.714	12.635	12.551	12.470	12.331	12.172	12.019	11.893	11.760
% Anteil LZB/eLb	76,5%	76,4%	76,3%	75,7%	75,4%	75,5%	75,7%	76,1%	76,1%	75,7%	75,9%	76,0%	76,0%
dav: ALGI-Aufstocker	311	327	394	440	436	401	376	353	353	354	335	320	304
% Anteil ALGI-Aufstocker/eLb	1,8%	1,9%	2,3%	2,6%	2,6%	2,4%	2,3%	2,2%	2,2%	2,2%	2,1%	2,0%	2,0%
dav: abhängige Erwerbstätige	4.996	4.994	4.828	4.622	4.652	4.630	4.530	4.509	4.450	4.400	4.325	4.324	4.229
dav: selbstständig Erwerbstätige (mit EK)	135	131	130	126	130	123	126	129	125	119	131	132	135
% Anteil Erwerbstätige/eLb	30,4%	30,4%	29,4%	28,1%	28,3%	28,4%	28,1%	28,3%	28,2%	28,1%	28,1%	28,5%	28,2%

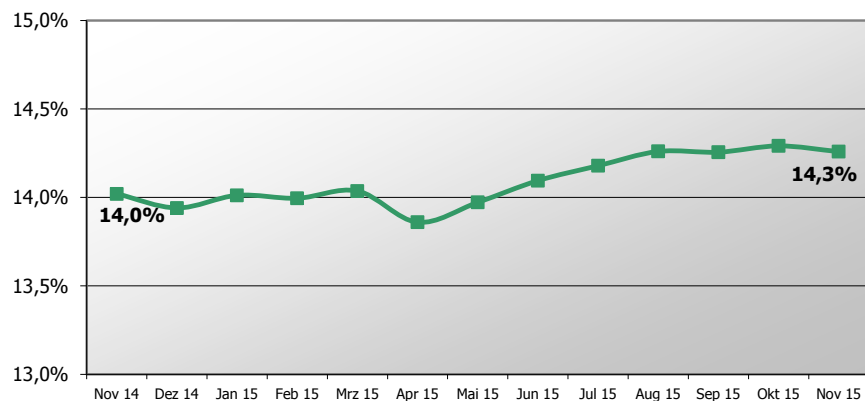
Veränderung gegenüber Vorjahr in Prozent

Jan - Nov

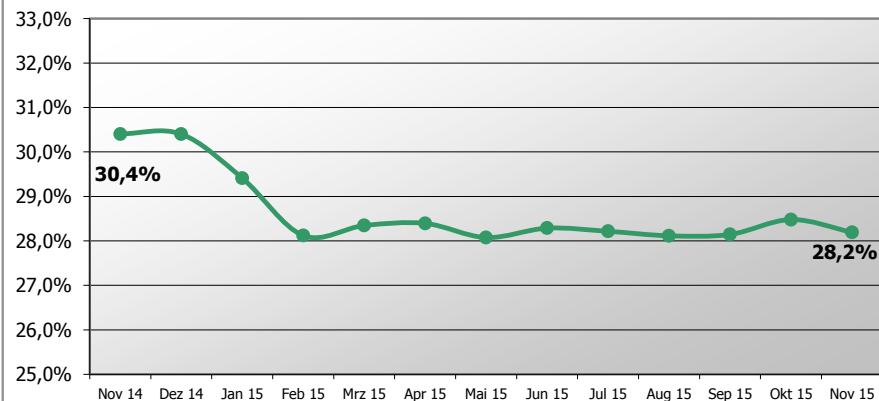
Bedarfsgemeinschaften	-8,1%
dav. Partner-BG mit Kindern (beide Partner alo)	2,4%
erwerbsfähige Leistungsberechtigte	-8,6%
dav: Alleinerziehende	-5,7%
dav: ALGI-Aufstocker	-6,3%
dav: abhängige Erwerbstätige	-12,7%
dav: selbstständig Erwerbstätige (mit EK)	-11,9%

Den enthaltenen Daten liegt durchgängig eine Wartezeit von 3 Monaten zugrunde. Durch die Wartezeit wird gewährleistet, dass die Daten weitgehend vollständig vorliegen. Verzögerungen ergeben sich z. B. durch nachträgliche Bewilligungen

Entwicklung Anteil Alleinerziehende an eLb (t-3)



Entwicklung Anteil Erwerbstätige an eLb (t-3)



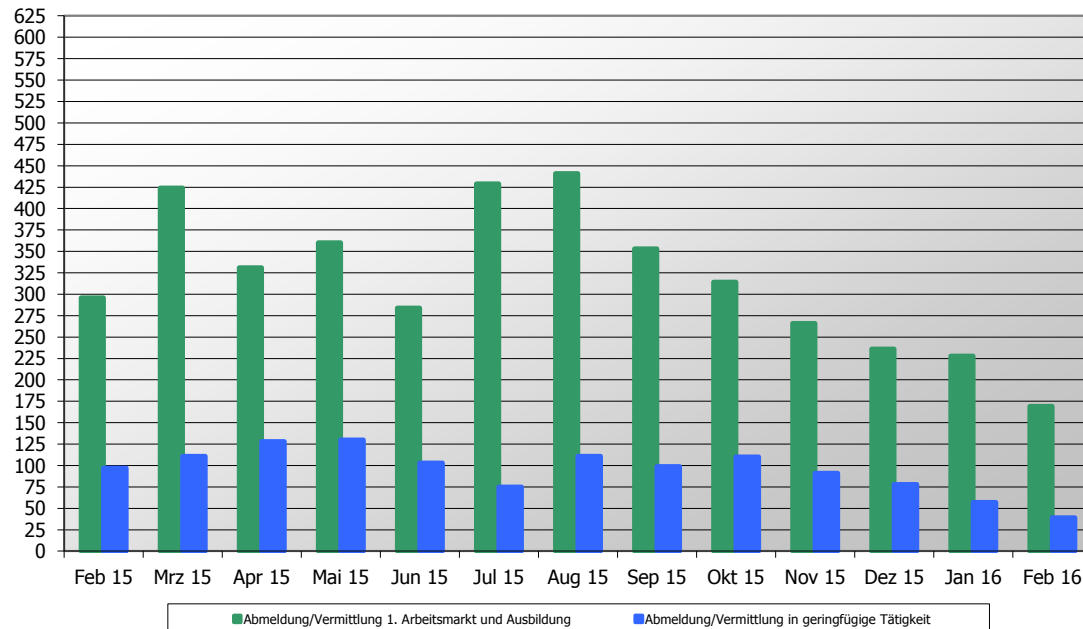
* Statistik der Bundesagentur für Arbeit, Statistik-Service-Ost; Grundsicherung für Arbeitsuchende nach dem SGB II

Aktive Arbeitsmarktpolitik*	Bestand 15.02.16	Zugang	Abgang	Bestand 14.03.16	Zugänge seit Jahresbeginn 2016
A: Aktivierung und berufliche Eingliederung					
Vermittlungsbudget § 44 SGBIII "Anbahnung versicherungspflichtige Beschäftigung oder Ausbildung"	0	102	102	0	277
Vermittlungsbudget § 44 SGBIII "Aufnahme versicherungspflichtige Beschäftigung oder Ausbildung"	55	54	69	40	157
Aktivierung und berufliche Eingliederung § 45 SGBIII - Zuweisung (TM)	155	98	87	166	219
Aktivierung und berufliche Eingliederung § 45 SGBIII - Zuweisung (Tmb)	5	21	20	6	57
Aktivierung und berufliche Eingliederung § 45/115 Nr. 1 SGBIII - Zuweisung (ReHa)	9	4	1	12	16
Aktivierungs- und Vermittlungsgutscheine § 45 SGBIII	242	50	42	250	152
Probebeschäftigung behinderter Menschen § 46 SGBIII	0	0	0	0	0
B: Berufsauswahl und Berufsausbildung					
Zuschüsse Ausbildungsvergütung (schwer)behinderter Menschen - § 73 SGBIII	3	0	0	3	1
Förderung Berufsausbildung - § 74 SGBIII (BaE)	92	0	3	89	0
Förderung Berufsausbildung - § 74 SGBIII (abH)	3	1	1	3	1
Einstiegsqualifizierung § 54a SGBIII	15	0	0	15	5
C: Berufliche Weiterbildung					
Berufliche Weiterbildung § 81 SGBIII i.V.m. § 115 Nr. 3 SGB III (Reha)	36	0	2	34	10
Berufliche Weiterbildung § 81 SGBIII (FbW)	171	33	14	190	78
Förderung durch Vergaberecht / Zuweisung - § 16 Abs.3a SGBII (ReHa)	0	0	0	0	0
Förderung durch Vergaberecht / Zuweisung - § 16 Abs. 3a SGBII (FbW)	0	0	0	0	0
D: Aufnahme einer Erwerbstätigkeit					
Eingliederungszuschuss (EGZ) § 88, 131 SGBIII	119	13	31	101	73
Eingliederungszuschuss Schwerbehinderte (EGZ-SB) § 90 SGBIII	68	3	1	70	5
Einstiegs geld §16b SGBII (selbständige Erwerbstätigkeit)	0	1	0	1	1
Einstiegs geld §16b SGBII (sozialversicherungspflichtig beschäftigt)	26	6	9	23	15
Förderung Selbständiger §16c	4	0	1	3	5
Beschäftigungszuschuss §16e	0	0	0	0	0
E: Beschäftigung schaffende Maßnahmen					
Arbeitsgelegenheiten (MAE) § 16d SGBII	423	117	94	446	315
Förderung von Arbeitsverhältnissen (FAV) - § 16e SGBII	40	3	9	34	5
F: Sonstige und Freie Förderung					
Freie Förderung § 16f SGBII	1	0	0	1	0
Kommunale Eingliederungsleistungen - § 16a SGB II	19	0	18	1	0
Teilnehmerbestand in Maßnahmen:	1.486	506	504	1.488	1.392
	886	506			1.392

*aktualisierte Daten zum Stichtag 14.03.16

Integration in Arbeit und Ausbildung*	Gesamt 2016	12.02.-12.03.15	13.03.-14.04.15	15.04.-12.05.15	13.05.-15.06.15	16.06.-13.07.15	14.07.-12.08.15	13.08.-14.09.15	15.09.-13.10.15	14.10.-12.11.15	13.11.-10.12.15	11.12.-14.01.16	15.01.-15.02.16	16.02.-14.03.16
Abmeldung/Vermittlung 1. Arbeitsmarkt und Ausbildung	633	296	424	331	360	284	429	441	353	314	266	236	228	169
davon: sv-pfl. Beschäftigung >15h	620	290	416	325	350	277	301	271	315	303	259	229	226	165
davon: Selbständigkeit >15h	10	6	7	4	7	3	10	9	9	3	3	6	1	3
davon: Abmeldung/Vermittlung in Ausbildung	3	0	1	2	3	4	118	161	29	8	4	1	1	1
davon: U25	57	19	40	30	23	31	143	140	52	34	28	17	25	15
davon: U30	115	44	68	49	65	51	64	73	70	46	43	38	43	34
davon: U50	328	173	237	181	196	147	171	173	178	174	138	119	120	89
davon: U65	133	60	79	71	76	55	51	55	53	60	57	62	40	31
Abmeldung/Vermittlung in geringfügige Tätigkeit	174	97	111	128	130	103	75	111	99	110	91	78	57	39

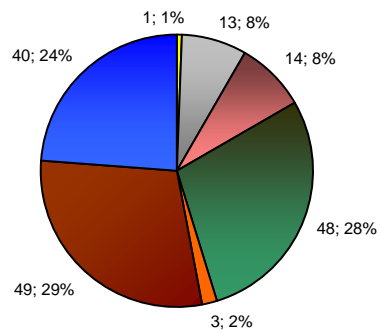
Entwicklung Integration 2015/2016



*aktualisierte Daten zum Stichtag 14.03.16

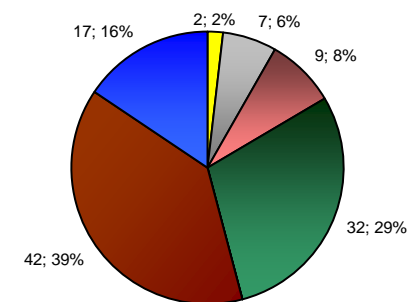
Übersicht Stellen (sozialversicherungspflichtig)		Zugänge gemeldete / akquirierte Stellen im Berichtsmonat	Bereinigung offener Stellenangebote durch nicht zu besetzende / nicht mehr vakante Stellen	Bestand offener Stellen im Berichtsmonat	besetzte Stellen -Vermittlungen auf alle offenen Stellenangebote
Endbestand 2015	Dez 15			286	
1. Quartal	Jan 16	101	9	209	169
	Feb 16	145	0	263	91
	Mrz 16	168	0	322	109
2. Quartal	Apr 16				
	Mai 16				
	Jun 16				
3. Quartal	Jul 16				
	Aug 16				
	Sep 16				
4. Quartal	Okt 16				
	Nov 16				
	Dez 16				
Summe		414	9	322	369

Zugänge Stellen im März 2016



- 1 Land-u. Forstwirtschaft
- 2 Prod. Gewerbe (ohne Bau)
- 3 Baugewerbe
- 4 Dienstleistung (Handel, Gastgew., Verkehr)
- 5 Dienstleistung (Finanz., Vermiet.)
- 6 Dienstleistung (öffentl., privat)
- 7 Zeitarbeit (produktiver, gewerblicher Bereich)

Besetzte Stellen im März 2016



Leistungen SGBII



Eigenbetrieb Kommunale Beschäftigungsgagentur
Jobcenter Landkreis Harz

Leistungen SGBII	Jan 16	Feb 16	Mrz 16	Apr 16	Mai 16	Jun 16	Jul 16	Aug 16	Sep 16	Okt 16	Nov 16	Dez 16	Gesamt 2016	Ø 2016
Regelleistung (ALGII/SOG)	4.254.670 €	4.280.956 €											8.535.626 €	4.267.813 €
Veränderung geg. Vorjahresmonat	-9,17%	-11,04%												
Kosten der Unterkunft	3.158.939 €	3.193.996 €											6.352.935 €	3.176.468 €
Veränderung geg. Vorjahresmonat	-8,14%	-9,07%												
einmalige Leistungen § 22 Abs. 6,8 und § 24 Abs. 3	28.854 €	46.981 €											75.835 €	37.917 €
Veränderung geg. Vorjahresmonat	9,53%	31,07%												
Leistungen zur Sozialversicherung	1.565.810 €	1.684.985 €											3.250.795 €	1.625.397 €
Veränderung geg. Vorjahresmonat	-18,98%	-11,15%												
Summe Transferleistungen	9.008.272 €	9.206.918 €											18.215.191 €	9.107.595 €
Leistungen zur Eingliederung	463.866 €	975.156 €											1.439.022 €	719.511 €
Veränderung geg. Vorjahresmonat	-22,07%	-11,71%												
Verwaltungskosten	1.708.270 €	1.705.876 €											3.414.147 €	1.707.073 €
Veränderung geg. Vorjahresmonat	-2,81%	-2,72%												
KdU / BG	260 €	262 €												261 €
ALGII, SOG / BG	351 €	352 €												351 €

Quelle: Finanzbuchhaltung der KoBa / Stand: 10.03.2016
Die Werte stehen grundsätzlich erst am 10. Werktag nach dem jeweiligen Berichtmonat zur Verfügung.

Leistungen SGBII	Jan 15	Feb 15	Mrz 15	Apr 15	Mai 15	Jun 15	Jul 15	Aug 15	Sep 15	Okt 15	Nov 15	Dez 15	Gesamt 2015	Ø 2015
Regelleistung (ALGII/SOG)	4.684.295 €	4.811.998 €	4.555.172 €	4.649.892 €	4.575.129 €	4.396.295 €	4.551.229 €	4.406.982 €	4.331.223 €	4.338.694 €	4.252.976 €	4.196.150 €	53.750.036 €	4.479.170 €
	3.438.868 €	3.512.547 €	3.454.075 €	3.487.102 €	3.443.457 €	3.338.734 €	3.486.976 €	3.328.342 €	3.309.354 €	3.347.531 €	3.378.315 €	3.179.208 €	40.704.508 €	3.392.042 €
einmalige Leistungen § 22 Abs. 6,8 und § 24 Abs. 3	26.344 €	35.845 €	27.014 €	37.207 €	25.922 €	25.384 €	57.138 €	29.741 €	31.601 €	35.549 €	33.581 €	37.963 €	403.290 €	33.608 €
Leistungen zur Sozialversicherung	1.932.566 €	1.896.409 €	1.912.481 €	1.952.620 €	1.863.109 €	1.837.214 €	1.844.517 €	1.871.381 €	1.782.902 €	1.764.620 €	1.816.327 €	1.773.602 €	22.247.749 €	1.853.979 €
Summe Transferleistungen	10.082.073 €	10.256.800 €	9.948.742 €	10.126.821 €	9.907.617 €	9.597.627 €	9.939.860 €	9.636.445 €	9.455.080 €	9.486.394 €	9.481.200 €	9.186.923 €	117.105.583 €	9.758.799 €
Leistungen zur Eingliederung	595.220 €	1.104.473 €	1.315.972 €	1.348.031 €	1.283.389 €	1.645.451,09	1.555.570 €	1.593.264 €	1.335.171 €	1.445.018 €	1.520.031 €	1.531.446 €	16.273.037 €	1.356.086 €
Verwaltungskosten	1.757.735 €	1.753.584 €	1.749.108 €	1.740.027 €	1.746.120 €	1.754.348,80	1.761.530 €	1.746.887 €	1.739.446 €	1.753.548 €	2.541.842 €	1.992.434 €	22.036.610 €	1.836.384 €
KdU / BG	257 €	263 €	262 €	268 €	267 €	262 €	276 €	267 €	268 €	274 €	277 €	259 €		267 €
ALGII, SOG / BG	350 €	361 €	346 €	357 €	355 €	346 €	361 €	353 €	351 €	355 €	349 €	342 €		352 €

Bildungs- und Teilhabeleistungen für Kinder und Jugendliche

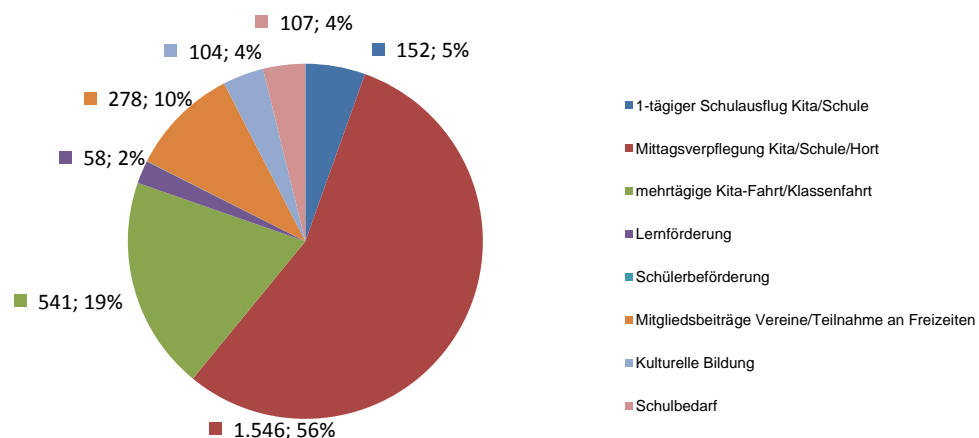


Eigenbetrieb Kommunale Beschäftigungsagentur
Jobcenter Landkreis Harz

BuT- Stand: 29.03.2016	Gesamt 2016	Jan 16	Feb 16	Mrz 16	Apr 16	Mai 16	Jun 16	Jul 16	Aug 16	Sep 16	Okt 16	Nov 16	Dez 16
gestellte Anträge	2.813	1.047	936	830									
beschiedene Anträge nach Rechtskreis	2.931	685	1.237	1.009									
dav: BKG	610	118	269	223									
dav: SGB II	2.321	567	968	786									
dav: Bewilligung	2.787	630	1.192	965									
dav: Ablehnung/Versagung/Aufhebung/Rücknahme u.a.	144	55	45	44									
Bewilligungsquote	95,1%	92,0%	96,4%	95,6%									
beschiedene Anträge nach bewilligter Leistung	2.787	630	1.192	965									
1-tägiger Schulausflug Kita/Schule	152	25	57	70									
Mittagsverpflegung Kita/Schule/Hort	1.546	423	643	480									
mehrtägige Kita-Fahrt/Klassenfahrt	541	92	222	227									
Lernförderung	58	4	27	27									
Schülerbeförderung	1	0	1	0									
Mitgliedsbeiträge Vereine/Teilnahme an Freizeiten	278	49	130	99									
Kulturelle Bildung	104	27	43	34									
Schulbedarf	107	10	69	28									
Leistungen BuT	288.127	73.845 €	214.282 €	n.n.									

* die BuT Leistungen im Feb/Aug sind aufgrund des gezahlten Schulbedarfs erhöht

Bildungs- und Teilhabeleistungen für Kinder und Jugendliche (Zeitraum 01.01. bis 29.03.2016)



Inhaltliche Zusammenstellung und Herausgabe

Eigenbetrieb
Kommunale Beschäftigungsagentur
Jobcenter Landkreis Harz

38855 Wernigerode

Team Statistik und Controlling

Frau Raetzer/Tel.: 03943-58 3238

Daniela.Raetzer@koba-jobcenter-harz.de

Presse- und Öffentlichkeitsarbeit

Kontakt: Pressestelle/Tel.: 03943-58 3234 oder 03943-58 3235

Presse@koba-jobcenter-harz.de



**Eigenbetrieb Kommunale Beschäftigungsagentur
Jobcenter Landkreis Harz**
