

Arbeitsmarktreport

Zahlen . Daten . Fakten .

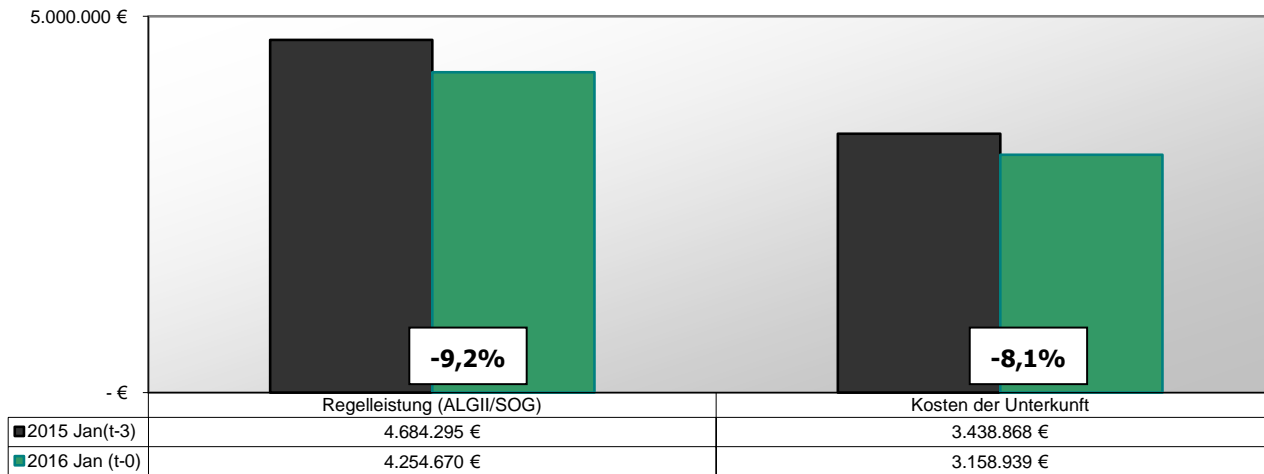


Eigenbetrieb Kommunale Beschäftigungsagentur
Jobcenter Landkreis Harz

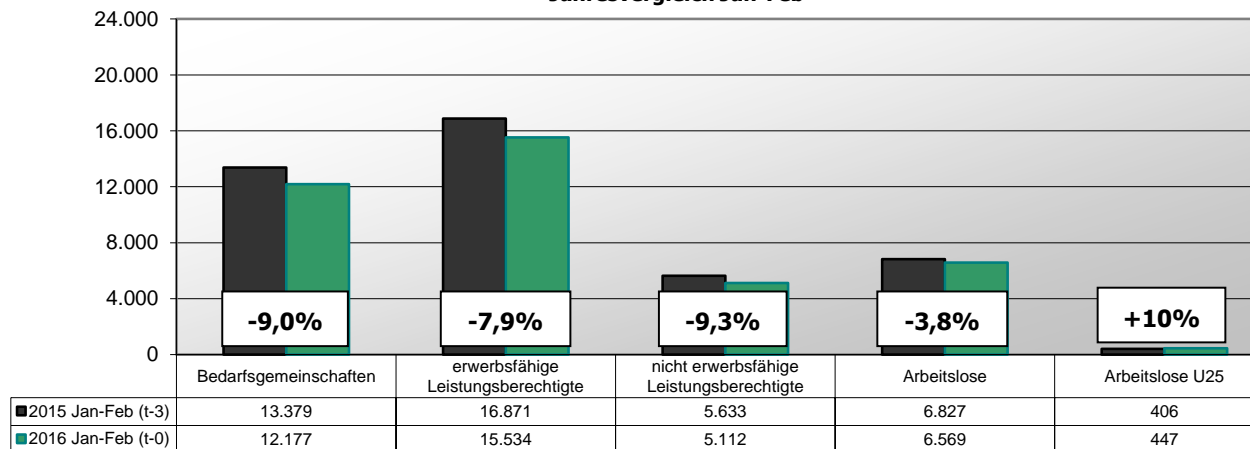


Berichtsmonat Februar 2016

Veränderung passiver Leistung SGBII 2015/2016 Jahresvergleich Jan



Veränderung Leistungsberechtigter 2015/2016 Jahresvergleich Jan-Feb



Feb 15 Mrz 15 Apr 15 Mai 15 Jun 15 Jul 15 Aug 15 Sep 15 Okt 15 Nov 15 Dez 15 Jan 16 Feb 16

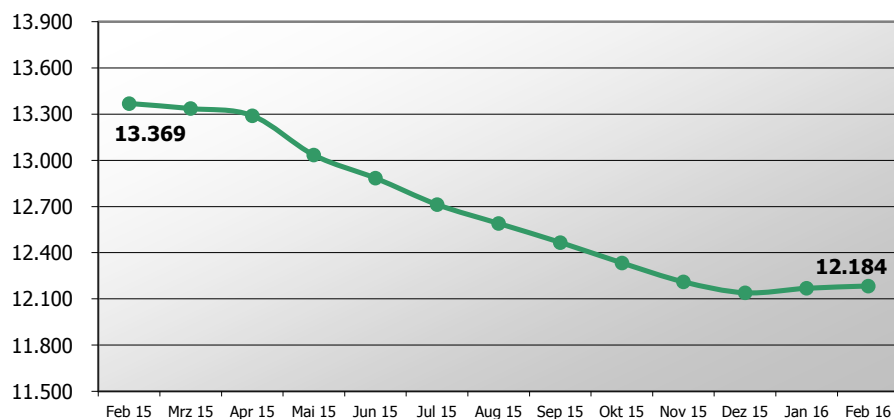
Arbeitslose Bestand

Arbeitslose Bestand (SGB II / SGB III) ¹⁾	10.561	9.933	9.375	8.767	8.292	8.528	8.474	8.161	8.115	8.315	8.693	9.892	9.816
Arbeitslosenquote (SGB II / SGB III) ²⁾	9,2	8,7	8,2	7,9	7,4	7,6	7,6	7,3	7,3	7,5	7,8	8,9	8,8
Arbeitslose Bestand (SGB II)	6.826	6.698	6.691	6.364	6.178	6.197	6.185	6.085	6.103	6.204	6.299	6.586	6.552
Arbeitslosenquote (SGB II) ²⁾	6,0	5,9	5,9	5,7	5,5	5,6	5,5	5,5	5,5	5,6	5,6	5,9	5,9
davon: Frauen	3.211	3.151	3.122	3.068	2.983	3.004	2.975	2.923	2.936	2.980	3.008	3.100	3.068
davon: Männer	3.615	3.547	3.569	3.296	3.195	3.193	3.210	3.162	3.167	3.224	3.291	3.486	3.484
davon: unter 25 Jahre	407	401	461	455	463	493	522	501	474	459	452	463	430
davon: 55 Jahre und älter	1.090	1.070	1.063	996	952	958	962	975	984	1.032	1.091	1.133	1.121

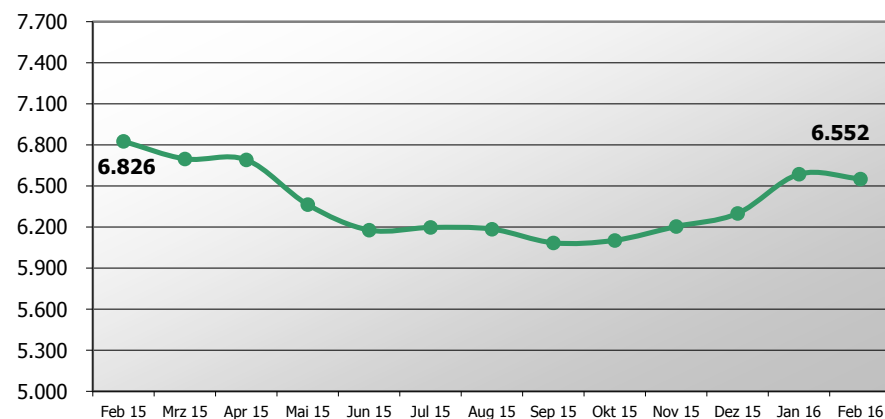
Leistungsempfänger

Bedarfsgemeinschaften *vorläufig	13.369	13.336	13.290	13.034	12.884	12.713	12.590	12.467	12.334	12.211	12.140	12.169	12.184
Bedarfsgemeinschaften *Daten nach 3 Monaten	13.369	13.336	13.164	13.034	12.884	12.724	12.616	12.477	12.356				
erwerbsfähige Leistungsberechtigte	16.884	16.870	16.739	16.583	16.396	16.214	16.073	15.832	15.646	15.463	15.365	15.441	15.626
nicht erwerbsfähige Leistungsberechtigte	5.626	5.622	5.490	5.472	5.452	5.392	5.342	5.295	5.235	5.171	5.163	5.120	5.103

Entwicklung Bedarfsgemeinschaften



Entwicklung Arbeitslosigkeit SGB II



¹ Quelle: Statistik der Bundesagentur für Arbeit ² Die Arbeitslosenquoten beziehen sich auf alle zivile Erwerbspersonen.

Bestandsentwicklung Zielgruppen (t-3 Daten)*



Eigenbetrieb Kommunale Beschäftigungsagentur
Jobcenter Landkreis Harz

t-3 Daten (Stand: Februar 2016)

	Okt 14	Nov 14	Dez 14	Jan 15	Feb 15	Mrz 15	Apr 15	Mai 15	Jun 15	Jul 15	Aug 15	Sep 15	Okt 15
Bedarfsgemeinschaften	13.555	13.369	13.367	13.389	13.369	13.336	13.290	13.034	12.884	12.724	12.616	12.477	12.356
dav. Partner-BG mit Kindern (beide Partner alo)	167	173	187	207	208	204	195	189	186	179	172	161	166
erwerbsfähige Leistungsberechtigte (eLb)	17.148	16.875	16.857	16.857	16.884	16.870	16.739	16.583	16.396	16.214	16.073	15.832	15.646
dav: Alleinerziehende	2.378	2.366	2.350	2.362	2.363	2.368	2.320	2.317	2.311	2.299	2.292	2.257	2.236
% Anteil AlleinE/eLb	13,9%	14,0%	13,9%	14,0%	14,0%	14,0%	13,9%	14,0%	14,1%	14,2%	14,3%	14,3%	14,3%
dav: Langzeitleistungsbeziehende	13.013	12.906	12.877	12.856	12.784	12.714	12.635	12.551	12.470	12.331	12.172	12.019	11.893
% Anteil LZB/eLb	75,9%	76,5%	76,4%	76,3%	75,7%	75,4%	75,5%	75,7%	76,1%	76,1%	75,7%	75,9%	76,0%
dav: ALGI-Aufstocker	318	311	327	394	440	436	401	376	353	353	354	335	320
% Anteil ALGI-Aufstocker/eLb	1,9%	1,8%	1,9%	2,3%	2,6%	2,6%	2,4%	2,3%	2,2%	2,2%	2,2%	2,1%	2,0%
dav: abhängige Erwerbstätige	5.165	4.996	4.994	4.828	4.622	4.652	4.630	4.530	4.509	4.450	4.400	4.325	4.324
dav: selbstständig Erwerbstätige (mit EK)	141	135	131	130	126	130	123	126	129	125	119	131	132
% Anteil Erwerbstätige/eLb	30,9%	30,4%	30,4%	29,4%	28,1%	28,3%	28,4%	28,1%	28,3%	28,2%	28,1%	28,1%	28,5%

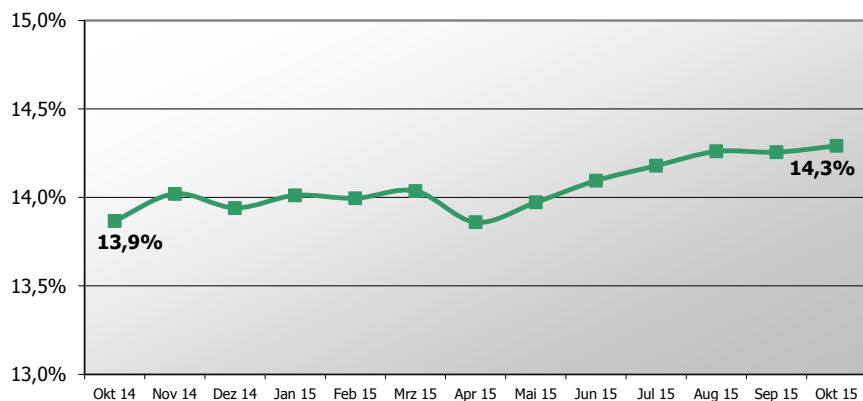
Veränderung gegenüber Vorjahr in Prozent

Jan - Okt

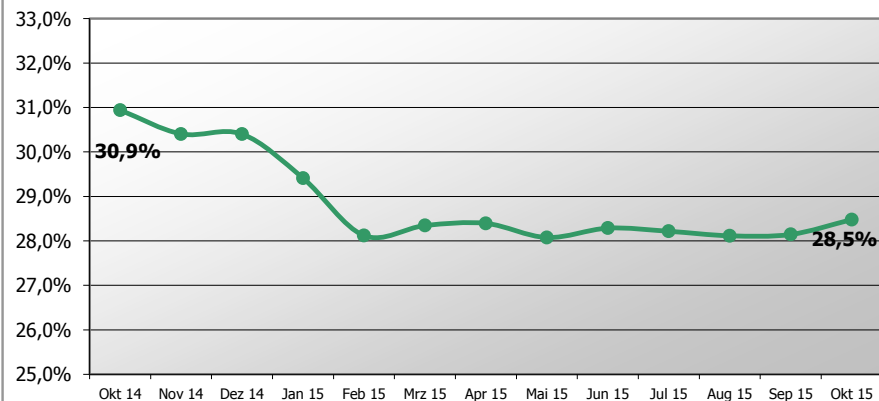
Bedarfsgemeinschaften	-8,1%
dav. Partner-BG mit Kindern (beide Partner alo)	3,0%
erwerbsfähige Leistungsberechtigte	-8,6%
dav: Alleinerziehende	-5,6%
dav: ALGI-Aufstocker	-6,6%
dav: abhängige Erwerbstätige	-12,4%
dav: selbstständig Erwerbstätige (mit EK)	-13,0%

Den enthaltenen Daten liegt durchgängig eine Wartezeit von 3 Monaten zugrunde. Durch die Wartezeit wird gewährleistet, dass die Daten weitgehend vollständig vorliegen. Verzögerungen ergeben sich z. B. durch nachträgliche Bewilligungen

Entwicklung Anteil Alleinerziehende an eLb (t-3)



Entwicklung Anteil Erwerbstätige an eLb (t-3)



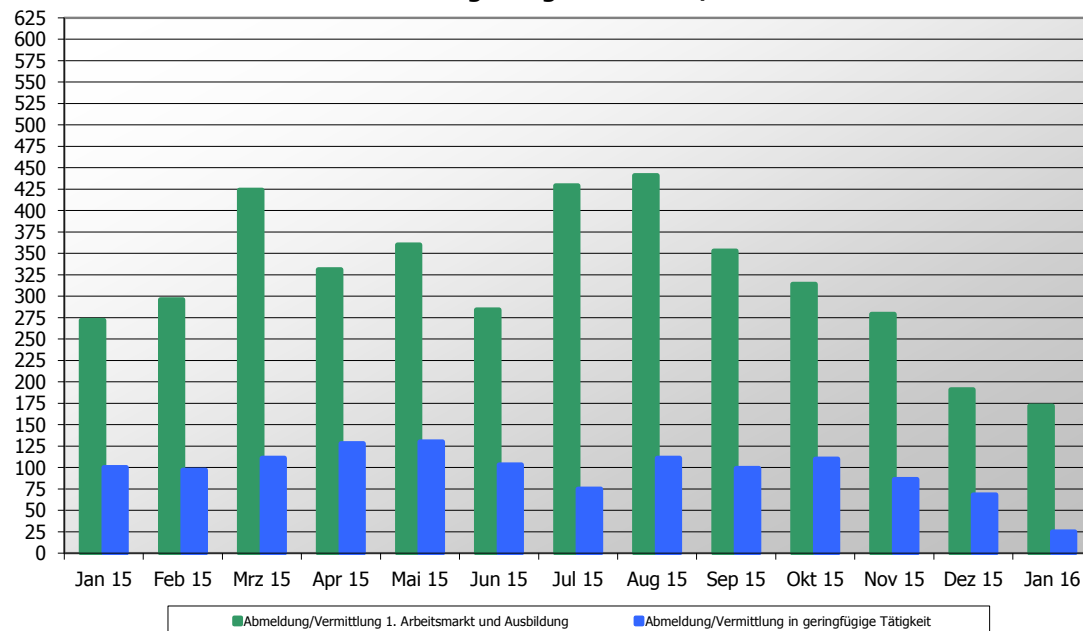
* Statistik der Bundesagentur für Arbeit, Statistik-Service-Ost; Grundsicherung für Arbeitsuchende nach dem SGB II

Aktive Arbeitsmarktpolitik*	Bestand 14.01.16	Zugang	Abgang	Bestand 15.02.16	Zugänge seit Jahresbeginn 2016
A: Aktivierung und berufliche Eingliederung					
Vermittlungsbudget § 44 SGBIII "Anbahnung versicherungspflichtige Beschäftigung oder Ausbildung"	0	68	68	0	68
Vermittlungsbudget § 44 SGBIII "Aufnahme versicherungspflichtige Beschäftigung oder Ausbildung"	43	30	58	15	30
Aktivierung und berufliche Eingliederung § 45 SGBIII - Zuweisung (TM)	210	24	92	142	24
Aktivierung und berufliche Eingliederung § 45 SGBIII - Zuweisung (Tmb)	11	8	17	2	8
Aktivierung und berufliche Eingliederung § 45/115 Nr. 1 SGBIII - Zuweisung (ReHa)	0	9	0	9	9
Aktivierungs- und Vermittlungsgutscheine § 45 SGBIII	237	45	65	217	45
Probebeschäftigung behinderter Menschen § 46 SGBIII	0	0	0	0	0
B: Berufsauswahl und Berufsausbildung					
Zuschüsse Ausbildungsvergütung (schwer)behinderter Menschen - § 73 SGBIII	2	0	0	2	0
Förderung Berufsausbildung - § 74 SGBIII (BaE)	97	0	0	97	0
Förderung Berufsausbildung - § 74 SGBIII (abH)	3	0	0	3	0
Einstiegsqualifizierung § 54a SGBIII	10	0	2	8	0
C: Berufliche Weiterbildung					
Berufliche Weiterbildung § 81 SGBIII i.V.m. § 115 Nr. 3 SGB III (Reha)	33	1	0	34	1
Berufliche Weiterbildung § 81 SGBIII (FbW)	186	10	20	176	10
Förderung durch Vergaberecht / Zuweisung - § 16 Abs.3a SGBII (ReHa)	0	0	0	0	0
Förderung durch Vergaberecht / Zuweisung - § 16 Abs. 3a SGBII (FbW)	0	0	0	0	0
D: Aufnahme einer Erwerbstätigkeit					
Eingliederungszuschuss (EGZ) § 88, 131 SGBIII	173	16	69	120	16
Eingliederungszuschuss Schwerbehinderte (EGZ-SB) § 90 SGBIII	66	1	0	67	1
Einstiegs geld §16b SGBII (selbständige Erwerbstätigkeit)	0	0	0	0	0
Einstiegs geld §16b SGBII (sozialversicherungspflichtig beschäftigt)	86	3	41	48	3
Förderung Selbständiger §16c	4	1	4	1	1
Beschäftigungszuschuss §16e	0	0	0	0	0
E: Beschäftigung schaffende Maßnahmen					
Arbeitsgelegenheiten (MAE) § 16d SGBII	524	56	167	413	56
Förderung von Arbeitsverhältnissen (FAV) - § 16e SGBII	50	0	9	41	0
F: Sonstige und Freie Förderung					
Freie Förderung § 16f SGBII	1	0	0	1	0
Kommunale Eingliederungsleistungen - § 16a SGB II	22	0	0	22	0
Teilnehmerbestand in Maßnahmen:	1.758	272	612	1.418	272
	0	272			272

*aktualisierte Daten zum Stichtag 15.02.16

Integration in Arbeit und Ausbildung*	Gesamt 2016	15.01.-11.02.15	12.02.-12.03.15	13.03.-14.04.15	15.04.-12.05.15	13.05.-15.06.15	16.06.-13.07.15	14.07.-12.08.15	13.08.-14.09.15	15.09.-13.10.15	14.10.-12.11.15	13.11.-10.12.15	11.12.-14.01.16	15.01.-15.02.16
Abmeldung/Vermittlung 1. Arbeitsmarkt und Ausbildung	363	272	296	424	331	360	284	429	441	353	314	279	191	172
davon: sv-pfl. Beschäftigung >15h	355	261	290	416	325	350	277	301	271	315	303	271	185	170
davon: Selbständigkeit >15h	6	8	6	7	4	7	3	10	9	9	3	4	5	1
davon: Abmeldung/Vermittlung in Ausbildung	2	3	0	1	2	3	4	118	161	29	8	4	1	1
davon: U25	34	38	19	40	30	23	31	143	140	52	34	27	12	22
davon: U30	64	60	44	68	49	65	51	64	73	70	46	47	31	33
davon: U50	183	128	173	237	181	196	147	171	173	178	174	143	94	89
davon: U65	82	46	60	79	71	76	55	51	55	53	60	62	54	28
Abmeldung/Vermittlung in geringfügige Tätigkeit	93	100	97	111	128	130	103	75	111	99	110	86	68	25

Entwicklung Integration 2015/2016

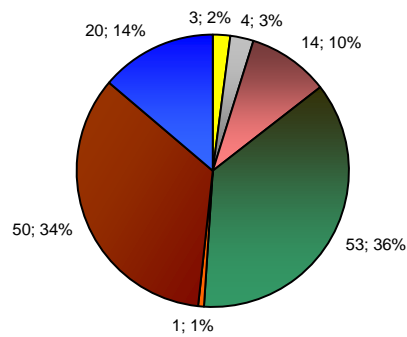


*aktualisierte Daten zum Stichtag 15.02.16

Übersicht Stellen (sozialversicherungspflichtig)		Zugänge gemeldete / akquirierte Stellen im Berichtsmonat	Bereinigung offener Stellenangebote durch nicht zu besetzende / nicht mehr vakante Stellen	Bestand offener Stellen im Berichtsmonat	besetzte Stellen -Vermittlungen auf alle offenen Stellenangebote
Endbestand 2015	Dez 15			286	
1. Quartal	Jan 16	101	9	209	169
	Feb 16	145	0	263	91
	Mrz 16				
2. Quartal	Apr 16				
	Mai 16				
	Jun 16				
3. Quartal	Jul 16				
	Aug 16				
	Sep 16				
4. Quartal	Okt 16				
	Nov 16				
	Dez 16				

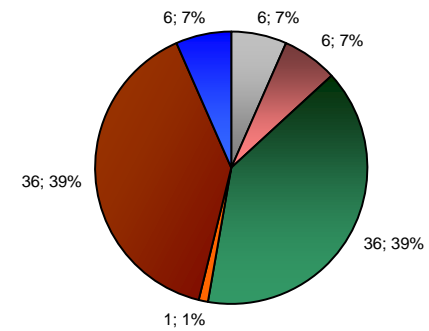
Summe	246	9	263	260
--------------	------------	----------	------------	------------

Zugänge Stellen im Februar 2016



- 1 Land-u. Forstwirtschaft
- 2 Prod. Gewerbe (ohne Bau)
- 3 Baugewerbe
- 4 Dienstleistung (Handel, Gastgew., Verkehr)
- 5 Dienstleistung (Finanz., Vermiet.)
- 6 Dienstleistung (öffentl., privat)
- 7 Zeitarbeit (produktiver, gewerblicher Bereich)

Besetzte Stellen im Februar 2016



Leistungen SGBII

Leistungen SGBII	Jan 16	Feb 16	Mrz 16	Apr 16	Mai 16	Jun 16	Jul 16	Aug 16	Sep 16	Okt 16	Nov 16	Dez 16	Gesamt 2016	Ø 2016
Regelleistung (ALGII/SOG)	4.254.670 €												4.254.670 €	4.254.670 €
Veränderung geg. Vorjahresmonat	-9,17%													
Kosten der Unterkunft	3.158.939 €												3.158.939 €	3.158.939 €
Veränderung geg. Vorjahresmonat	-8,14%													
einmalige Leistungen § 22 Abs. 6,8 und § 24 Abs. 3	28.854 €												28.854 €	28.854 €
Veränderung geg. Vorjahresmonat	9,53%													
Leistungen zur Sozialversicherung	1.565.810 €												1.565.810 €	1.565.810 €
Veränderung geg. Vorjahresmonat	-18,98%													
Summe Transferleistungen	9.008.272 €												9.008.272 €	9.008.272 €
Leistungen zur Eingliederung	463.866 €												463.866 €	463.866 €
Veränderung geg. Vorjahresmonat	-22,07%													
Verwaltungskosten	1.708.270 €												1.708.270 €	1.708.270 €
Veränderung geg. Vorjahresmonat	-2,81%													
KdU / BG	260 €													260 €
ALGII, SOG / BG	350 €													350 €

Quelle: Finanzbuchhaltung der KoBa / Stand: 09.02.2016
Die Werte stehen grundsätzlich erst am 10. Werktag nach dem jeweiligen Berichtmonat zur Verfügung.

Leistungen SGBII	Jan 15	Feb 15	Mrz 15	Apr 15	Mai 15	Jun 15	Jul 15	Aug 15	Sep 15	Okt 15	Nov 15	Dez 15	Gesamt 2015	Ø 2015
Regelleistung (ALGII/SOG)	4.684.295 €	4.811.998 €	4.555.172 €	4.649.892 €	4.575.129 €	4.396.295 €	4.551.229 €	4.406.982 €	4.331.223 €	4.338.694 €	4.252.976 €	4.196.150 €	53.750.036 €	4.479.170 €
	3.438.868 €	3.512.547 €	3.454.075 €	3.487.102 €	3.443.457 €	3.338.734 €	3.486.976 €	3.328.342 €	3.309.354 €	3.347.531 €	3.378.315 €	3.179.208 €	40.704.508 €	3.392.042 €
einmalige Leistungen § 22 Abs. 6,8 und § 24 Abs. 3	26.344 €	35.845 €	27.014 €	37.207 €	25.922 €	25.384 €	57.138 €	29.741 €	31.601 €	35.549 €	33.581 €	37.963 €	403.290 €	33.608 €
Leistungen zur Sozialversicherung	1.932.566 €	1.896.409 €	1.912.481 €	1.952.620 €	1.863.109 €	1.837.214 €	1.844.517 €	1.871.381 €	1.782.902 €	1.764.620 €	1.816.327 €	1.773.602 €	22.247.749 €	1.853.979 €
Summe Transferleistungen	10.082.073 €	10.256.800 €	9.948.742 €	10.126.821 €	9.907.617 €	9.597.627 €	9.939.860 €	9.636.445 €	9.455.080 €	9.486.394 €	9.481.200 €	9.186.923 €	117.105.583 €	9.758.799 €
Leistungen zur Eingliederung	595.220 €	1.104.473 €	1.315.972 €	1.348.031 €	1.283.389 €	1.645.451,09	1.555.570 €	1.593.264 €	1.335.171 €	1.445.018 €	1.520.031 €	1.531.446 €	16.273.037 €	1.356.086 €
Verwaltungskosten	1.757.735 €	1.753.584 €	1.749.108 €	1.740.027 €	1.746.120 €	1.754.348,80	1.761.530 €	1.746.887 €	1.739.446 €	1.753.548 €	2.541.842 €	1.992.434 €	22.036.610 €	1.836.384 €
KdU / BG	257 €	263 €	262 €	268 €	267 €	262 €	276 €	267 €	268 €	274 €	277 €	259 €		267 €
ALGII, SOG / BG	350 €	361 €	346 €	357 €	355 €	346 €	361 €	353 €	351 €	355 €	349 €	342 €		352 €

Bildungs- und Teilhabeleistungen für Kinder und Jugendliche

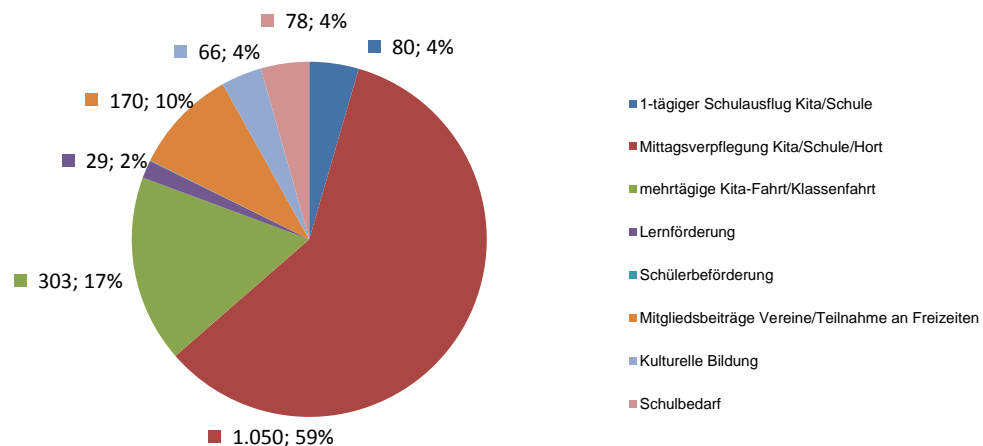


Eigenbetrieb Kommunale Beschäftigungsagentur
Jobcenter Landkreis Harz

BuT- Stand: 29.02.2016	Gesamt 2016	Jan 16	Feb 16	Mrz 16	Apr 16	Mai 16	Jun 16	Jul 16	Aug 16	Sep 16	Okt 16	Nov 16	Dez 16
gestellte Anträge	1.802	1.038	764										
beschiedene Anträge nach Rechtskreis	1.842	686	1.156										
dav: BKG	342	117	225										
dav: SGB II	1.500	569	931										
dav: Bewilligung	1.777	630	1.147										
dav: Ablehnung/Versagung/Aufhebung/Rücknahme u.a.	65	56	9										
Bewilligungsquote	96,5%	91,8%	99,2%										
beschiedene Anträge nach bewilligter Leistung	1.777	630	1.147										
1-tägiger Schulausflug Kita/Schule	80	25	55										
Mittagsverpflegung Kita/Schule/Hort	1.050	424	626										
mehrtägige Kita-Fahrt/Klassenfahrt	303	91	212										
Lernförderung	29	4	25										
Schülerbeförderung	1	0	1										
Mitgliedsbeiträge Vereine/Teilnahme an Freizeiten	170	49	121										
Kulturelle Bildung	66	27	39										
Schulbedarf	78	10	68										
Leistungen BuT	73.845	73.845 €	n.n.										

* die BuT Leistungen im Feb/Aug sind aufgrund des gezahlten Schulbedarfs erhöht

Bildungs- und Teilhabeleistungen für Kinder und Jugendliche (Zeitraum 01.01. bis 29.02.2016)



Inhaltliche Zusammenstellung und Herausgabe

Eigenbetrieb
Kommunale Beschäftigungsagentur
Jobcenter Landkreis Harz

38855 Wernigerode

Team Statistik und Controlling

Frau Raetzer/Tel.: 03943-58 3238

Daniela.Raetzer@koba-jobcenter-harz.de

Presse- und Öffentlichkeitsarbeit

Kontakt: Pressestelle/Tel.: 03943-58 3234 oder 03943-58 3235

Presse@koba-jobcenter-harz.de



**Eigenbetrieb Kommunale Beschäftigungsagentur
Jobcenter Landkreis Harz**
