

Arbeitsmarktreport

Zahlen . Daten . Fakten .

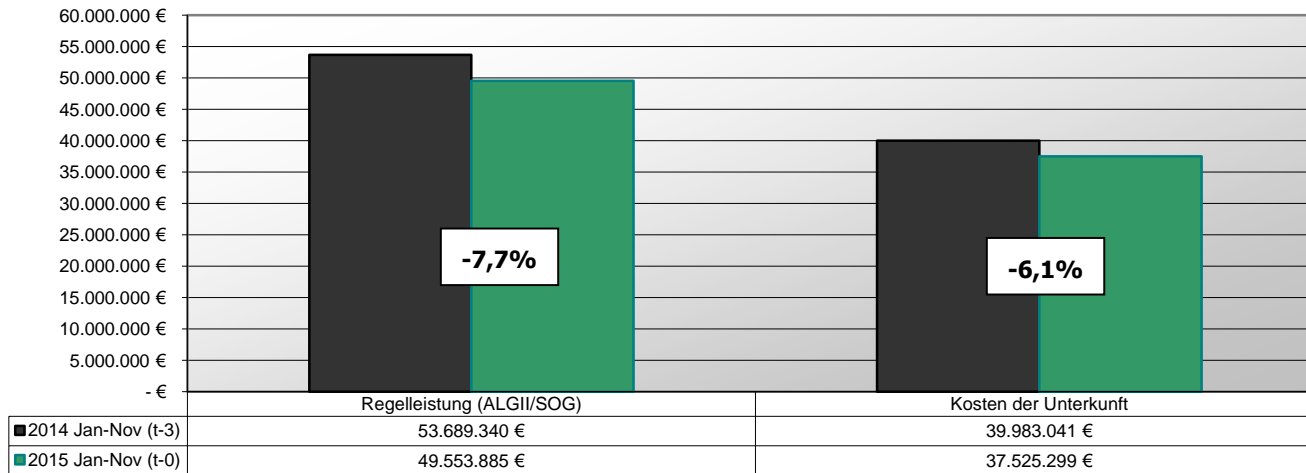


Eigenbetrieb Kommunale Beschäftigungsagentur
Jobcenter Landkreis Harz

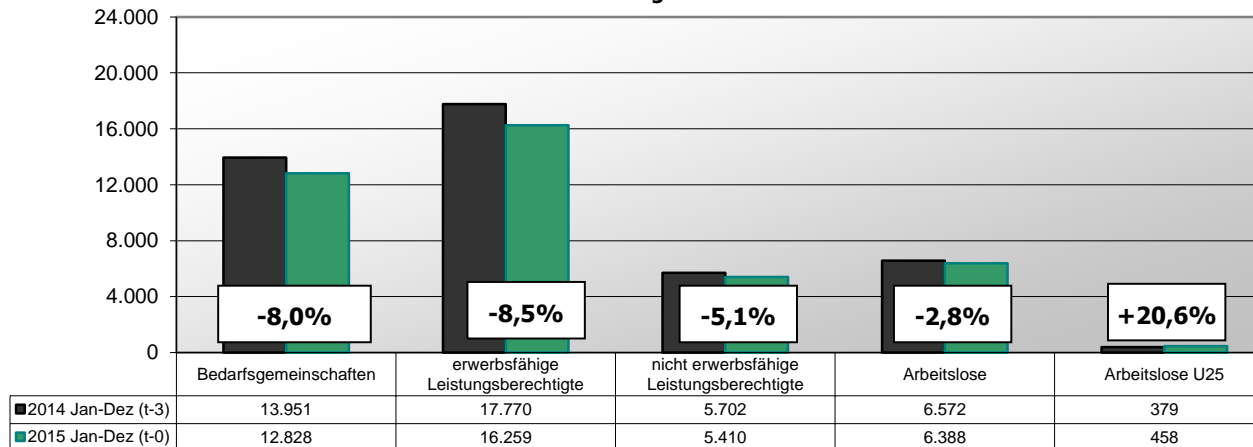


Berichtsmonat Dezember 2015

Veränderung passiver Leistung SGBII 2014/2015 Jahresvergleich Jan-Nov



Veränderung Leistungsberechtigter 2014/2015 Jahresvergleich Jan-Dez



Dez 14 Jan 15 Feb 15 Mrz 15 Apr 15 Mai 15 Jun 15 Jul 15 Aug 15 Sep 15 Okt 15 Nov 15 Dez 15

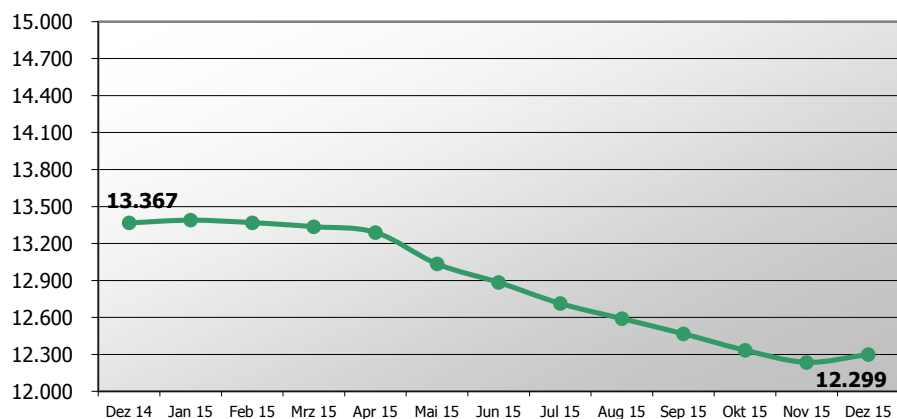
Arbeitslose Bestand

| | | | | | | | | | | | | | |
|--|-------|--------|--------|-------|-------|-------|-------|-------|-------|-------|-------|-------|-------|
| Arbeitslose Bestand (SGB II / SGB III) ¹⁾ | 8.917 | 10.638 | 10.561 | 9.933 | 9.375 | 8.767 | 8.292 | 8.528 | 8.474 | 8.161 | 8.115 | 8.315 | 8.693 |
| Arbeitslosenquote (SGB II / SGB III) ²⁾ | 7,8 | 9,3 | 9,2 | 8,7 | 8,2 | 7,9 | 7,4 | 7,6 | 7,6 | 7,3 | 7,3 | 7,5 | 7,8 |
| Arbeitslose Bestand (SGB II) | 6.263 | 6.828 | 6.826 | 6.698 | 6.691 | 6.364 | 6.178 | 6.197 | 6.185 | 6.085 | 6.103 | 6.204 | 6.299 |
| Arbeitslosenquote (SGB II) ²⁾ | 5,5 | 6,0 | 6,0 | 5,9 | 5,9 | 5,7 | 5,5 | 5,6 | 5,5 | 5,5 | 5,5 | 5,6 | 5,6 |
| davon: Frauen | 3.002 | 3.230 | 3.211 | 3.151 | 3.122 | 3.068 | 2.983 | 3.004 | 2.975 | 2.923 | 2.936 | 2.980 | 3.008 |
| davon: Männer | 3.261 | 3.598 | 3.615 | 3.547 | 3.569 | 3.296 | 3.195 | 3.193 | 3.210 | 3.162 | 3.167 | 3.224 | 3.291 |
| davon: unter 25 Jahre | 389 | 405 | 407 | 401 | 461 | 455 | 463 | 493 | 522 | 501 | 474 | 459 | 452 |
| davon: 55 Jahre und älter | 1.034 | 1.097 | 1.090 | 1.070 | 1.063 | 996 | 952 | 958 | 962 | 975 | 984 | 1.032 | 1.091 |

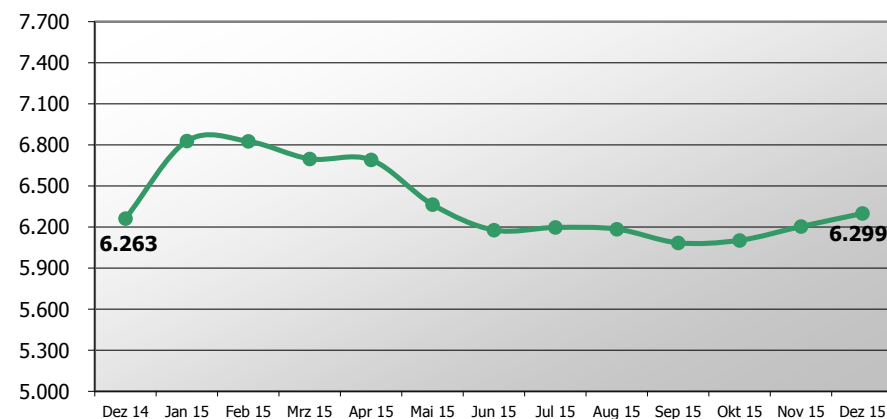
Leistungsempfänger

| | | | | | | | | | | | | | |
|---|--------|--------|--------|--------|--------|--------|--------|--------|--------|--------|--------|--------|--------|
| Bedarfsgemeinschaften *vorläufig | 13.367 | 13.389 | 13.369 | 13.336 | 13.290 | 13.034 | 12.884 | 12.713 | 12.590 | 12.467 | 12.334 | 12.236 | 12.299 |
| Bedarfsgemeinschaften *Daten nach 3 Monaten | 13.367 | 13.389 | 13.369 | 13.336 | 13.164 | 13.034 | 12.884 | 12.724 | 12.616 | | | | |
| erwerbsfähige Leistungsberechtigte | 16.857 | 16.857 | 16.884 | 16.870 | 16.739 | 16.583 | 16.396 | 16.164 | 16.049 | 15.817 | 15.636 | 15.528 | 15.580 |
| nicht erwerbsfähige Leistungsberechtigte | 5.616 | 5.640 | 5.626 | 5.622 | 5.490 | 5.456 | 5.467 | 5.391 | 5.329 | 5.283 | 5.236 | 5.173 | 5.207 |

Entwicklung Bedarfsgemeinschaften



Entwicklung Arbeitslosigkeit SGB II



¹ Quelle: Statistik der Bundesagentur für Arbeit ² Die Arbeitslosenquoten beziehen sich auf alle zivile Erwerbspersonen.

Bestandsentwicklung Zielgruppen (t-3 Daten)*



Eigenbetrieb Kommunale Beschäftigungsagentur
Jobcenter Landkreis Harz

t-3 Daten (Stand: Dezember 2015)

| | Aug 14 | Sep 14 | Okt 14 | Nov 14 | Dez 14 | Jan 15 | Feb 15 | Mrz 15 | Apr 15 | Mai 15 | Jun 15 | Jul 15 | Aug 15 |
|---|--------|--------|--------|--------|--------|--------|--------|--------|--------|--------|--------|--------|--------|
| Bedarfsgemeinschaften | 13.951 | 13.736 | 13.555 | 13.369 | 13.367 | 13.389 | 13.369 | 13.336 | 13.290 | 13.034 | 12.884 | 12.724 | 12.616 |
| dav. Partner-BG mit Kindern (beide Partner alo) | 184 | 167 | 167 | 173 | 187 | 207 | 208 | 204 | 195 | 189 | 186 | 179 | 172 |
| erwerbsfähige Leistungsberechtigte (eLb) | 17.822 | 17.448 | 17.148 | 16.875 | 16.857 | 16.857 | 16.884 | 16.870 | 16.739 | 16.583 | 16.396 | 16.214 | 16.073 |
| dav: Alleinerziehende | 2.422 | 2.390 | 2.378 | 2.366 | 2.350 | 2.362 | 2.363 | 2.368 | 2.320 | 2.317 | 2.311 | 2.299 | 2.292 |
| % Anteil AlleinE/eLb | 13,6% | 13,7% | 13,9% | 14,0% | 13,9% | 14,0% | 14,0% | 14,0% | 13,9% | 14,0% | 14,1% | 14,2% | 14,3% |
| dav: Langzeitleistungsbeziehende | 13.352 | 13.155 | 13.013 | 12.906 | 12.877 | 12.856 | 12.784 | 12.714 | 12.635 | 12.551 | 12.470 | 12.331 | 12.172 |
| % Anteil LZB/eLb | 74,9% | 75,4% | 75,9% | 76,5% | 76,4% | 76,3% | 75,7% | 75,4% | 75,5% | 75,7% | 76,1% | 76,1% | 75,7% |
| dav: ALGI-Aufstocker | 312 | 307 | 318 | 311 | 327 | 394 | 440 | 436 | 401 | 376 | 353 | 353 | 354 |
| % Anteil ALGI-Aufstocker/eLb | 1,8% | 1,8% | 1,9% | 1,8% | 1,9% | 2,3% | 2,6% | 2,6% | 2,4% | 2,3% | 2,2% | 2,2% | 2,2% |
| dav: abhängige Erwerbstätige | 5.276 | 5.239 | 5.165 | 4.996 | 4.994 | 4.828 | 4.622 | 4.652 | 4.630 | 4.530 | 4.509 | 4.450 | 4.400 |
| dav: selbstständig Erwerbstätige (mit EK) | 139 | 144 | 141 | 135 | 131 | 130 | 126 | 130 | 123 | 126 | 129 | 125 | 119 |
| % Anteil Erwerbstätige/eLb | 30,4% | 30,9% | 30,9% | 30,4% | 30,4% | 29,4% | 28,1% | 28,3% | 28,4% | 28,1% | 28,3% | 28,2% | 28,1% |

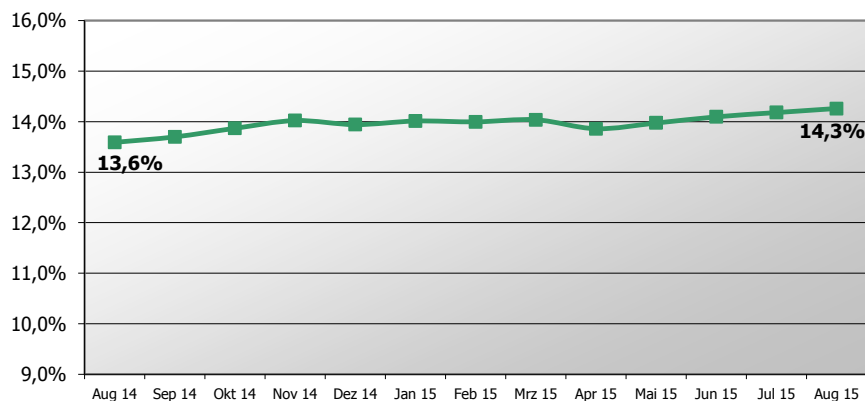
Veränderung gegenüber Vorjahr in Prozent

Jan - Aug

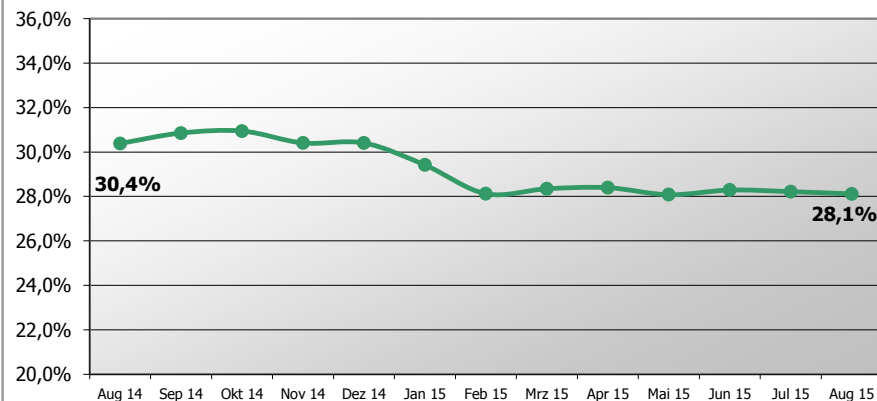
| | |
|---|--------|
| Bedarfsgemeinschaften | -7,8% |
| dav. Partner-BG mit Kindern (beide Partner alo) | 4,2% |
| erwerbsfähige Leistungsberechtigte | -8,5% |
| dav: Alleinerziehende | -5,5% |
| dav: ALGI-Aufstocker | -8,7% |
| dav: abhängige Erwerbstätige | -11,3% |
| dav: selbstständig Erwerbstätige (mit EK) | -14,3% |

Den enthaltenen Daten liegt durchgängig eine Wartezeit von 3 Monaten zugrunde. Durch die Wartezeit wird gewährleistet, dass die Daten weitgehend vollständig vorliegen. Verzögerungen ergeben sich z. B. durch nachträgliche Bewilligungen

Entwicklung Anteil Alleinerziehende an eLb (t-3)



Entwicklung Anteil Erwerbstätige an eLb (t-3)



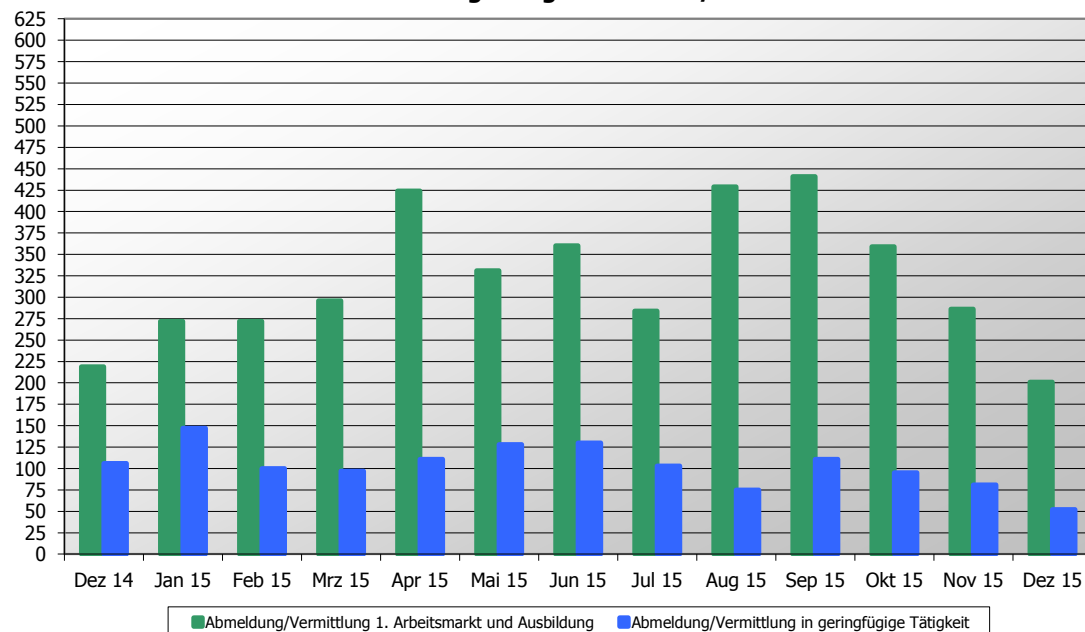
* Statistik der Bundesagentur für Arbeit, Statistik-Service-Ost; Grundsicherung für Arbeitsuchende nach dem SGB II

| Aktive Arbeitsmarktpolitik* | Bestand 12.11.15 | Zugang | Abgang | Bestand 10.12.15 | Zugänge seit Jahresbeginn 2015 |
|--|---------------------|------------|------------|---------------------|-----------------------------------|
| A: Aktivierung und berufliche Eingliederung | | | | | |
| Vermittlungsbudget § 44 SGBIII "Anbahnung versicherungspflichtige Beschäftigung oder Ausbildung" | 0 | 122 | 122 | 0 | 1.531 |
| Vermittlungsbudget § 44 SGBIII "Aufnahme versicherungspflichtige Beschäftigung oder Ausbildung" | 43 | 53 | 60 | 36 | 1.018 |
| Aktivierung und berufliche Eingliederung § 45 SGBIII - Zuweisung (TM) | 242 | 78 | 107 | 213 | 1.400 |
| Aktivierung und berufliche Eingliederung § 45 SGBIII - Zuweisung (Tmb) | 11 | 22 | 23 | 10 | 455 |
| Aktivierung und berufliche Eingliederung § 45/115 Nr. 1 SGBIII - Zuweisung (ReHa) | 7 | 0 | 7 | 0 | 24 |
| Aktivierungs- und Vermittlungsgutscheine § 45 SGBIII | 181 | 59 | 49 | 191 | 615 |
| Probebeschäftigung behinderter Menschen § 46 SGBIII | 0 | 0 | 0 | 0 | 0 |
| B: Berufsauswahl und Berufsausbildung | | | | | |
| Zuschüsse Ausbildungsvergütung (schwer)behinderter Menschen - § 73 SGBIII | 2 | 0 | 0 | 2 | 2 |
| Förderung Berufsausbildung - § 74 SGBIII (BaE) | 98 | 0 | 1 | 97 | 53 |
| Förderung Berufsausbildung - § 74 SGBIII (abH) | 3 | 0 | 0 | 3 | 4 |
| Einstiegsqualifizierung § 54a SGBIII | 8 | 0 | 0 | 8 | 20 |
| C: Berufliche Weiterbildung | | | | | |
| Berufliche Weiterbildung § 81 SGBIII i.V.m. § 115 Nr. 3 SGB III (Reha) | 33 | 0 | 1 | 32 | 27 |
| Berufliche Weiterbildung § 81 SGBIII (FbW) | 199 | 15 | 41 | 173 | 460 |
| Förderung durch Vergaberecht / Zuweisung - § 16 Abs.3a SGBII (ReHa) | 0 | 0 | 0 | 0 | 0 |
| Förderung durch Vergaberecht / Zuweisung - § 16 Abs. 3a SGBII (FbW) | 0 | 0 | 0 | 0 | 0 |
| D: Aufnahme einer Erwerbstätigkeit | | | | | |
| Eingliederungszuschuss (EGZ) § 88, 131 SGBIII | 206 | 26 | 61 | 171 | 555 |
| Eingliederungszuschuss Schwerbehinderte (EGZ-SB) § 90 SGBIII | 67 | 0 | 1 | 66 | 17 |
| Einstiegs geld §16b SGBII (selbständige Erwerbstätigkeit) | 0 | 0 | 0 | 0 | 0 |
| Einstiegs geld §16b SGBII (sozialversicherungspflichtig beschäftigt) | 121 | 6 | 44 | 83 | 432 |
| Förderung Selbständiger §16c | 1 | 3 | 1 | 3 | 26 |
| Beschäftigungszuschuss §16e | 0 | 0 | 0 | 0 | 0 |
| E: Beschäftigung schaffende Maßnahmen | | | | | |
| Arbeitsgelegenheiten (MAE) § 16d SGBII | 702 | 40 | 219 | 523 | 1.576 |
| Förderung von Arbeitsverhältnissen (FAV) - § 16e SGBII | 52 | 0 | 2 | 50 | 56 |
| F: Sonstige und Freie Förderung | | | | | |
| Freie Förderung § 16f SGBII | 1 | 0 | 0 | 1 | 37 |
| Kommunale Eingliederungsleistungen - § 16a SGB II | 22 | 0 | 0 | 22 | 17 |
| Teilnehmerbestand in Maßnahmen: | 1.999 | 424 | 739 | 1.684 | 8.325 |
| Teilnehmereintritte in Maßnahmen: | 7.901 | 424 | | | 8.325 |

*aktualisierte Daten zum Stichtag 10.12.15

| Integration in Arbeit und Ausbildung* | Gesamt 2015 | 13.11.-11.12.14 | 12.12.-14.01.15 | 15.01.-11.02.15 | 12.02.-12.03.15 | 13.03.-14.04.15 | 15.04.-12.05.15 | 13.05.-15.06.15 | 16.06.-13.07.15 | 14.07.-12.08.15 | 13.08.-14.09.15 | 15.09.-13.10.15 | 14.10.-12.11.15 | 13.11.-10.12.15 |
|---|--------------|-----------------|-----------------|-----------------|-----------------|-----------------|-----------------|-----------------|-----------------|-----------------|-----------------|-----------------|-----------------|-----------------|
| Abmeldung/Vermittlung 1. Arbeitsmarkt und Ausbildung | 3.955 | 219 | 272 | 272 | 296 | 424 | 331 | 360 | 284 | 429 | 441 | 359 | 286 | 201 |
| davon: sv-pfl. Beschäftigung >15h | 3.545 | 205 | 258 | 261 | 290 | 416 | 325 | 350 | 277 | 301 | 271 | 325 | 276 | 195 |
| davon: Selbständigkeit >15h | 80 | 10 | 14 | 8 | 6 | 7 | 4 | 7 | 3 | 10 | 9 | 7 | 2 | 3 |
| davon: Abmeldung/Vermittlung in Ausbildung | 330 | 4 | 0 | 3 | 0 | 1 | 2 | 3 | 4 | 118 | 161 | 27 | 8 | 3 |
| davon: U25 | 588 | 25 | 23 | 38 | 19 | 40 | 30 | 23 | 31 | 143 | 140 | 54 | 28 | 19 |
| davon: U30 | 660 | 51 | 39 | 60 | 44 | 68 | 49 | 65 | 51 | 64 | 73 | 72 | 40 | 35 |
| davon: U50 | 2.003 | 108 | 154 | 128 | 173 | 237 | 181 | 196 | 147 | 171 | 173 | 182 | 157 | 104 |
| davon: U65 | 704 | 35 | 56 | 46 | 60 | 79 | 71 | 76 | 55 | 51 | 55 | 51 | 61 | 43 |
| Abmeldung/Vermittlung in geringfügige Tätigkeit | 1.230 | 106 | 147 | 100 | 97 | 111 | 128 | 130 | 103 | 75 | 111 | 95 | 81 | 52 |

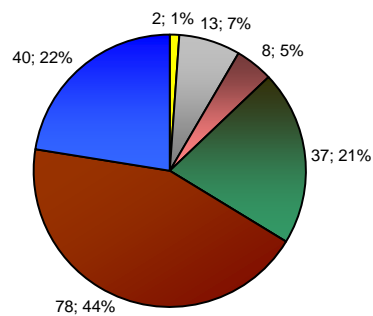
Entwicklung Integration 2014/2015



*aktualisierte Daten zum Stichtag 10.12.15

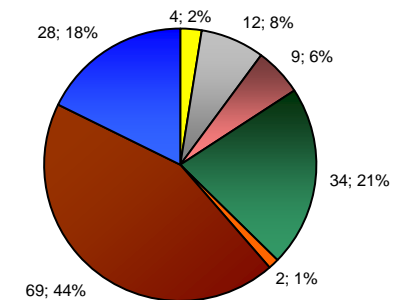
| Übersicht Stellen (sozialversicherungspflichtig) | | Zugänge gemeldete / akquirierte Stellen im Berichtsmonat | Bereinigung offener Stellenangebote durch nicht zu besetzende / nicht mehr vakante Stellen | Bestand offener Stellen im Berichtsmonat | besetzte Stellen -Vermittlungen auf alle offenen Stellenangebote |
|---|--------|--|--|---|---|
| Endbestand 2014 | Dez 14 | | | 236 | |
| 1. Quartal | Jan 15 | 118 | 0 | 227 | 127 |
| | Feb 15 | 217 | 0 | 262 | 182 |
| | Mrz 15 | 198 | 0 | 265 | 195 |
| 2. Quartal | Apr 15 | 227 | 0 | 251 | 241 |
| | Mai 15 | 177 | 0 | 266 | 162 |
| | Jun 15 | 183 | 0 | 264 | 185 |
| 3. Quartal | Jul 15 | 168 | 0 | 266 | 166 |
| | Aug 15 | 222 | 0 | 298 | 190 |
| | Sep 15 | 174 | 0 | 297 | 175 |
| 4. Quartal | Okt 15 | 160 | 0 | 278 | 179 |
| | Nov 15 | 170 | 0 | 266 | 182 |
| | Dez 15 | 178 | 0 | 286 | 158 |
| Summe | | 2.192 | 0 | 286 | 2.142 |

Zugänge Stellen im Dezember 2015



- 1 Land-u. Forstwirtschaft
- 2 Prod. Gewerbe (ohne Bau)
- 3 Baugewerbe
- 4 Dienstleistung (Handel, Gastgew., Verkehr)
- 5 Dienstleistung (Finanz., Vermiet.)
- 6 Dienstleistung (öffentl., privat)
- 7 Zeitarbeit (produktiver, gewerblicher Bereich)

Besetzte Stellen im Dezember 2015



Leistungen SGBII

| Leistungen SGBII | Jan 15 | Feb 15 | Mrz 15 | Apr 15 | Mai 15 | Jun 15 | Jul 15 | Aug 15 | Sep 15 | Okt 15 | Nov 15 | Dez 15 | Gesamt 2015 | Ø 2015 |
|---|---------------------|---------------------|--------------------|---------------------|--------------------|--------------------|--------------------|--------------------|--------------------|--------------------|--------------------|--------|----------------------|-------------|
| Regelleistung (ALGII/SOG) | 4.684.295 € | 4.811.998 € | 4.555.172 € | 4.649.892 € | 4.575.129 € | 4.396.295 € | 4.551.229 € | 4.406.982 € | 4.331.223 € | 4.338.694 € | 4.252.976 € | | 49.553.885 € | 4.504.899 € |
| Veränderung geg. Vorjahresmonat | -7,65% | -6,12% | -9,85% | -8,43% | -8,52% | -11,24% | -9,24% | -6,56% | -3,72% | -7,19% | -5,53% | | | |
| Kosten der Unterkunft | 3.438.868 € | 3.512.547 € | 3.454.075 € | 3.487.102 € | 3.443.457 € | 3.338.734 € | 3.486.976 € | 3.328.342 € | 3.309.354 € | 3.347.531 € | 3.378.315 € | | 37.525.299 € | 3.411.391 € |
| Veränderung geg. Vorjahresmonat | -7,24% | -6,71% | -7,72% | -5,35% | -5,40% | -8,06% | -5,19% | -3,18% | -3,04% | -8,98% | -6,30% | | | |
| einmalige Leistungen § 22 Abs. 6,8 und § 24 Abs. 3 | 26.344 € | 35.845 € | 27.014 € | 37.207 € | 25.922 € | 25.384 € | 57.138 € | 29.741 € | 31.601 € | 35.549 € | 33.581 € | | 365.327 € | 33.212 € |
| Veränderung geg. Vorjahresmonat | -10,94% | 3,82% | -22,30% | 39,56% | -11,15% | -22,41% | 59,91% | 2,48% | 34,55% | -18,74% | 23,70% | | | |
| Leistungen zur Sozialversicherung | 1.932.566 € | 1.896.409 € | 1.912.481 € | 1.952.620 € | 1.863.109 € | 1.837.214 € | 1.844.517 € | 1.871.381 € | 1.782.902 € | 1.764.620 € | 1.816.327 € | | 20.474.148 € | 1.861.286 € |
| Veränderung geg. Vorjahresmonat | -2,39% | -5,17% | -3,97% | -1,49% | -6,11% | -6,99% | -0,24% | 0,60% | -4,24% | -6,67% | -1,02% | | | |
| Summe Transferleistungen | 10.082.073 € | 10.256.800 € | 9.948.742 € | 10.126.821 € | 9.907.617 € | 9.597.627 € | 9.939.860 € | 9.636.445 € | 9.455.080 € | 9.486.394 € | 9.481.200 € | | 107.918.659 € | 9.810.787 € |
| Leistungen zur Eingliederung | 595.220 € | 1.104.473 € | 1.315.972 € | 1.348.031 € | 1.283.389 € | 1.645.451 € | 1.555.570 € | 1.593.264 € | 1.335.171 € | 1.445.018 € | 1.520.031 € | | 14.741.590 € | 1.340.145 € |
| Veränderung geg. Vorjahresmonat | 24,11% | -15,13% | 8,26% | 9,55% | 14,02% | 24,82% | 10,50% | 24,29% | -2,97% | -3,85% | -25,50% | | | |
| Verwaltungskosten | 1.757.735 € | 1.753.584 € | 1.749.108 € | 1.740.027 € | 1.746.120 € | 1.754.349 € | 1.761.530 € | 1.746.887 € | 1.739.446 € | 1.753.548 € | 2.541.842 € | | 20.044.176 € | 1.822.198 € |
| Veränderung geg. Vorjahresmonat | -1,38% | -2,26% | -1,13% | -2,64% | -1,87% | -1,41% | -1,28% | 11,52% | -5,85% | -10,08% | 9,66% | | | |
| KdU / BG | 257 € | 263 € | 259 € | 265 € | 264 € | 259 € | 274 € | 264 € | 268 € | 274 € | 275 € | | | 266 € |
| ALGII, SOG / BG | 350 € | 360 € | 342 € | 353 € | 351 € | 341 € | 358 € | 349 € | 351 € | 355 € | 346 € | | | 350 € |

Quelle: Finanzbuchhaltung der KoBa / Stand: 09.12.2015
Die Werte stehen grundsätzlich erst am 10. Werktag nach dem jeweiligen Berichtmonat zur Verfügung.

| Leistungen SGBII | Jan 14 | Feb 14 | Mrz 14 | Apr 14 | Mai 14 | Jun 14 | Jul 14 | Aug 14 | Sep 14 | Okt 14 | Nov 14 | Dez 14 | Gesamt 2014 | Ø 2014 |
|---|---------------------|---------------------|---------------------|---------------------|---------------------|---------------------|---------------------|---------------------|--------------------|---------------------|--------------------|--------------------|----------------------|--------------|
| Regelleistung (ALGII/SOG) | 5.072.336 € | 5.125.418 € | 5.053.161 € | 5.078.023 € | 5.001.098 € | 4.952.819 € | 5.014.780 € | 4.716.469 € | 4.498.448 € | 4.674.896 € | 4.501.892 € | 4.511.032 € | 58.200.372 € | 4.850.031 € |
| Kosten der Unterkunft | 3.707.361 € | 3.765.100 € | 3.743.006 € | 3.684.321 € | 3.640.006 € | 3.631.582 € | 3.677.791 € | 3.437.727 € | 3.412.957 € | 3.677.844 € | 3.605.345 € | 3.493.719 € | 43.476.760 € | 3.623.063 € |
| einmalige Leistungen § 22 Abs. 6,8 und § 24 Abs. 3 | 29.582 € | 34.526 € | 34.767 € | 26.661 € | 29.174 € | 32.714 € | 35.731 € | 29.020 € | 23.487 € | 43.746 € | 27.148 € | 45.873 € | 392.429 € | 32.702 € |
| Leistungen zur Sozialversicherung | 1.979.941 € | 1.999.758 € | 1.991.502 € | 1.982.086 € | 1.984.381 € | 1.975.384 € | 1.848.971 € | 1.860.301 € | 1.861.791 € | 1.890.704 € | 1.834.997 € | 1.833.592 € | 23.043.408 € | 1.920.284 € |
| Summe Transferleistungen | 10.789.219 € | 10.924.802 € | 10.822.436 € | 10.771.091 € | 10.654.660 € | 10.592.500 € | 10.577.274 € | 10.043.518 € | 9.796.683 € | 10.287.189 € | 9.969.382 € | 9.884.216 € | 125.112.969 € | 10.426.081 € |
| Leistungen zur Eingliederung | 479.594 € | 1.301.358 € | 1.215.555 € | 1.230.481 € | 1.125.558 € | 1.318.211,11 € | 1.407.739 € | 1.281.914 € | 1.375.988 € | 1.502.866 € | 2.040.385 € | 2.045.552 € | 16.325.202 € | 1.360.433 € |
| Verwaltungskosten | 1.782.325 € | 1.794.085 € | 1.769.170 € | 1.787.198 € | 1.779.364 € | 1.779.364,10 € | 1.784.443 € | 1.566.428 € | 1.847.474 € | 1.950.104 € | 2.318.009 € | 1.788.298 € | 21.946.262 € | 1.828.855 € |
| KdU / BG | 260 € | 263 € | 261 € | 258 € | 258 € | 259 € | 261 € | 246 € | 248 € | 271 € | 270 € | 262 € | | 260 € |
| ALGII, SOG / BG | 356 € | 358 € | 352 € | 356 € | 354 € | 354 € | 356 € | 338 € | 327 € | 345 € | 337 € | 338 € | | 348 € |

Bildungs- und Teilhabeleistungen für Kinder und Jugendliche

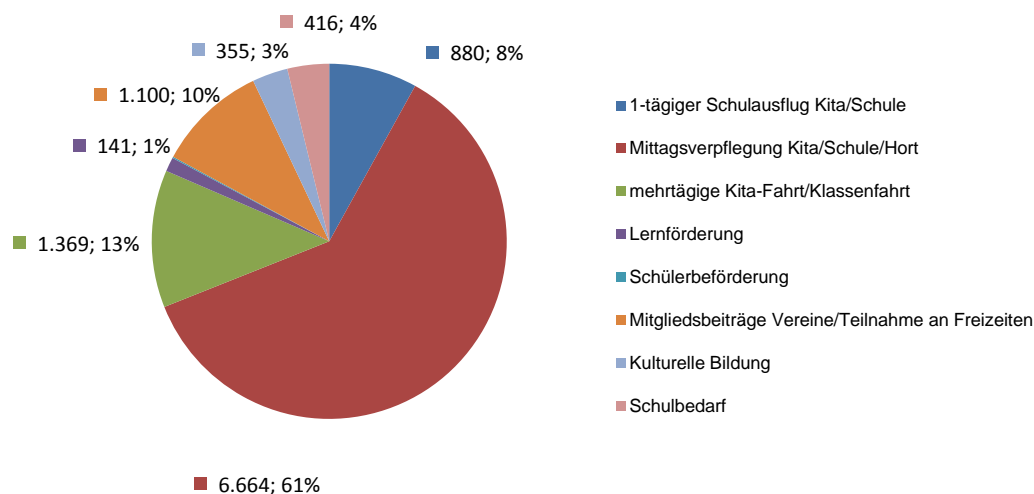


Eigenbetrieb Kommunale Beschäftigungsagentur
Jobcenter Landkreis Harz

| BuT- Stand: 28.12.2015 | Gesamt 2015 | Jan 15 | Feb 15 | Mrz 15 | Apr 15 | Mai 15 | Jun 15 | Jul 15 | Aug 15 | Sep 15 | Okt 15 | Nov 15 | Dez 15 |
|--|------------------|-----------------|------------------|-----------------|------------------|-----------------|------------------|-----------------|------------------|-----------------|------------------|-----------------|--------------|
| gestellte Anträge | 11.244 | 1.125 | 988 | 1.030 | 928 | 835 | 1.156 | 1.068 | 716 | 969 | 945 | 909 | 575 |
| beschiedene Anträge nach Rechtskreis | 11.660 | 1.120 | 1.139 | 1.114 | 934 | 906 | 1.200 | 1.008 | 820 | 931 | 909 | 807 | 772 |
| dav: BKG | 2.316 | 237 | 247 | 216 | 165 | 140 | 226 | 228 | 223 | 160 | 208 | 144 | 122 |
| dav: SGB II | 9.344 | 883 | 892 | 898 | 769 | 766 | 974 | 780 | 597 | 771 | 701 | 663 | 650 |
| dav: Bewilligung | 10.938 | 1.057 | 1.043 | 1.050 | 872 | 828 | 1.084 | 929 | 774 | 884 | 877 | 793 | 747 |
| dav: Ablehnung/Versagung/Aufhebung/Rücknahme u.a. | 722 | 63 | 96 | 64 | 62 | 78 | 116 | 79 | 46 | 47 | 32 | 14 | 25 |
| Bewilligungsquote | 93,8% | 94,4% | 91,6% | 94,3% | 93,4% | 91,4% | 90,3% | 92,2% | 94,4% | 95,0% | 96,5% | 98,3% | 96,8% |
| beschiedene Anträge nach bewilligter Leistung | 10.938 | 1.057 | 1.043 | 1.050 | 872 | 828 | 1.084 | 929 | 774 | 884 | 877 | 793 | 747 |
| 1-tägiger Schulausflug Kita/Schule | 880 | 36 | 72 | 43 | 69 | 80 | 147 | 114 | 39 | 81 | 77 | 92 | 30 |
| Mittagsverpflegung Kita/Schule/Hort | 6.664 | 735 | 654 | 574 | 474 | 467 | 608 | 558 | 559 | 562 | 543 | 439 | 491 |
| mehrtägige Kita-Fahrt/Klassenfahrt | 1.369 | 105 | 116 | 213 | 198 | 170 | 133 | 48 | 34 | 46 | 90 | 120 | 96 |
| Lernförderung | 141 | 9 | 18 | 31 | 3 | 17 | 11 | 1 | 0 | 16 | 17 | 12 | 6 |
| Schülerbeförderung | 13 | 0 | 0 | 0 | 1 | 0 | 2 | 0 | 1 | 3 | 4 | 1 | 1 |
| Mitgliedsbeiträge Vereine/Teilnahme an Freizeiten | 1.100 | 85 | 100 | 120 | 89 | 73 | 133 | 87 | 66 | 93 | 87 | 78 | 89 |
| Kulturelle Bildung | 355 | 24 | 30 | 25 | 32 | 18 | 30 | 39 | 15 | 47 | 32 | 38 | 25 |
| Schulbedarf | 416 | 63 | 53 | 44 | 6 | 3 | 20 | 82 | 60 | 36 | 27 | 13 | 9 |
| Leistungen BuT | 1.328.426 | 57.415 € | 221.375 € | 63.978 € | 141.803 € | 69.133 € | 134.457 € | 86.970 € | 318.533 € | 60.161 € | 101.527 € | 73.073 € | n.n. |

* die BuT Leistungen im Feb/Aug sind aufgrund des gezahlten Schulbedarfs erhöht

Bildungs- und Teilhabeleistungen für Kinder und Jugendliche (Zeitraum 01.01. bis 28.12.2015)



Inhaltliche Zusammenstellung und Herausgabe

Eigenbetrieb
Kommunale Beschäftigungsagentur
Jobcenter Landkreis Harz

38855 Wernigerode

Team Statistik und Controlling

Frau Raetzer/Tel.: 03943-58 3238

Daniela.Raetzer@koba-jobcenter-harz.de

Presse- und Öffentlichkeitsarbeit

Kontakt: Pressestelle/Tel.: 03943-58 3234 oder 03943-58 3235

Presse@koba-jobcenter-harz.de



**Eigenbetrieb Kommunale Beschäftigungsagentur
Jobcenter Landkreis Harz**
