

Arbeitsmarktreport

Zahlen . Daten . Fakten .

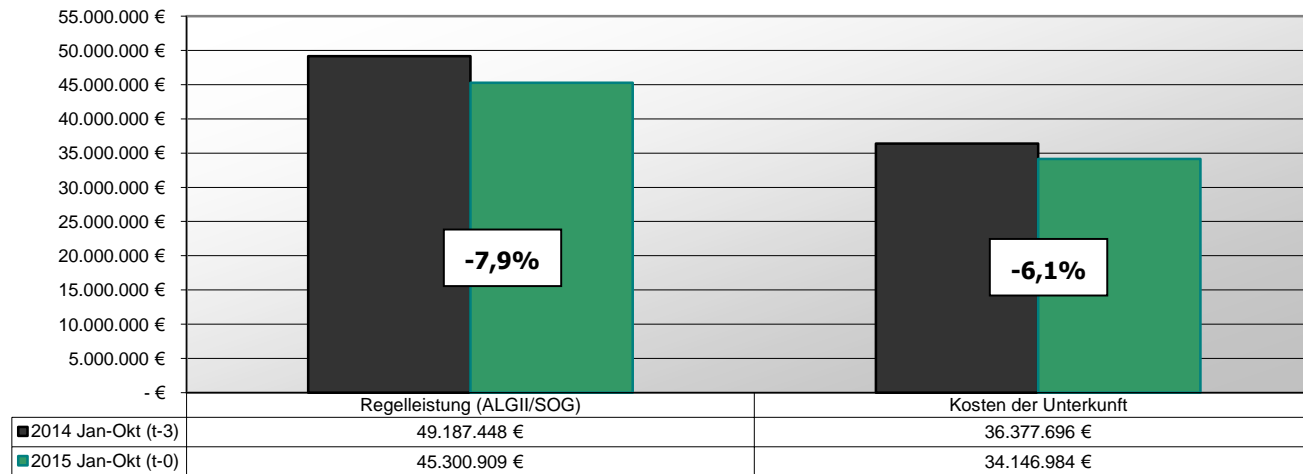


Eigenbetrieb Kommunale Beschäftigungsagentur
Jobcenter Landkreis Harz

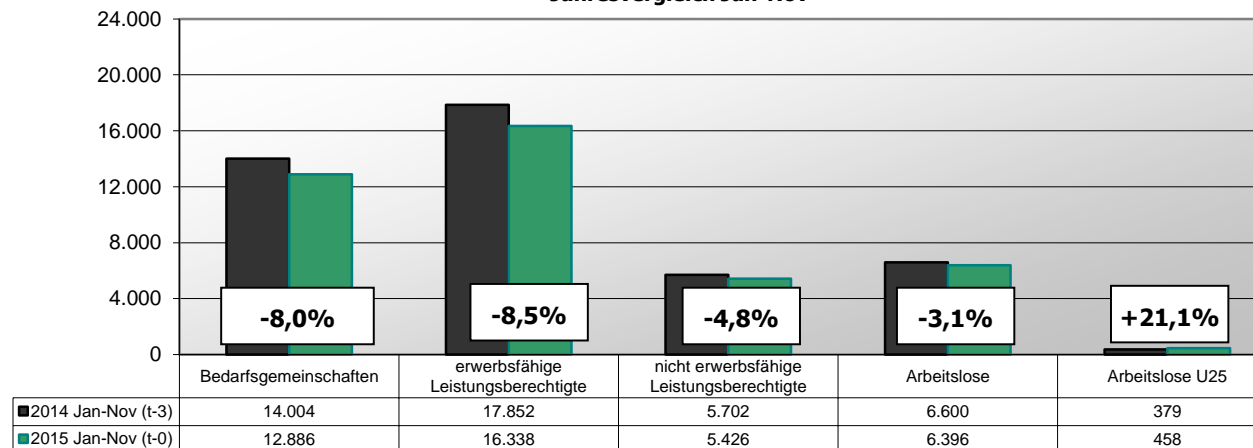


Berichtsmonat November 2015

**Veränderung passiver Leistung SGBII 2014/2015
Jahresvergleich Jan-Okt**



**Veränderung Leistungsberechtigter 2014/2015
Jahresvergleich Jan-Nov**



Nov 14 Dez 14 Jan 15 Feb 15 Mrz 15 Apr 15 Mai 15 Jun 15 Jul 15 Aug 15 Sep 15 Okt 15 Nov 15

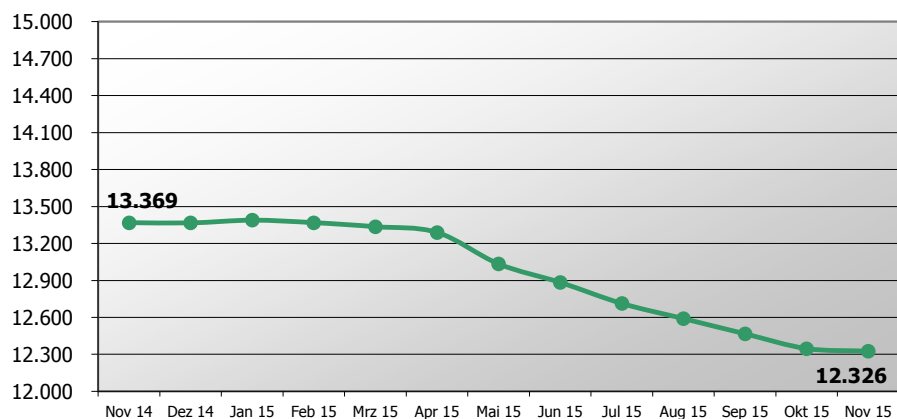
Arbeitslose Bestand

Arbeitslose Bestand (SGB II / SGB III) ¹⁾	8.622	8.917	10.638	10.561	9.933	9.375	8.767	8.292	8.528	8.474	8.161	8.115	8.315
Arbeitslosenquote (SGB II / SGB III) ²⁾	7,5	7,8	9,3	9,2	8,7	8,2	7,9	7,4	7,6	7,6	7,3	7,3	7,5
Arbeitslose Bestand (SGB II)	6.226	6.263	6.828	6.826	6.698	6.691	6.364	6.178	6.197	6.185	6.085	6.103	6.204
Arbeitslosenquote (SGB II) ²⁾	5,4	5,5	6,0	6,0	5,9	5,9	5,7	5,5	5,6	5,5	5,5	5,5	5,6
davon: Frauen	3.037	3.002	3.230	3.211	3.151	3.122	3.068	2.983	3.004	2.975	2.923	2.936	2.980
davon: Männer	3.189	3.261	3.598	3.615	3.547	3.569	3.296	3.195	3.193	3.210	3.162	3.167	3.224
davon: unter 25 Jahre	407	389	405	407	401	461	455	463	493	522	501	474	459
davon: 55 Jahre und älter	1.036	1.034	1.097	1.090	1.070	1.063	996	952	958	962	975	984	1.032

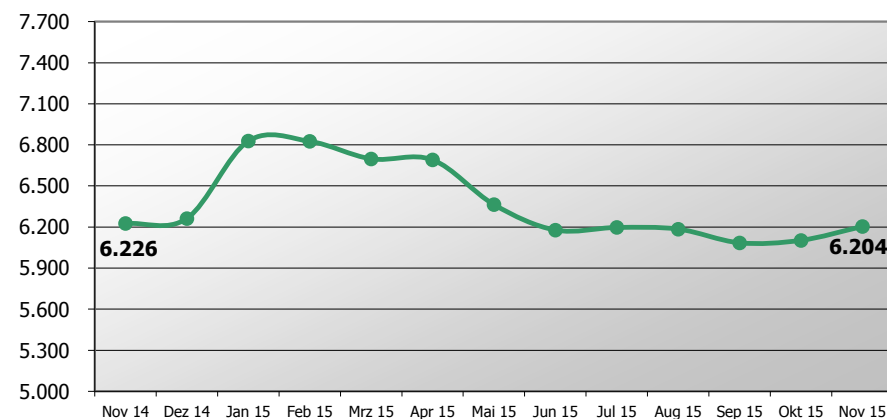
Leistungsempfänger

Bedarfsgemeinschaften *vorläufig	13.369	13.367	13.389	13.369	13.336	13.290	13.034	12.884	12.713	12.590	12.467	12.347	12.326
Bedarfsgemeinschaften *Daten nach 3 Monaten	13.369	13.367	13.389	13.369	13.336	13.164	13.034	12.884	12.724				
erwerbsfähige Leistungsberechtigte	16.875	16.857	16.857	16.884	16.870	16.739	16.583	16.396	16.164	16.049	15.817	15.675	15.682
nicht erwerbsfähige Leistungsberechtigte	5.606	5.616	5.640	5.626	5.622	5.490	5.456	5.467	5.391	5.329	5.283	5.216	5.163

Entwicklung Bedarfsgemeinschaften



Entwicklung Arbeitslosigkeit SGB II



¹ Quelle: Statistik der Bundesagentur für Arbeit ² Die Arbeitslosenquoten beziehen sich auf alle zivile Erwerbspersonen.

Bestandsentwicklung Zielgruppen (t-3 Daten)*



Eigenbetrieb Kommunale Beschäftigungsagentur
Jobcenter Landkreis Harz

t-3 Daten (Stand: November 2015)

	Jul 14	Aug 14	Sep 14	Okt 14	Nov 14	Dez 14	Jan 15	Feb 15	Mrz 15	Apr 15	Mai 15	Jun 15	Jul 15
Bedarfsgemeinschaften	14.098	13.951	13.736	13.555	13.369	13.367	13.389	13.369	13.336	13.290	13.034	12.884	12.724
dav. Partner-BG mit Kindern (beide Partner alo)	181	184	167	167	173	187	207	208	204	195	189	186	179
erwerbsfähige Leistungsberechtigte (eLb)	18.056	17.822	17.448	17.148	16.875	16.857	16.857	16.884	16.870	16.739	16.583	16.396	16.214
dav: Alleinerziehende	2.433	2.422	2.390	2.378	2.366	2.350	2.362	2.363	2.368	2.320	2.317	2.311	2.330
% Anteil AlleinE/eLb	13,5%	13,6%	13,7%	13,9%	14,0%	13,9%	14,0%	14,0%	14,0%	13,9%	14,0%	14,1%	14,4%
dav: Langzeitleistungsbeziehende	13.470	13.352	13.155	13.013	12.906	12.877	12.856	12.784	12.714	12.635	12.551	12.470	12.331
% Anteil LZB/eLb	74,6%	74,9%	75,4%	75,9%	76,5%	76,4%	76,3%	75,7%	75,4%	75,5%	75,7%	76,1%	76,1%
dav: ALGI-Aufstocker	322	312	307	318	311	327	394	440	436	401	376	353	353
% Anteil ALGI-Aufstocker/eLb	1,8%	1,8%	1,8%	1,9%	1,8%	1,9%	2,3%	2,6%	2,6%	2,4%	2,3%	2,2%	2,2%
dav: abhängige Erwerbstätige	5.332	5.276	5.239	5.165	4.996	4.994	4.828	4.622	4.652	4.630	4.530	4.509	4.450
dav: selbstständig Erwerbstätige (mit EK)	147	139	144	141	135	131	130	126	130	123	126	129	125
% Anteil Erwerbstätige/eLb	30,3%	30,4%	30,9%	30,9%	30,4%	30,4%	29,4%	28,1%	28,3%	28,4%	28,1%	28,3%	28,2%

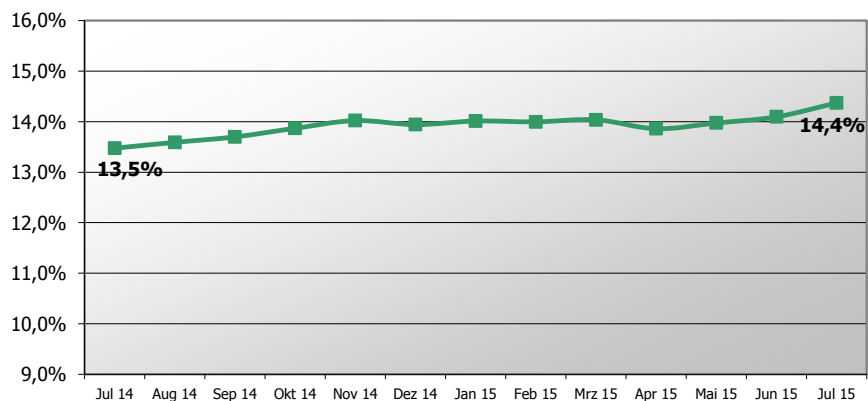
Veränderung gegenüber Vorjahr in Prozent

Jan - Jul

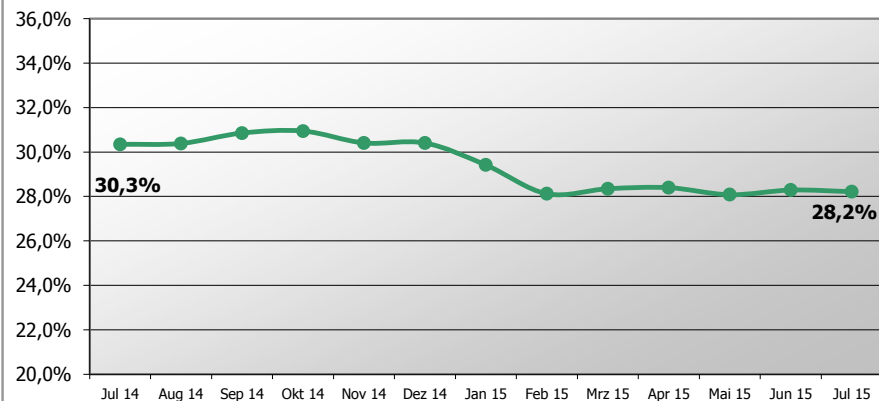
Bedarfsgemeinschaften	-7,6%
dav. Partner-BG mit Kindern (beide Partner alo)	6,7%
erwerbsfähige Leistungsberechtigte	-8,3%
dav: Alleinerziehende	-5,5%
dav: ALGI-Aufstocker	-11,0%
dav: abhängige Erwerbstätige	-10,5%
dav: selbstständig Erwerbstätige (mit EK)	-14,3%

Den enthaltenen Daten liegt durchgängig eine Wartezeit von 3 Monaten zugrunde. Durch die Wartezeit wird gewährleistet, dass die Daten weitgehend vollständig vorliegen. Verzögerungen ergeben sich z. B. durch nachträgliche Bewilligungen

Entwicklung Anteil Alleinerziehende an eLb (t-3)



Entwicklung Anteil Erwerbstätige an eLb (t-3)



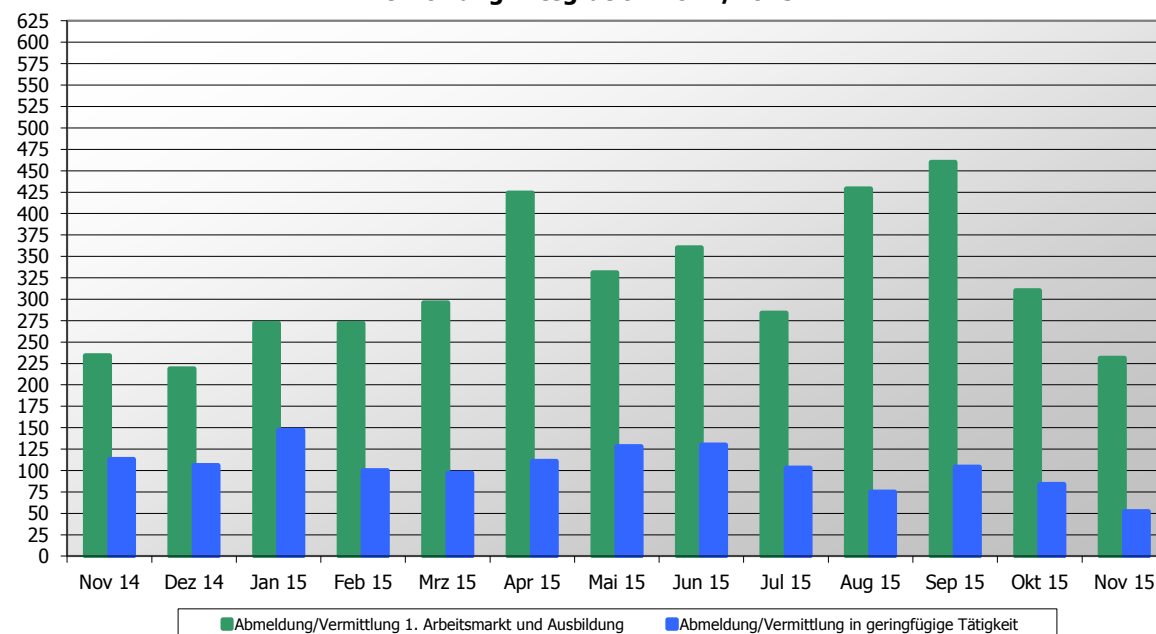
* Statistik der Bundesagentur für Arbeit, Statistik-Service-Ost; Grundsicherung für Arbeitsuchende nach dem SGB II

Aktive Arbeitsmarktpolitik*	Bestand 13.10.15	Zugang	Abgang	Bestand 12.11.15	Zugänge seit Jahresbeginn 2015
A: Aktivierung und berufliche Eingliederung					
Vermittlungsbudget § 44 SGBIII "Anbahnung versicherungspflichtige Beschäftigung oder Ausbildung"	0	120	120	0	1.405
Vermittlungsbudget § 44 SGBIII "Aufnahme versicherungspflichtige Beschäftigung oder Ausbildung"	114	51	128	37	955
Aktivierung und berufliche Eingliederung § 45 SGBIII - Zuweisung (TM)	294	96	148	242	1.318
Aktivierung und berufliche Eingliederung § 45 SGBIII - Zuweisung (Tmb)	12	24	27	9	429
Aktivierung und berufliche Eingliederung § 45/115 Nr. 1 SGBIII - Zuweisung (ReHa)	8	0	1	7	24
Aktivierungs- und Vermittlungsgutscheine § 45 SGBIII	178	76	77	177	550
Probebeschäftigung behinderter Menschen § 46 SGBIII	0	0	0	0	0
B: Berufsauswahl und Berufsausbildung					
Zuschüsse Ausbildungsvergütung (schwer)behinderter Menschen - § 73 SGBIII	3	0	1	2	2
Förderung Berufsausbildung - § 74 SGBIII (BaE)	101	0	1	100	51
Förderung Berufsausbildung - § 74 SGBIII (abH)	2	0	0	2	2
Einstiegsqualifizierung § 54a SGBIII	6	1	0	7	18
C: Berufliche Weiterbildung					
Berufliche Weiterbildung § 81 SGBIII i.V.m. § 115 Nr. 3 SGB III (Reha)	32	2	1	33	27
Berufliche Weiterbildung § 81 SGBIII (FbW)	211	34	39	206	444
Förderung durch Vergaberecht / Zuweisung - § 16 Abs.3a SGBII (ReHa)	0	0	0	0	0
Förderung durch Vergaberecht / Zuweisung - § 16 Abs. 3a SGBII (FbW)	0	1	0	1	1
D: Aufnahme einer Erwerbstätigkeit					
Eingliederungszuschuss (EGZ) § 88, 131 SGBIII	244	15	64	195	517
Eingliederungszuschuss Schwerbehinderte (EGZ-SB) § 90 SGBIII	67	2	2	67	17
Einstiegs geld §16b SGBII (selbständige Erwerbstätigkeit)	0	0	0	0	0
Einstiegs geld §16b SGBII (sozialversicherungspflichtig beschäftigt)	155	11	45	121	424
Förderung Selbständiger §16c	1	0	1	0	23
Beschäftigungszuschuss §16e	0	0	0	0	0
E: Beschäftigung schaffende Maßnahmen					
Arbeitsgelegenheiten (MAE) § 16d SGBII	857	32	186	703	1.535
Förderung von Arbeitsverhältnissen (FAV) - § 16e SGBII	52	1	1	52	56
F: Sonstige und Freie Förderung					
Freie Förderung § 16f SGBII	0	0	0	0	36
Kommunale Eingliederungsleistungen - § 16a SGB II	22	0	0	22	17
Teilnehmerbestand in Maßnahmen:	2.359	466	842	1.983	7.851
Teilnehmereintritte in Maßnahmen:	7.385	466			7.851

*aktualisierte Daten zum Stichtag 12.11.15

Integration in Arbeit und Ausbildung*	Gesamt 2015	15.10.- 12.11.14	13.11.- 11.12.14	12.12.- 14.01.15	15.01.- 11.02.15	12.02.- 12.03.15	13.03.- 14.04.15	15.04.- 12.05.15	13.05.- 15.06.15	16.06.- 13.07.15	14.07.- 12.08.15	13.08.- 14.09.15	15.09.- 13.10.15	14.10.- 12.11.15
Abmeldung/Vermittlung 1. Arbeitsmarkt und Ausbildung	3.669	234	219	272	272	296	424	331	360	284	429	460	310	231
davon: sv-pfl. Beschäftigung >15h	3.277	225	205	258	261	290	416	325	350	277	301	290	283	226
davon: Selbständigkeit >15h	76	2	10	14	8	6	7	4	7	3	10	9	7	1
davon: Abmeldung/Vermittlung in Ausbildung	316	7	4	0	3	0	1	2	3	4	118	161	20	4
davon: U25	554	23	25	23	38	19	40	30	23	31	143	141	47	19
davon: U30	610	55	51	39	60	44	68	49	65	51	63	77	63	31
davon: U50	1.855	117	108	154	128	173	237	181	196	147	172	180	160	127
davon: U65	650	39	35	56	46	60	79	71	76	55	51	62	40	54
Abmeldung/Vermittlung in geringfügige Tätigkeit	1.131	113	106	147	100	97	111	128	130	103	75	104	84	52

Entwicklung Integration 2014/2015

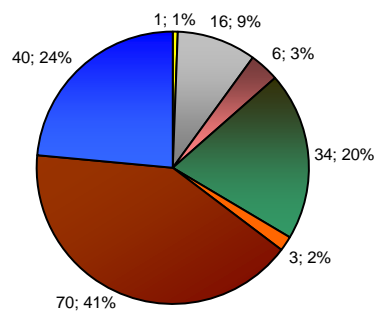


*aktualisierte Daten zum Stichtag 12.11.15

Übersicht Stellen (sozialversicherungspflichtig)		Zugänge gemeldete / akquirierte Stellen im Berichtsmonat	Bereinigung offener Stellenangebote durch nicht zu besetzende / nicht mehr vakante Stellen	Bestand offener Stellen im Berichtsmonat	besetzte Stellen -Vermittlungen auf alle offenen Stellenangebote
Endbestand 2014	Dez 14			236	
1. Quartal	Jan 15	118	0	227	127
	Feb 15	217	0	262	182
	Mrz 15	198	0	265	195
2. Quartal	Apr 15	227	0	251	241
	Mai 15	177	0	266	162
	Jun 15	183	0	264	185
3. Quartal	Jul 15	168	0	266	166
	Aug 15	222	0	298	190
	Sep 15	174	0	297	175
4. Quartal	Okt 15	160	0	278	179
	Nov 15	170	0	266	182
	Dez 15			266	

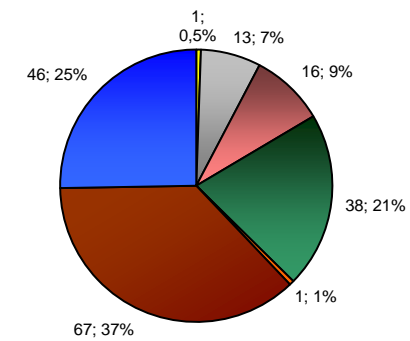
Summe	2.014	0	266	1.984
--------------	--------------	----------	------------	--------------

Zugänge Stellen im November 2015



- 1 Land-u. Forstwirtschaft
- 2 Prod. Gewerbe (ohne Bau)
- 3 Baugewerbe
- 4 Dienstleistung (Handel, Gastgew., Verkehr)
- 5 Dienstleistung (Finanz., Vermiet.)
- 6 Dienstleistung (öffentl., privat)
- 7 Zeitarbeit (produktiver, gewerblicher Bereich)

Besetzte Stellen im November 2015



Leistungen SGBII

Leistungen SGBII	Jan 15	Feb 15	Mrz 15	Apr 15	Mai 15	Jun 15	Jul 15	Aug 15	Sep 15	Okt 15	Nov 15	Dez 15	Gesamt 2015	Ø 2015
Regelleistung (ALGII/SOG)	4.684.295 €	4.811.998 €	4.555.172 €	4.649.892 €	4.575.129 €	4.396.295 €	4.551.229 €	4.406.982 €	4.331.223 €	4.338.694 €			45.300.909 €	4.530.091 €
Veränderung geg. Vorjahresmonat	-7,65%	-6,12%	-9,85%	-8,43%	-8,52%	-11,24%	-9,24%	-6,56%	-3,72%	-7,19%				
Kosten der Unterkunft	3.438.868 €	3.512.547 €	3.454.075 €	3.487.102 €	3.443.457 €	3.338.734 €	3.486.976 €	3.328.342 €	3.309.354 €	3.347.531 €			34.146.984 €	3.414.698 €
Veränderung geg. Vorjahresmonat	-7,24%	-6,71%	-7,72%	-5,35%	-5,40%	-8,06%	-5,19%	-3,18%	-3,04%	-8,98%				
einmalige Leistungen § 22 Abs. 6,8 und § 24 Abs. 3	26.344 €	35.845 €	27.014 €	37.207 €	25.922 €	25.384 €	57.138 €	29.741 €	31.601 €	35.549 €			331.746 €	33.175 €
Veränderung geg. Vorjahresmonat	-10,94%	3,82%	-22,30%	39,56%	-11,15%	-22,41%	59,91%	2,48%	34,55%	-18,74%				
Leistungen zur Sozialversicherung	1.932.566 €	1.896.409 €	1.912.481 €	1.952.620 €	1.863.109 €	1.837.214 €	1.844.517 €	1.871.381 €	1.782.902 €	1.764.620 €			18.657.820 €	1.865.782 €
Veränderung geg. Vorjahresmonat	-2,39%	-5,17%	-3,97%	-1,49%	-6,11%	-6,99%	-0,24%	0,60%	-4,24%	-6,67%				
Summe Transferleistungen	10.082.073 €	10.256.800 €	9.948.742 €	10.126.821 €	9.907.617 €	9.597.627 €	9.939.860 €	9.636.445 €	9.455.080 €	9.486.394 €			98.437.460 €	9.843.746 €
Leistungen zur Eingliederung	595.220 €	1.104.473 €	1.315.972 €	1.348.031 €	1.283.389 €	1.645.451 €	1.555.570 €	1.593.264 €	1.335.171 €	1.445.018 €			13.221.559 €	1.322.156 €
Veränderung geg. Vorjahresmonat	24,11%	-15,13%	8,26%	9,55%	14,02%	24,82%	10,50%	24,29%	-2,97%	-3,85%				
Verwaltungskosten	1.757.735 €	1.753.584 €	1.749.108 €	1.740.027 €	1.746.120 €	1.754.349 €	1.761.530 €	1.746.887 €	1.739.446 €	1.753.548 €			17.502.334 €	1.750.233 €
Veränderung geg. Vorjahresmonat	-1,38%	-2,26%	-1,13%	-2,64%	-1,87%	-1,41%	-1,28%	11,52%	-5,85%	-10,08%				
KdU / BG	257 €	263 €	262 €	268 €	267 €	262 €	277 €	267 €	268 €	#DIV/0!				#DIV/0!
ALGII, SOG / BG	350 €	361 €	346 €	357 €	355 €	346 €	361 €	353 €	351 €	#DIV/0!				#DIV/0!

Quelle: Finanzbuchhaltung der KoBa / Stand: 12.11.2015
Die Werte stehen grundsätzlich erst am 10. Werktag nach dem jeweiligen Berichtmonat zur Verfügung.

Leistungen SGBII	Jan 14	Feb 14	Mrz 14	Apr 14	Mai 14	Jun 14	Jul 14	Aug 14	Sep 14	Okt 14	Nov 14	Dez 14	Gesamt 2014	Ø 2014
Regelleistung (ALGII/SOG)	5.072.336 €	5.125.418 €	5.053.161 €	5.078.023 €	5.001.098 €	4.952.819 €	5.014.780 €	4.716.469 €	4.498.448 €	4.674.896 €	4.501.892 €	4.511.032 €	58.200.372 €	4.850.031 €
Kosten der Unterkunft	3.707.361 €	3.765.100 €	3.743.006 €	3.684.321 €	3.640.006 €	3.631.582 €	3.677.791 €	3.437.727 €	3.412.957 €	3.677.844 €	3.605.345 €	3.493.719 €	43.476.760 €	3.623.063 €
einmalige Leistungen § 22 Abs. 6,8 und § 24 Abs. 3	29.582 €	34.526 €	34.767 €	26.661 €	29.174 €	32.714 €	35.731 €	29.020 €	23.487 €	43.746 €	27.148 €	45.873 €	392.429 €	32.702 €
Leistungen zur Sozialversicherung	1.979.941 €	1.999.758 €	1.991.502 €	1.982.086 €	1.984.381 €	1.975.384 €	1.848.971 €	1.860.301 €	1.861.791 €	1.890.704 €	1.834.997 €	1.833.592 €	23.043.408 €	1.920.284 €
Summe Transferleistungen	10.789.219 €	10.924.802 €	10.822.436 €	10.771.091 €	10.654.660 €	10.592.500 €	10.577.274 €	10.043.518 €	9.796.683 €	10.287.189 €	9.969.382 €	9.884.216 €	125.112.969 €	10.426.081 €
Leistungen zur Eingliederung	479.594 €	1.301.358 €	1.215.555 €	1.230.481 €	1.125.558 €	1.318.211,11	1.407.739 €	1.281.914 €	1.375.988 €	1.502.866 €	2.040.385 €	2.045.552 €	16.325.202 €	1.360.433 €
Verwaltungskosten	1.782.325 €	1.794.085 €	1.769.170 €	1.787.198 €	1.779.364 €	1.779.364,10	1.784.443 €	1.566.428 €	1.847.474 €	1.950.104 €	2.318.009 €	1.788.298 €	21.946.262 €	1.828.855 €
KdU / BG	260 €	263 €	261 €	258 €	258 €	259 €	261 €	246 €	248 €	271 €	270 €	262 €		260 €
ALGII, SOG / BG	356 €	358 €	352 €	356 €	354 €	354 €	356 €	338 €	327 €	345 €	337 €	338 €		348 €

Bildungs- und Teilhabeleistungen für Kinder und Jugendliche

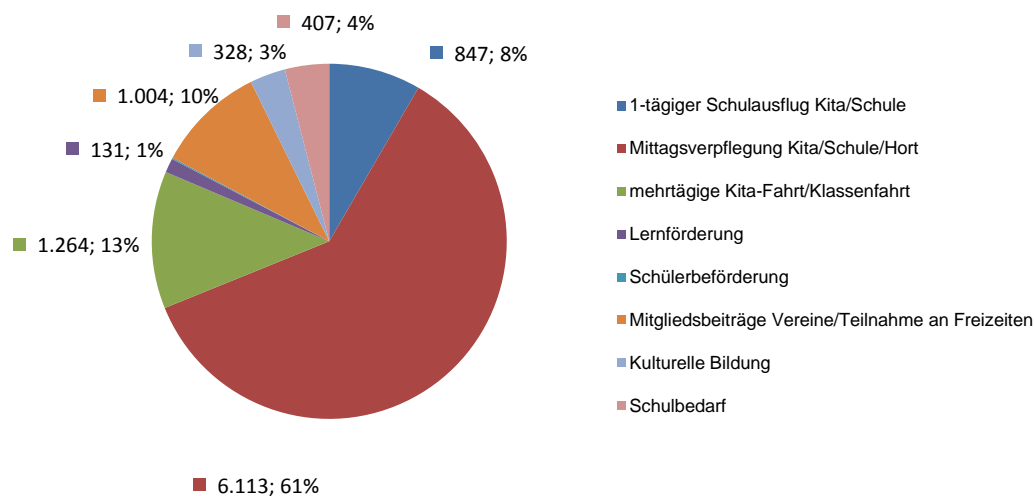


Eigenbetrieb Kommunale Beschäftigungsagentur
Jobcenter Landkreis Harz

BuT- Stand: 27.11.2015	Gesamt 2015	Jan 15	Feb 15	Mrz 15	Apr 15	Mai 15	Jun 15	Jul 15	Aug 15	Sep 15	Okt 15	Nov 15	Dez 15
gestellte Anträge	10.474	1.125	988	1.030	928	835	1.156	1.068	716	969	932	727	
beschiedene Anträge nach Rechtskreis	10.804	1.120	1.139	1.114	934	906	1.200	1.008	820	931	913	719	
dav: BKG	2.174	237	247	216	165	140	226	228	223	160	208	124	
dav: SGB II	8.622	883	892	898	769	766	974	780	597	771	700	592	
dav: Bewilligung	10.107	1.057	1.043	1.050	872	828	1.084	929	774	884	880	706	
dav: Ablehnung/Versagung/Aufhebung/Rücknahme u.a.	697	63	96	64	62	78	116	79	46	47	33	13	
Bewilligungsquote	93,5%	94,4%	91,6%	94,3%	93,4%	91,4%	90,3%	92,2%	94,4%	95,0%	96,4%	98,2%	
beschiedene Anträge nach bewilligter Leistung	10.106	1.057	1.043	1.050	872	828	1.084	929	774	884	879	706	
1-tägiger Schulausflug Kita/Schule	847	36	72	43	69	80	147	114	39	81	77	89	
Mittagsverpflegung Kita/Schule/Hort	6.113	735	654	574	474	467	608	558	559	562	544	378	
mehrtägige Kita-Fahrt/Klassenfahrt	1.264	105	116	213	198	170	133	48	34	46	90	111	
Lernförderung	131	9	18	31	3	17	11	1	0	16	17	8	
Schülerbeförderung	12	0	0	0	1	0	2	0	1	3	4	1	
Mitgliedsbeiträge Vereine/Teilnahme an Freizeiten	1.004	85	100	120	89	73	133	87	66	93	88	70	
Kulturelle Bildung	328	24	30	25	32	18	30	39	15	47	32	36	
Schulbedarf	407	63	53	44	6	3	20	82	60	36	27	13	
Leistungen BuT	1.255.353	57.415 €	221.375 €	63.978 €	141.803 €	69.133 €	134.457 €	86.970 €	318.533 €	60.161 €	101.527 €	n.n.	

* die BuT Leistungen im Feb/Aug sind aufgrund des gezahlten Schulbedarfs erhöht

Bildungs- und Teilhabeleistungen für Kinder und Jugendliche (Zeitraum 01.01. bis 27.11.2015)



Inhaltliche Zusammenstellung und Herausgabe

Eigenbetrieb
Kommunale Beschäftigungsagentur
Jobcenter Landkreis Harz

38855 Wernigerode

Team Statistik und Controlling

Frau Raetzer/Tel.: 03943-58 3238
Daniela.Raetzer@koba-jobcenter-harz.de

Presse- und Öffentlichkeitsarbeit

Kontakt: Frau Mandy Bantle/Tel.: 03943-58 3234
Presse@koba-jobcenter-harz.de



**Eigenbetrieb Kommunale Beschäftigungsagentur
Jobcenter Landkreis Harz**
