

# Arbeitsmarktreport

Zahlen . Daten . Fakten .

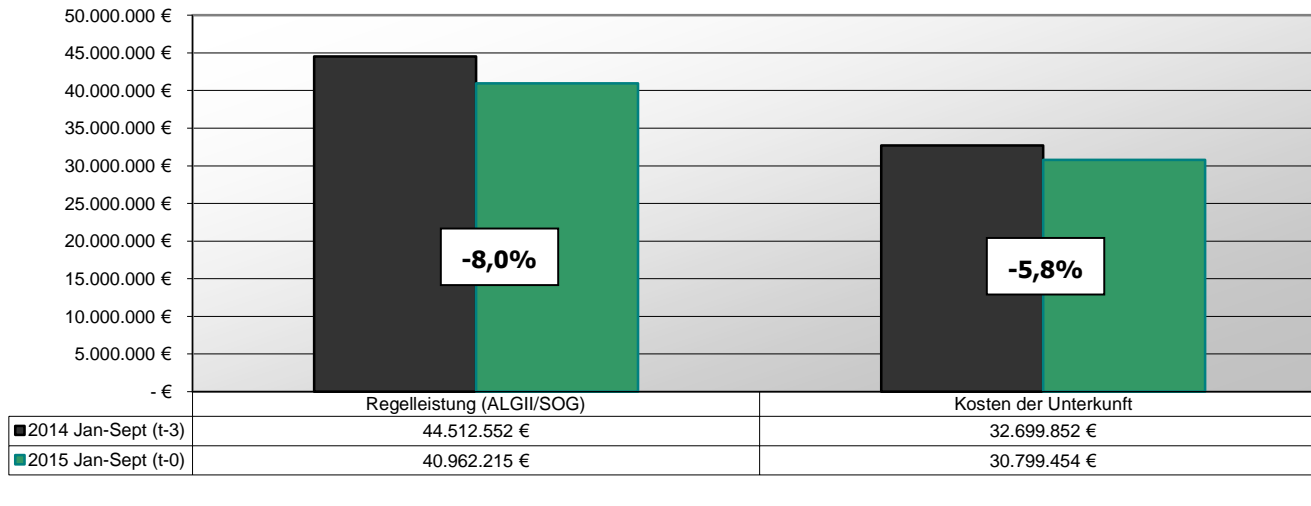


Eigenbetrieb Kommunale Beschäftigungsagentur  
Jobcenter Landkreis Harz

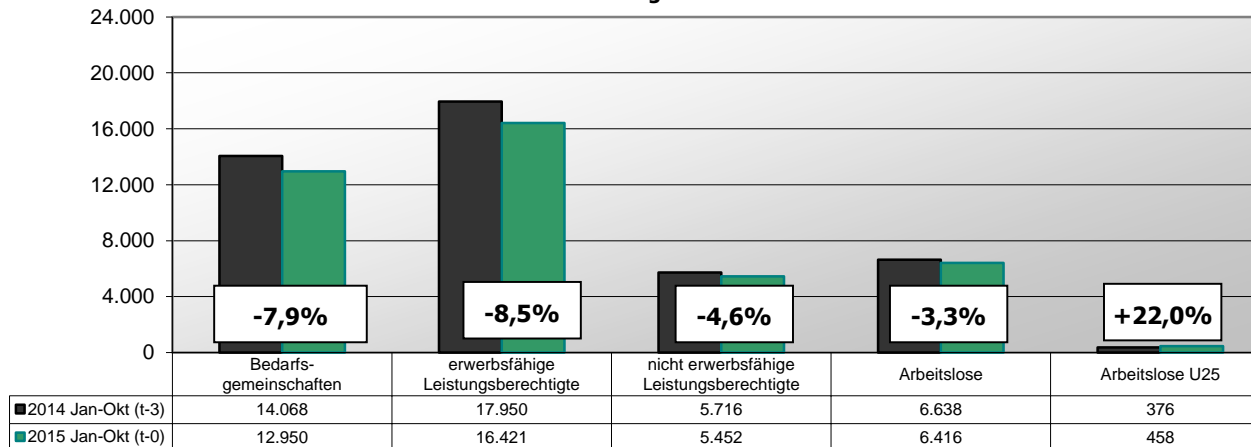


Berichtsmonat Oktober 2015

### Veränderung passiver Leistung SGBII 2014/2015 Jahresvergleich Jan-Sept



### Veränderung Leistungsberechtigter 2014/2015 Jahresvergleich Jan-Okt



Okt 14   Nov 14   Dez 14   Jan 15   Feb 15   Mrz 15   Apr 15   Mai 15   Jun 15   Jul 15   Aug 15   Sep 15   Okt 15

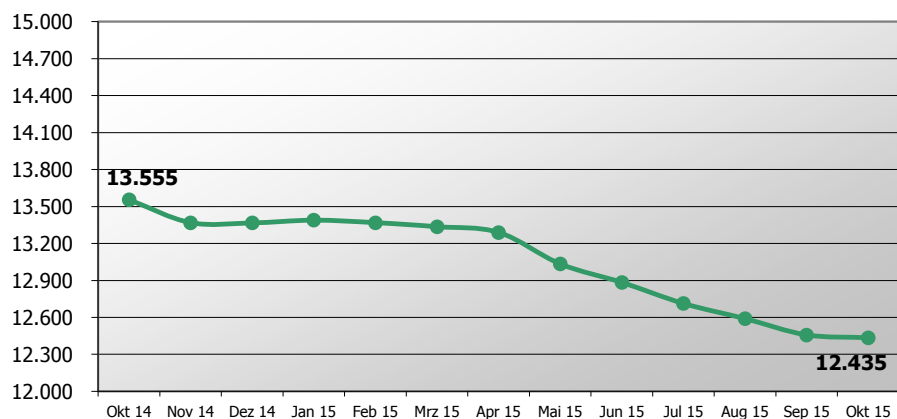
## Arbeitslose Bestand

Arbeitslose Bestand (SGB II / SGB III) <sup>1)</sup>	8.493	8.622	8.917	10.638	10.561	9.933	9.375	8.767	8.292	8.528	8.474	8.161	8.115
Arbeitslosenquote (SGB II / SGB III) <sup>2)</sup>	7,4	7,5	7,8	9,3	9,2	8,7	8,2	7,9	7,4	7,6	7,6	7,3	7,3
Arbeitslose Bestand (SGB II)	6.225	6.226	6.263	6.828	6.826	6.698	6.691	6.364	6.178	6.197	6.185	6.085	6.103
Arbeitslosenquote (SGB II) <sup>2)</sup>	5,4	5,4	5,5	6,0	6,0	5,9	5,9	5,7	5,5	5,6	5,5	5,5	5,5
davon: Frauen	3.052	3.037	3.002	3.230	3.211	3.151	3.122	3.068	2.983	3.004	2.975	2.923	2.936
davon: Männer	3.173	3.189	3.261	3.598	3.615	3.547	3.569	3.296	3.195	3.193	3.210	3.162	3.167
davon: unter 25 Jahre	430	407	389	405	407	401	461	455	463	493	522	501	474
davon: 55 Jahre und älter	977	1.036	1.034	1.097	1.090	1.070	1.063	996	952	958	962	975	984

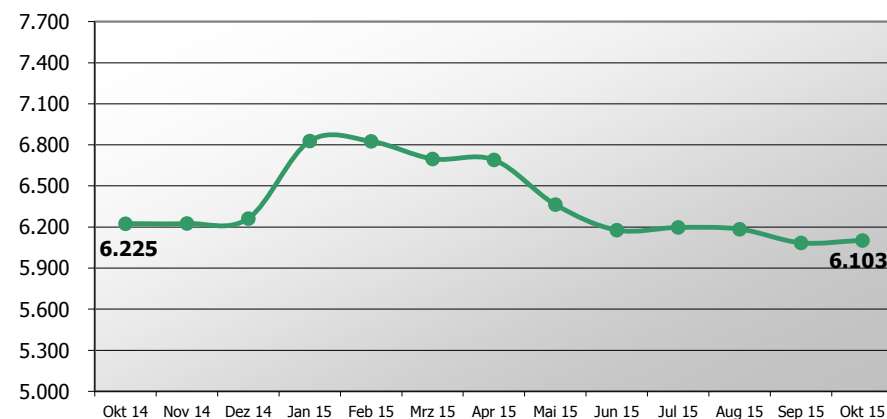
## Leistungsempfänger

Bedarfsgemeinschaften *vorläufig	13.555	13.369	13.367	13.389	13.369	13.336	13.290	13.034	12.884	12.713	12.590	12.458	12.435
Bedarfsgemeinschaften *Daten nach 3 Monaten	13.555	13.369	13.367	13.389	13.369	13.336	13.164	13.034	12.884				
erwerbsfähige Leistungsberechtigte	17.148	16.875	16.857	16.857	16.884	16.870	16.739	16.583	16.396	16.164	16.049	15.849	15.819
nicht erwerbsfähige Leistungsberechtigte	5.655	5.606	5.616	5.640	5.626	5.622	5.490	5.456	5.467	5.391	5.329	5.272	5.226

### Entwicklung Bedarfsgemeinschaften



### Entwicklung Arbeitslosigkeit SGB II



<sup>1</sup> Quelle: Statistik der Bundesagentur für Arbeit <sup>2</sup> Die Arbeitslosenquoten beziehen sich auf alle zivile Erwerbspersonen.

## Bestandsentwicklung Zielgruppen (t-3 Daten)\*



Eigenbetrieb Kommunale Beschäftigungsagentur  
Jobcenter Landkreis Harz

### t-3 Daten (Stand: Oktober 2015)

	Jun 14	Jul 14	Aug 14	Sep 14	Okt 14	Nov 14	Dez 14	Jan 15	Feb 15	Mrz 15	Apr 15	Mai 15	Jun 15
<b>Bedarfsgemeinschaften</b>	14.005	14.098	13.951	13.736	13.555	13.369	13.367	13.389	13.369	13.336	13.290	13.034	12.884
dav. Partner-BG mit Kindern (beide Partner alo) **		181	184	167	167	173	187	207	208	204	195	189	186
<b>erwerbsfähige Leistungsberechtigte (eLb)</b>	17.881	18.056	17.822	17.448	17.148	16.875	16.857	16.857	16.884	16.870	16.739	16.583	16.396
dav: Alleinerziehende	2.438	2.433	2.422	2.390	2.378	2.366	2.350	2.362	2.363	2.368	2.320	2.317	2.311
% Anteil AlleinE/eLb	13,6%	13,5%	13,6%	13,7%	13,9%	14,0%	13,9%	14,0%	14,0%	14,0%	13,9%	14,0%	14,1%
dav: Langzeitleistungsbeziehende	13.570	13.470	13.352	13.155	13.013	12.906	12.877	12.856	12.784	12.714	12.635	12.551	12.470
% Anteil LZB/eLb	75,9%	74,6%	74,9%	75,4%	75,9%	76,5%	76,4%	76,3%	75,7%	75,4%	75,5%	75,7%	76,1%
dav: ALGI-Aufstocker **		322	312	307	318	311	327	394	440	436	401	376	353
% Anteil ALGI-Aufstocker/eLb **		1,8%	1,8%	1,8%	1,9%	1,8%	1,9%	2,3%	2,6%	2,6%	2,4%	2,3%	2,2%
dav: abhängige Erwerbstätige **		5.332	5.276	5.239	5.165	4.996	4.994	4.828	4.622	4.652	4.630	4.530	4.509
dav: selbstständig Erwerbstätige (mit EK) **		147	139	144	141	135	131	130	126	130	123	126	129
% Anteil Erwerbstätige/eLb	29,4%	30,3%	30,4%	30,9%	30,9%	30,4%	30,4%	29,4%	28,1%	28,3%	28,4%	28,1%	28,3%

### Veränderung gegenüber Vorjahr in Prozent

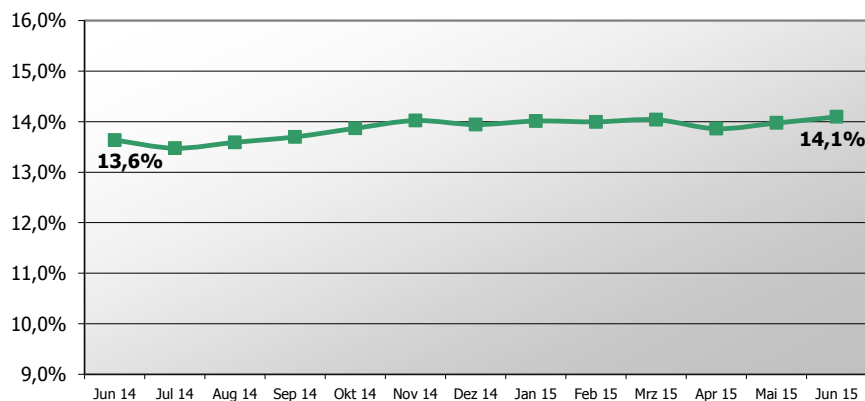
#### Jan - Jun

Bedarfsgemeinschaften	-7,2%
dav. Partner-BG mit Kindern (beide Partner alo)	6,8%
erwerbsfähige Leistungsberechtigte	-8,0%
dav: Alleinerziehende	-5,5%
dav: ALGI-Aufstocker	-13,5%
dav: abhängige Erwerbstätige	-9,4%
dav: selbstständig Erwerbstätige (mit EK)	-14,2%

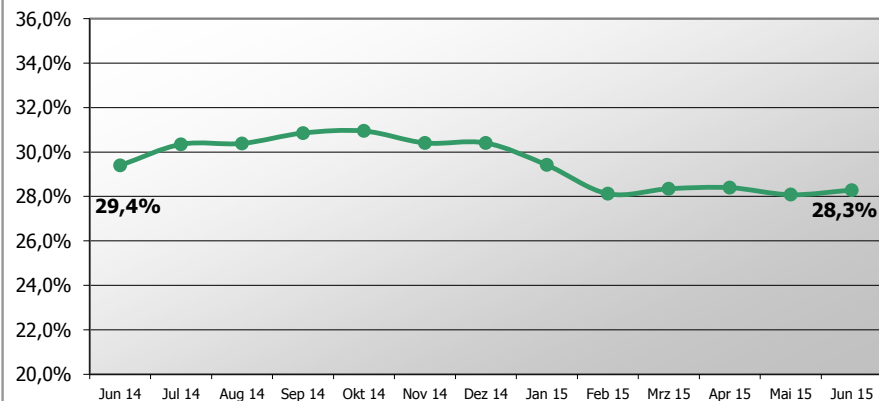
Den enthaltenen Daten liegt durchgängig eine Wartezeit von 3 Monaten zugrunde. Durch die Wartezeit wird gewährleistet, dass die Daten weitgehend vollständig vorliegen. Verzögerungen ergeben sich z. B. durch nachträgliche Bewilligungen

\*\*Die t-3 Daten für Apr-Jun 2014 befinden sich beim Statistikservice der BA noch in Prüfung und können aktuell nicht ausgewiesen werden bzw. sind Schätzwerte der BA!

#### Entwicklung Anteil Alleinerziehende an eLb (t-3)



#### Entwicklung Anteil Erwerbstätige an eLb (t-3)



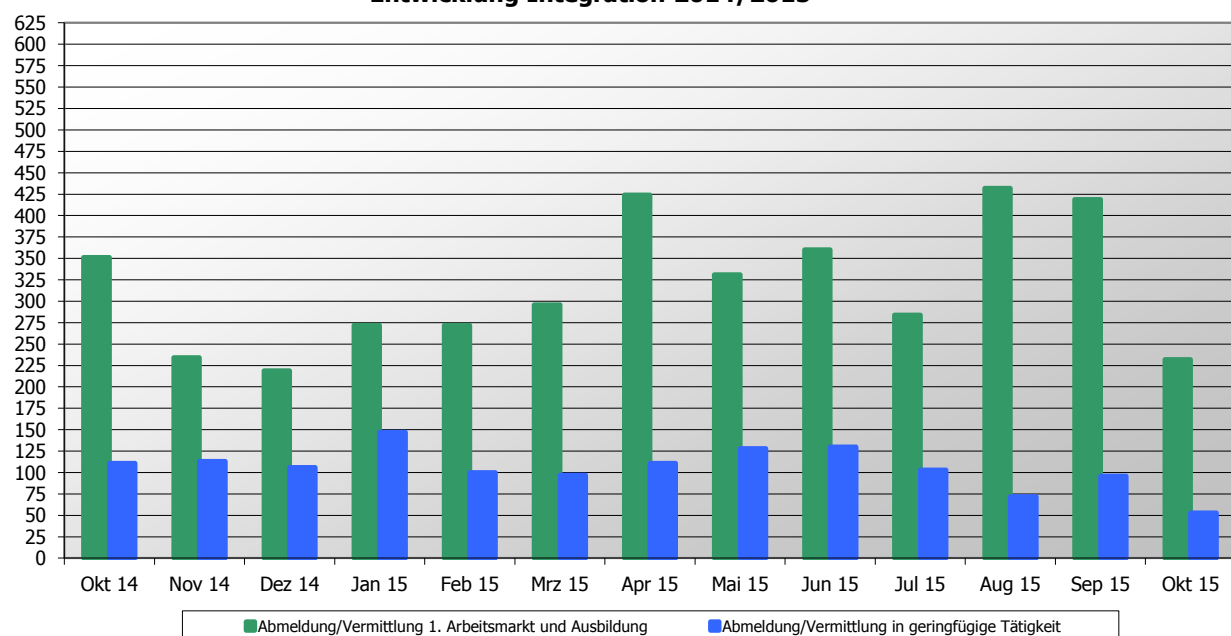
\* Statistik der Bundesagentur für Arbeit, Statistik-Service-Ost; Grundsicherung für Arbeitsuchende nach dem SGB II

Aktive Arbeitsmarktpolitik*	Bestand 14.09.15	Zugang	Abgang	Bestand 13.10.15	Zugänge seit Jahresbeginn 2015
<b>A: Aktivierung und berufliche Eingliederung</b>					
Vermittlungsbudget § 44 SGBIII "Anbahnung versicherungspflichtige Beschäftigung oder Ausbildung"	0	89	89	0	1.283
Vermittlungsbudget § 44 SGBIII "Aufnahme versicherungspflichtige Beschäftigung oder Ausbildung"	142	76	114	104	891
Aktivierung und berufliche Eingliederung § 45 SGBIII - Zuweisung (TM)	295	102	103	294	1.216
Aktivierung und berufliche Eingliederung § 45 SGBIII - Zuweisung (Tmb)	18	19	32	5	395
Aktivierung und berufliche Eingliederung § 45/115 Nr. 1 SGBIII - Zuweisung (ReHa)	10	0	2	8	24
Aktivierungs- und Vermittlungsgutscheine § 45 SGBIII	155	59	41	173	469
Probebeschäftigung behinderter Menschen § 46 SGBIII	0	0	0	0	0
<b>B: Berufsauswahl und Berufsausbildung</b>					
Zuschüsse Ausbildungsvergütung (schwer)behinderter Menschen - § 73 SGBIII	3	0	0	3	3
Förderung Berufsausbildung - § 74 SGBIII (BaE)	101	3	0	104	48
Förderung Berufsausbildung - § 74 SGBIII (abH)	6	2	6	2	2
Einstiegsqualifizierung § 54a SGBIII	3	2	1	4	15
<b>C: Berufliche Weiterbildung</b>					
Berufliche Weiterbildung § 81 SGBIII i.V.m. § 115 Nr. 3 SGB III (Reha)	31	3	1	33	25
Berufliche Weiterbildung § 81 SGBIII (FbW)	245	20	54	211	409
Förderung durch Vergaberecht / Zuweisung - § 16 Abs.3a SGBII (ReHa)	0	0	0	0	0
Förderung durch Vergaberecht / Zuweisung - § 16 Abs. 3a SGBII (FbW)	0	0	0	0	0
<b>D: Aufnahme einer Erwerbstätigkeit</b>					
Eingliederungszuschuss (EGZ) § 88, 131 SGBIII	285	10	68	227	483
Eingliederungszuschuss Schwerbehinderte (EGZ-SB) § 90 SGBIII	67	0	1	66	14
Einstiegs geld §16b SGBII (selbständige Erwerbstätigkeit)	0	0	0	0	0
Einstiegs geld §16b SGBII (sozialversicherungspflichtig beschäftigt)	216	5	67	154	409
Förderung Selbständiger §16c	1	0	0	1	23
Beschäftigungszuschuss §16e	0	0	0	0	0
<b>E: Beschäftigung schaffende Maßnahmen</b>					
Arbeitsgelegenheiten (MAE) § 16d SGBII	941	90	175	856	1.500
Förderung von Arbeitsverhältnissen (FAV) - § 16e SGBII	53	0	1	52	55
<b>F: Sonstige und Freie Förderung</b>					
Freie Förderung § 16f SGBII	0	0	0	0	36
Kommunale Eingliederungsleistungen - § 16a SGB II	22	0	0	22	17
<b>Teilnehmerbestand in Maßnahmen:</b>	<b>2.594</b>	<b>480</b>	<b>755</b>	<b>2.319</b>	<b>7.317</b>
<b>Teilnehmereintritte in Maßnahmen:</b>	<b>6.837</b>	<b>480</b>			<b>7.317</b>

\*aktualisierte Daten zum Stichtag 13.10.2015

Integration in Arbeit und Ausbildung *	Gesamt 2015	12.09.- 14.10.14	15.10.- 12.11.14	13.11.- 11.12.14	12.12.- 14.01.15	15.01.- 11.02.15	12.02.- 12.03.15	13.03.- 14.04.15	15.04.- 12.05.15	13.05.- 15.06.15	16.06.- 13.07.15	14.07.- 12.08.15	13.08.- 14.09.15	15.09.- 13.10.15
<b>Abmeldung/Vermittlung 1. Arbeitsmarkt und Ausbildung</b>	<b>3.322</b>	<b>351</b>	<b>234</b>	<b>219</b>	<b>272</b>	<b>272</b>	<b>296</b>	<b>424</b>	<b>331</b>	<b>360</b>	<b>284</b>	<b>432</b>	<b>419</b>	<b>232</b>
davon: sv-pfl. Beschäftigung >15h	2.959	299	225	205	258	261	290	416	325	350	277	301	269	212
davon: Selbständigkeit >15h	69	8	2	10	14	8	6	7	4	7	3	10	6	4
davon: Abmeldung/Vermittlung in Ausbildung	294	44	7	4	0	3	0	1	2	3	4	121	144	16
davon: U25	510	64	23	25	23	38	19	40	30	23	31	146	123	37
davon: U30	554	76	55	51	39	60	44	68	49	65	51	63	72	43
davon: U50	1.677	168	117	108	154	128	173	237	181	196	147	173	167	121
davon: U65	581	43	39	35	56	46	60	79	71	76	55	50	57	31
<b>Abmeldung/Vermittlung in geringfügige Tätigkeit</b>	<b>1.037</b>	<b>111</b>	<b>113</b>	<b>106</b>	<b>147</b>	<b>100</b>	<b>97</b>	<b>111</b>	<b>128</b>	<b>130</b>	<b>103</b>	<b>72</b>	<b>96</b>	<b>53</b>

Entwicklung Integration 2014/2015

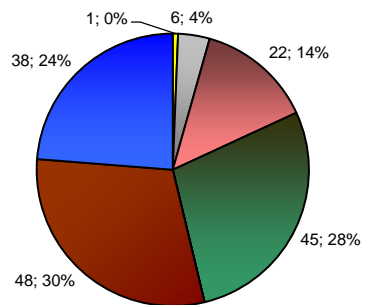


\*aktualisierte Daten zum Stichtag 13.10.2015

Übersicht Stellen (sozialversicherungspflichtig)		Zugänge gemeldete / akquirierte Stellen im Berichtsmonat	Bereinigung offener Stellenangebote durch nicht zu besetzende / nicht mehr vakante Stellen	Bestand offener Stellen im Berichtsmonat	besetzte Stellen -Vermittlungen auf alle offenen Stellenangebote
Endbestand 2014	Dez 14			<b>236</b>	
1. Quartal	Jan 15	<b>118</b>	<b>0</b>	<b>227</b>	<b>127</b>
	Feb 15	<b>217</b>	<b>0</b>	<b>262</b>	<b>182</b>
	Mrz 15	<b>198</b>	<b>0</b>	<b>265</b>	<b>195</b>
2. Quartal	Apr 15	<b>227</b>	<b>0</b>	<b>251</b>	<b>241</b>
	Mai 15	<b>177</b>	<b>0</b>	<b>266</b>	<b>162</b>
	Jun 15	<b>183</b>	<b>0</b>	<b>264</b>	<b>185</b>
3. Quartal	Jul 15	<b>168</b>	<b>0</b>	<b>266</b>	<b>166</b>
	Aug 15	<b>222</b>	<b>0</b>	<b>298</b>	<b>190</b>
	Sep 15	<b>174</b>	<b>0</b>	<b>297</b>	<b>175</b>
4. Quartal	Okt 15	<b>160</b>	<b>0</b>	<b>278</b>	<b>179</b>
	Nov 15			<b>278</b>	
	Dez 15			<b>278</b>	

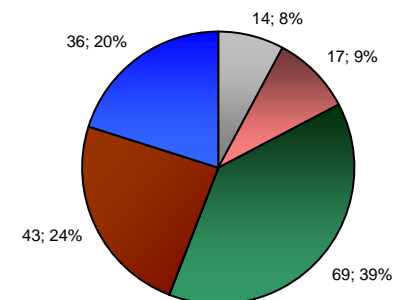
<b>Summe</b>	<b>1.844</b>	<b>0</b>	<b>278</b>	<b>1.802</b>
--------------	--------------	----------	------------	--------------

Zugänge Stellen im Oktober 2015



- 1 Land-u. Forstwirtschaft
- 2 Prod. Gewerbe (ohne Bau)
- 3 Baugewerbe
- 4 Dienstleistung (Handel, Gastgew., Verkehr)
- 5 Dienstleistung (Finanz., Vermiet.)
- 6 Dienstleistung (öffentl., privat)
- 7 Zeitarbeit (produktiver, gewerblicher Bereich)

Besetzte Stellen im Oktober 2015



## Leistungen SGBII

Leistungen SGBII	Jan 15	Feb 15	Mrz 15	Apr 15	Mai 15	Jun 15	Jul 15	Aug 15	Sep 15	Okt 15	Nov 15	Dez 15	Gesamt 2015	Ø 2015
Regelleistung (ALGII/SOG)	4.684.295 €	4.811.998 €	4.555.172 €	4.649.892 €	4.575.129 €	4.396.295 €	4.551.229 €	4.406.982 €	4.331.223 €				<b>40.962.215 €</b>	4.551.357 €
Veränderung geg. Vorjahresmonat	-7,65%	-6,12%	-9,85%	-8,43%	-8,52%	-11,24%	-9,24%	-6,56%	-3,72%					
Kosten der Unterkunft	3.438.868 €	3.512.547 €	3.454.075 €	3.487.102 €	3.443.457 €	3.338.734 €	3.486.976 €	3.328.342 €	3.309.354 €				<b>30.799.454 €</b>	3.422.162 €
Veränderung geg. Vorjahresmonat	-7,24%	-6,71%	-7,72%	-5,35%	-5,40%	-8,06%	-5,19%	-3,18%	-3,04%					
einmalige Leistungen § 22 Abs. 6,8 und § 24 Abs. 3	26.344 €	35.845 €	27.014 €	37.207 €	25.922 €	25.384 €	57.138 €	29.741 €	31.601 €				<b>296.197 €</b>	32.911 €
Veränderung geg. Vorjahresmonat	-10,94%	3,82%	-22,30%	39,56%	-11,15%	-22,41%	59,91%	2,48%	34,55%					
Leistungen zur Sozialversicherung	1.932.566 €	1.896.409 €	1.912.481 €	1.952.620 €	1.863.109 €	1.837.214 €	1.844.517 €	1.871.381 €	1.782.902 €				<b>16.893.200 €</b>	1.877.022 €
Veränderung geg. Vorjahresmonat	-2,39%	-5,17%	-3,97%	-1,49%	-6,11%	-6,99%	-0,24%	0,60%	-4,24%					
<b>Summe Transferleistungen</b>	<b>10.082.073 €</b>	<b>10.256.800 €</b>	<b>9.948.742 €</b>	<b>10.126.821 €</b>	<b>9.907.617 €</b>	<b>9.597.627 €</b>	<b>9.939.860 €</b>	<b>9.636.445 €</b>	<b>9.455.080 €</b>				<b>88.951.066 €</b>	9.883.452 €
Leistungen zur Eingliederung	595.220 €	1.104.473 €	1.315.972 €	1.348.031 €	1.283.389 €	1.645.451 €	1.555.570 €	1.593.264 €	1.335.171 €				<b>11.776.541 €</b>	1.308.505 €
Veränderung geg. Vorjahresmonat	24,11%	-15,13%	8,26%	9,55%	14,02%	24,82%	10,50%	24,29%	-2,97%					
Verwaltungskosten	1.757.735 €	1.753.584 €	1.749.108 €	1.740.027 €	1.746.120 €	1.754.349 €	1.761.530 €	1.746.887 €	1.739.446 €				<b>15.748.786 €</b>	1.749.865 €
Veränderung geg. Vorjahresmonat	-1,38%	-2,26%	-1,13%	-2,64%	-1,87%	-1,41%	-1,28%	11,52%	-5,85%					
KdU / BG	257 €	263 €	259 €	265 €	264 €	259 €	274 €	264 €	266 €					263 €
ALGII, SOG / BG	350 €	360 €	342 €	353 €	351 €	341 €	358 €	350 €	348 €					350 €

Quelle: Finanzbuchhaltung der KoBa / Stand: 12.10.2015  
Die Werte stehen grundsätzlich erst am 10. Werktag nach dem jeweiligen Berichtmonat zur Verfügung.

Leistungen SGBII	Jan 14	Feb 14	Mrz 14	Apr 14	Mai 14	Jun 14	Jul 14	Aug 14	Sep 14	Okt 14	Nov 14	Dez 14	Gesamt 2014	Ø 2014
Regelleistung (ALGII/SOG)	5.072.336 €	5.125.418 €	5.053.161 €	5.078.023 €	5.001.098 €	4.952.819 €	5.014.780 €	4.716.469 €	4.498.448 €	4.674.896 €	4.501.892 €	4.511.032 €	<b>58.200.372 €</b>	4.850.031 €
Kosten der Unterkunft	3.707.361 €	3.765.100 €	3.743.006 €	3.684.321 €	3.640.006 €	3.631.582 €	3.677.791 €	3.437.727 €	3.412.957 €	3.677.844 €	3.605.345 €	3.493.719 €	<b>43.476.760 €</b>	3.623.063 €
einmalige Leistungen § 22 Abs. 6,8 und § 24 Abs. 3	29.582 €	34.526 €	34.767 €	26.661 €	29.174 €	32.714 €	35.731 €	29.020 €	23.487 €	43.746 €	27.148 €	45.873 €	<b>392.429 €</b>	32.702 €
Leistungen zur Sozialversicherung	1.979.941 €	1.999.758 €	1.991.502 €	1.982.086 €	1.984.381 €	1.975.384 €	1.848.971 €	1.860.301 €	1.861.791 €	1.890.704 €	1.834.997 €	1.833.592 €	<b>23.043.408 €</b>	1.920.284 €
<b>Summe Transferleistungen</b>	<b>10.789.219 €</b>	<b>10.924.802 €</b>	<b>10.822.436 €</b>	<b>10.771.091 €</b>	<b>10.654.660 €</b>	<b>10.592.500 €</b>	<b>10.577.274 €</b>	<b>10.043.518 €</b>	<b>9.796.683 €</b>	<b>10.287.189 €</b>	<b>9.969.382 €</b>	<b>9.884.216 €</b>	<b>125.112.969 €</b>	10.426.081 €
Leistungen zur Eingliederung	479.594 €	1.301.358 €	1.215.555 €	1.230.481 €	1.125.558 €	1.318.211,11 €	1.407.739 €	1.281.914 €	1.375.988 €	1.502.866 €	2.040.385 €	2.045.552 €	<b>16.325.202 €</b>	1.360.433 €
Verwaltungskosten	1.782.325 €	1.794.085 €	1.769.170 €	1.787.198 €	1.779.364 €	1.779.364,10 €	1.784.443 €	1.566.428 €	1.847.474 €	1.950.104 €	2.318.009 €	1.788.298 €	<b>21.946.262 €</b>	1.828.855 €
KdU / BG	260 €	263 €	261 €	258 €	258 €	259 €	261 €	246 €	248 €	271 €	270 €	262 €		260 €
ALGII, SOG / BG	356 €	358 €	352 €	356 €	354 €	354 €	356 €	338 €	327 €	345 €	337 €	338 €		348 €



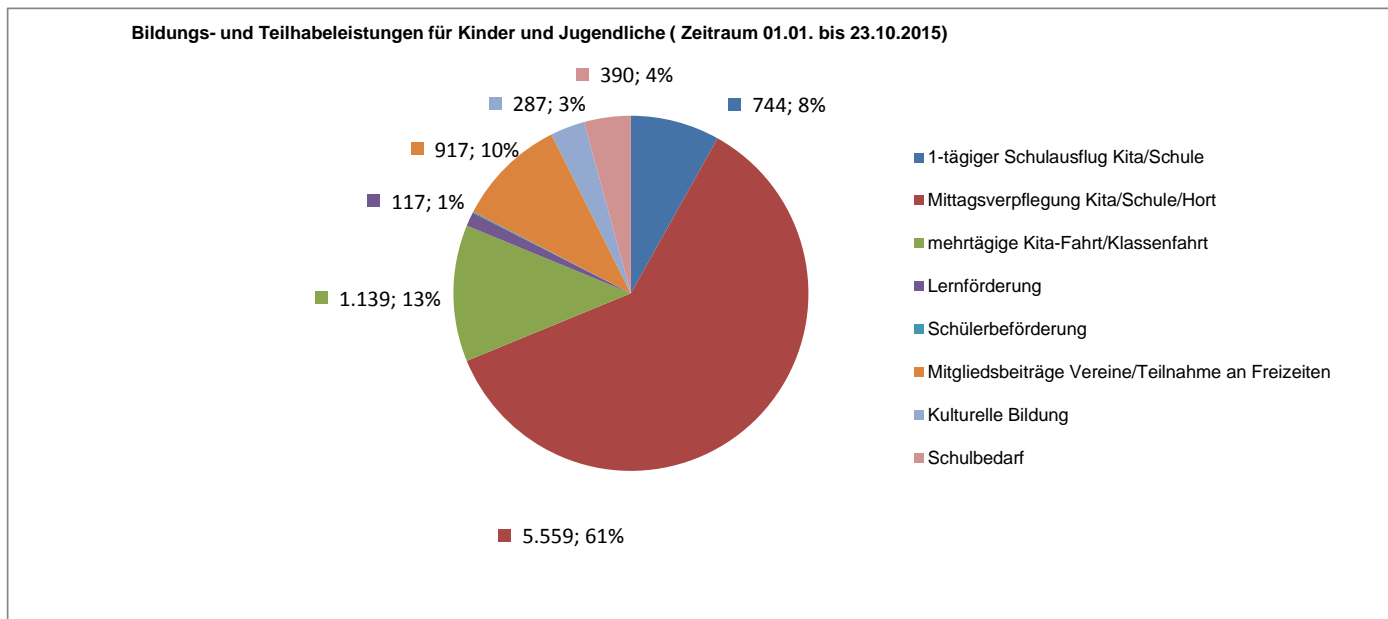
## Bildungs- und Teilhabeleistungen für Kinder und Jugendliche



Eigenbetrieb Kommunale Beschäftigungsagentur  
Jobcenter Landkreis Harz

BuT- Stand: 23.10.2015	Gesamt 2015	Jan 15	Feb 15	Mrz 15	Apr 15	Mai 15	Jun 15	Jul 15	Aug 15	Sep 15	Okt 15	Nov 15	Dez 15
<b>gestellte Anträge</b>	<b>9.423</b>	<b>1.125</b>	<b>988</b>	<b>1.030</b>	<b>928</b>	<b>835</b>	<b>1.156</b>	<b>1.068</b>	<b>716</b>	<b>969</b>	<b>608</b>		
<b>beschiedene Anträge nach Rechtskreis</b>	<b>9.837</b>	<b>1.120</b>	<b>1.139</b>	<b>1.114</b>	<b>934</b>	<b>906</b>	<b>1.200</b>	<b>1.008</b>	<b>820</b>	<b>931</b>	<b>665</b>		
dav: BKG	2.004	237	247	216	165	140	226	228	223	160	162		
dav: SGB II	7.833	883	892	898	769	766	974	780	597	771	503		
dav: Bewilligung	9.163	1.057	1.043	1.050	872	828	1.084	929	774	884	642		
dav: Ablehnung/Versagung/Aufhebung/Rücknahme u.a.	674	63	96	64	62	78	116	79	46	47	23		
<b>Bewilligungsquote</b>	<b>93,1%</b>	<b>94,4%</b>	<b>91,6%</b>	<b>94,3%</b>	<b>93,4%</b>	<b>91,4%</b>	<b>90,3%</b>	<b>92,2%</b>	<b>94,4%</b>	<b>95,0%</b>	<b>96,5%</b>		
<b>beschiedene Anträge nach bewilligter Leistung</b>	<b>9.163</b>	<b>1.057</b>	<b>1.043</b>	<b>1.050</b>	<b>872</b>	<b>828</b>	<b>1.084</b>	<b>929</b>	<b>774</b>	<b>884</b>	<b>642</b>		
1-tägiger Schulausflug Kita/Schule	744	36	72	43	69	80	147	114	39	81	63		
Mittagsverpflegung Kita/Schule/Hort	5.559	735	654	574	474	467	608	558	559	562	368		
mehrtägige Kita-Fahrt/Klassenfahrt	1.139	105	116	213	198	170	133	48	34	46	76		
Lernförderung	117	9	18	31	3	17	11	1	0	16	11		
Schülerbeförderung	10	0	0	0	1	0	2	0	1	3	3		
Mitgliedsbeiträge Vereine/Teilnahme an Freizeiten	917	85	100	120	89	73	133	87	66	93	71		
Kulturelle Bildung	287	24	30	25	32	18	30	39	15	47	27		
Schulbedarf	390	63	53	44	6	3	20	82	60	36	23		
<b>Leistungen BuT</b>	<b>1.153.827</b>	<b>57.415 €</b>	<b>221.375 €</b>	<b>63.978 €</b>	<b>141.803 €</b>	<b>69.133 €</b>	<b>134.457 €</b>	<b>86.970 €</b>	<b>318.533 €</b>	<b>60.161 €</b>	<b>n.n.</b>		

\* die BuT Leistungen im Feb/Aug sind aufgrund des gezahlten Schulbedarfs erhöht



## Inhaltliche Zusammenstellung und Herausgabe

---

Eigenbetrieb  
Kommunale Beschäftigungsagentur  
Jobcenter Landkreis Harz

38855 Wernigerode

### **Team Statistik und Controlling**

Frau Raetzer/Tel.: 03943-58 3238  
[Daniela.Raetzer@koba-jobcenter-harz.de](mailto:Daniela.Raetzer@koba-jobcenter-harz.de)

### **Presse- und Öffentlichkeitsarbeit**

Kontakt: Frau Mandy Bantle/Tel.: 03943-58 3234  
[Presse@koba-jobcenter-harz.de](mailto:Presse@koba-jobcenter-harz.de)



---

**Eigenbetrieb Kommunale Beschäftigungsagentur  
Jobcenter Landkreis Harz**