

# Arbeitsmarktreport

Zahlen . Daten . Fakten .

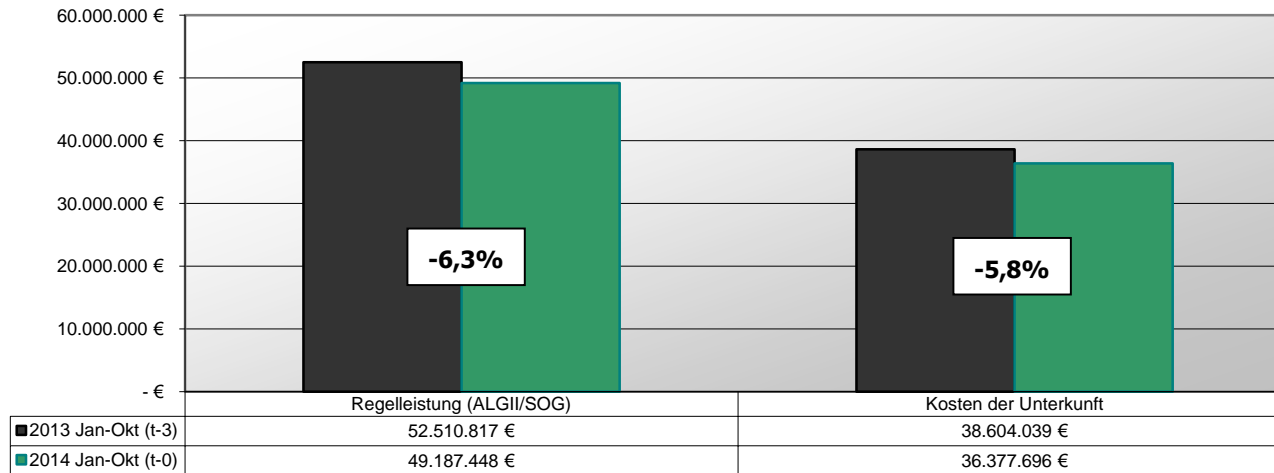


Eigenbetrieb Kommunale Beschäftigungsagentur  
Jobcenter Landkreis Harz

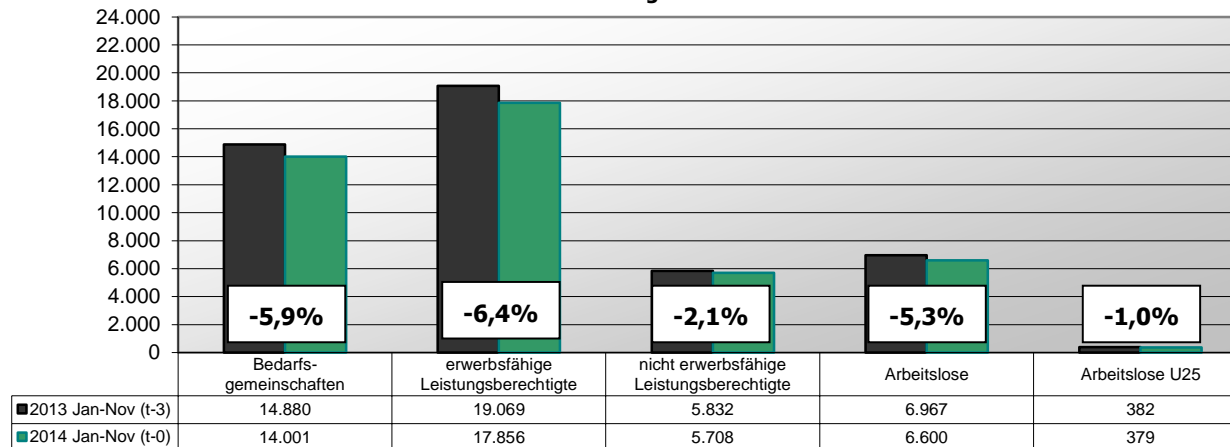


Berichtsmonat November 2014

### Veränderung passiver Leistung SGBII 2013/2014 Jahresvergleich Jan-Okt



### Veränderung Leistungsberechtigter 2013/2014 Jahresvergleich Jan-Nov



Nov 13   Dez 13   Jan 14   Feb 14   Mrz 14   Apr 14   Mai 14   Jun 14   Jul 14   Aug 14   Sep 14   Okt 14   Nov 14

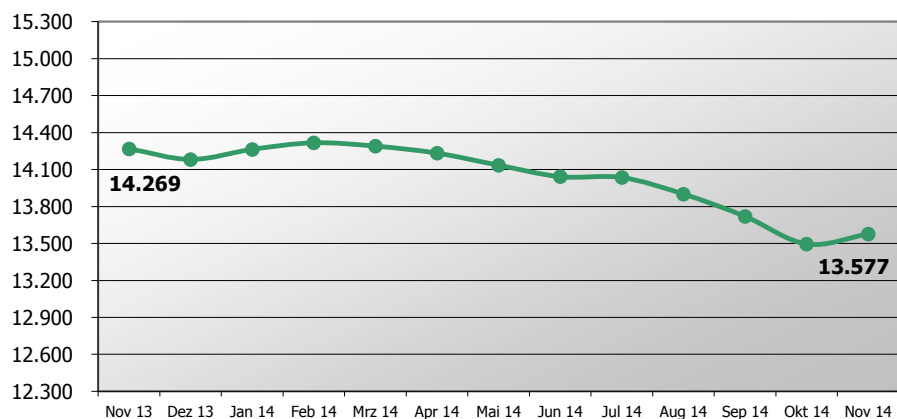
## Arbeitslose Bestand

Arbeitslose Bestand (SGB II / SGB III) <sup>1)</sup>	9.100	9.707	11.212	11.143	10.491	10.194	9.733	9.251	9.170	9.281	8.713	8.493	8.622
Arbeitslosenquote (SGB II / SGB III) <sup>2)</sup>	7,8	8,3	9,6	9,5	9,0	8,7	8,5	8,1	8,0	8,1	7,6	7,4	7,5
Arbeitslose Bestand (SGB II)	6.200	6.411	6.750	6.720	6.687	6.913	6.836	6.623	6.609	6.707	6.307	6.225	6.226
Arbeitslosenquote (SGB II) <sup>2)</sup>	5,3	5,5	5,8	5,7	5,7	5,9	6,0	5,8	5,8	5,9	5,5	5,4	5,4
davon: Frauen	2.948	3.055	3.160	3.174	3.138	3.221	3.197	3.121	3.145	3.243	3.104	3.052	3.037
davon: Männer	3.252	3.356	3.590	3.546	3.549	3.692	3.638	3.502	3.464	3.464	3.203	3.173	3.189
davon: unter 25 Jahre	321	330	316	322	329	339	340	350	420	478	433	430	407
davon: 55 Jahre und älter	877	950	972	961	970	1.049	1.075	1.027	1.014	994	951	977	1.036

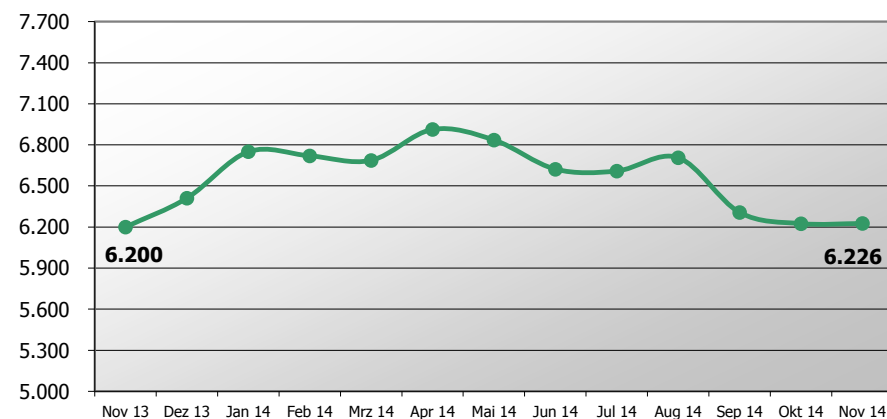
## Leistungsempfänger

Bedarfsgemeinschaften *vorläufig	14.269	14.182	14.264	14.317	14.290	14.233	14.135	14.042	14.035	13.901	13.720	13.495	13.577
Bedarfsgemeinschaften *Daten nach 3 Monaten	14.239	14.201	14.263	14.332	14.344	14.261	14.134	14.005	14.098				
erwerbsfähige Leistungsberechtigte	18.177	18.097	18.208	18.300	18.273	18.206	18.069	17.947	17.970	17.762	17.441	17.090	17.154
nicht erwerbsfähige Leistungsberechtigte	5.630	5.633	5.716	5.714	5.745	5.762	5.726	5.702	5.728	5.733	5.686	5.647	5.631

### Entwicklung Bedarfsgemeinschaften



### Entwicklung Arbeitslosigkeit SGB II



<sup>1</sup> Quelle: Statistik der Bundesagentur für Arbeit <sup>2</sup> Die Arbeitslosenquoten beziehen sich auf alle zivile Erwerbspersonen.

## Bestandsentwicklung Zielgruppen (t-3 Daten)



Eigenbetrieb Kommunale Beschäftigungsagentur  
Jobcenter Landkreis Harz

### t-3 Daten (Stand: Okt 2014)

	Jul 13	Aug 13	Sep 13	Okt 13	Nov 13	Dez 13	Jan 14	Feb 14	Mrz 14	Apr 14	Mai 14	Jun 14	Jul 14
<b>Bedarfsgemeinschaften</b>	14.913	14.748	14.560	14.411	14.239	14.201	14.263	14.332	14.344	14.261	14.134	14.005	14.098
dav. Partner-BG mit Kindern (beide Partner alo)	176	173	155	163	160	175	206	209	183				181
<b>erwerbsfähige Leistungsberechtigte (eLb)</b>	19.124	18.881	18.567	18.387	18.125	18.118	18.193	18.316	18.353	18.230	18.055	17.881	18.056
dav: Alleinerziehende	2.574	2.561	2.549	2.508	2.490	2.486	2.484	2.502	2.502				2.433
% Anteil AlleinE/eLb	13,5%	13,6%	13,7%	13,6%	13,7%	13,7%	13,7%	13,7%	13,6%				13,5%
dav: Langzeitleistungsbeziehende	14.464	14.310	14.149	13.995	13.851	13.822	13.808	13.783	13.719	13.667	13.628	13.570	13.470
% Anteil LZB/eLb	75,6%	75,8%	76,2%	76,1%	76,4%	76,3%	75,9%	75,3%	74,8%	75,0%	75,5%	75,9%	74,6%
dav: ALGI-Aufstocker	411	396	392	395	414	429	467	506	482				322
% Anteil ALGI-Aufstocker/eLb	2,1%	2,1%	2,1%	2,1%	2,3%	2,4%	2,6%	2,8%	2,6%				1,8%
dav: abhängige Erwerbstätige	5.474	5.461	5.433	5.439	5.287	5.237	5.174	5.107	5.080				5.332
dav: selbstständig Erwerbstätige (mit EK)	151	147	144	147	154	157	153	163	157				147
% Anteil Erwerbstätige/eLb	29,4%	29,7%	30,0%	30,4%	30,0%	29,8%	29,3%	28,8%	28,5%				30,3%

### Veränderung gegenüber Vorjahr in Prozent

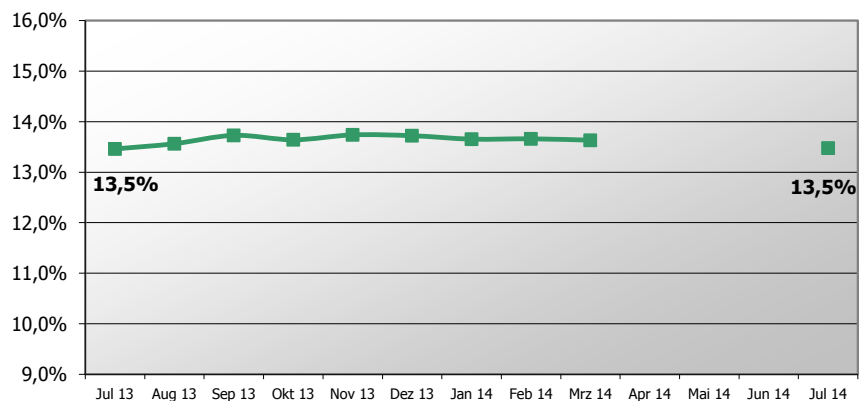
#### Jan-Jul

Bedarfsgemeinschaften	-5,6%
dav. Partner-BG mit Kindern (beide Partner alo)	-8,7%
erwerbsfähige Leistungsberechtigte	-6,0%
dav: Alleinerziehende	-3,4%
dav: ALGI-Aufstocker	-9,9%
dav: abhängige Erwerbstätige	-5,3%
dav: selbstständig Erwerbstätige (mit EK)	-8,9%

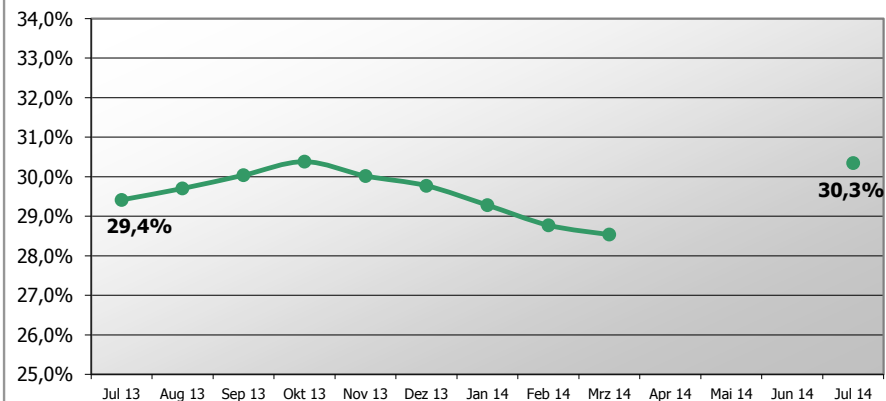
Den enthaltenen Daten liegt durchgängig eine Wartezeit von 3 Monaten zugrunde. Durch die Wartezeit wird gewährleistet, dass die Daten weitgehend vollständig vorliegen. Verzögerungen ergeben sich z. B. durch nachträgliche Bewilligungen

\*Die t-3 Daten für Apr-Jun 2014 befinden sich beim Statistikservice der BA noch in Prüfung und können aktuell nicht ausgewiesen werden bzw. sind Schätzwerte der BA!

#### Entwicklung Anteil Alleinerziehende an eLb (t-3)



#### Entwicklung Anteil Erwerbstätige an eLb (t-3)



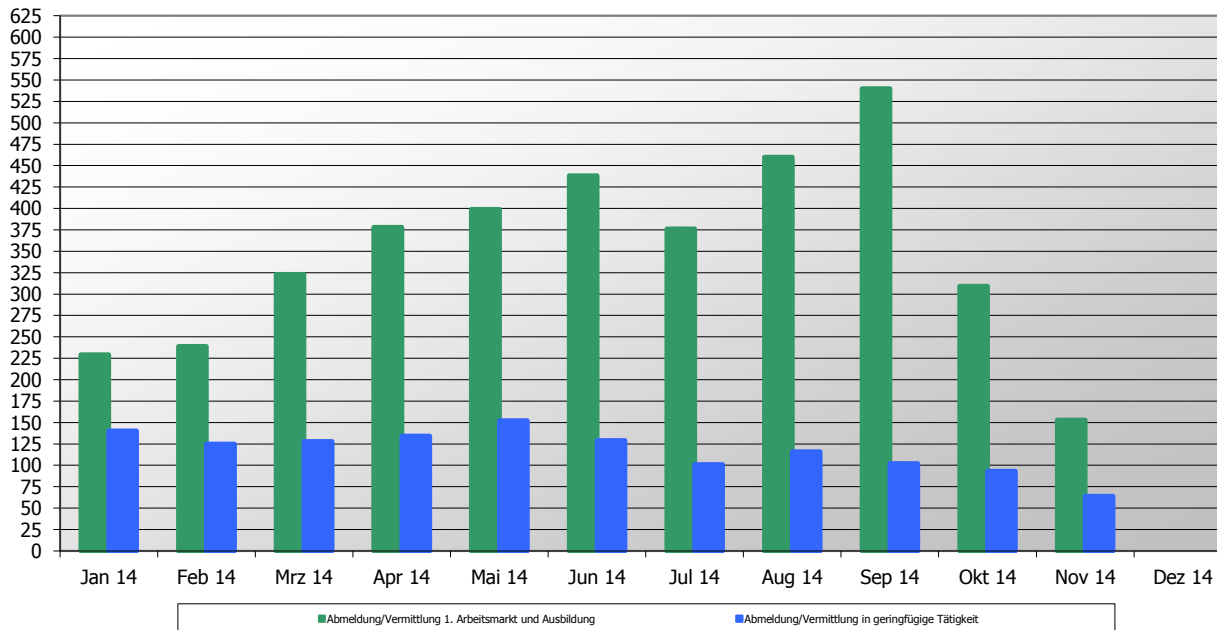
\* Statistik der Bundesagentur für Arbeit, Statistik-Service-Ost; Grundsicherung für Arbeitsuchende nach dem SGB II

Aktive Arbeitsmarktpolitik	Bestand 14.10.14	Zugang	Abgang	Bestand 12.11.14	Zugänge seit Jahresbeginn 2014
<b>A: Aktivierung und berufliche Eingliederung</b>					
Vermittlungsbudget § 44 SGBIII "Anbahnung versicherungspflichtige Beschäftigung oder Ausbildung"	0	137	137	0	1.614
Vermittlungsbudget § 44 SGBIII "Aufnahme versicherungspflichtige Beschäftigung oder Ausbildung"	175	71	82	164	1.123
Aktivierung und berufliche Eingliederung § 45 SGBIII - Zuweisung (TM)	354	118	96	376	1.629
Aktivierung und berufliche Eingliederung § 45 SGBIII - Zuweisung (Tmb)	11	24	29	6	470
Aktivierung und berufliche Eingliederung § 45/115 Nr. 1 SGBIII - Zuweisung (ReHa)	10	0	10	0	32
Aktivierungs- und Vermittlungsgutscheine § 45 SGBIII	223	9	20	212	574
Probebeschäftigung behinderter Menschen § 46 SGBIII	0	0	0	0	0
<b>B: Berufsauswahl und Berufsausbildung</b>					
Zuschüsse Ausbildungsvergütung (schwer)behinderter Menschen - § 73 SGBIII	4	0	1	3	1
Förderung Berufsausbildung - § 74 SGBIII (BaE)	126	0	4	122	62
Förderung Berufsausbildung - § 74 SGBIII (abH)	1	0	0	1	1
Einstiegsqualifizierung § 54a SGBIII	9	3	0	12	28
<b>C: Berufliche Weiterbildung</b>					
Berufliche Weiterbildung § 81 SGBIII i.V.m. § 115 Nr. 3 SGB III (Reha)	41	4	1	44	45
Berufliche Weiterbildung § 81 SGBIII (FbW)	263	80	27	316	554
Förderung durch Vergaberecht / Zuweisung - § 16 Abs.3a SGBII (ReHa)	0	0	0	0	0
Förderung durch Vergaberecht / Zuweisung - § 16 Abs. 3a SGBII (FbW)	0	0	0	0	0
<b>D: Aufnahme einer Erwerbstätigkeit</b>					
Eingliederungszuschuss (EGZ) § 88, 131 SGBIII	281	22	45	258	548
Eingliederungszuschuss Schwerbehinderte (EGZ-SB) § 90 SGBIII	77	1	2	76	23
Einstiegs geld §16b SGBII (selbständige Erwerbstätigkeit)	2	0	0	2	2
Einstiegs geld §16b SGBII (sozialversicherungspflichtig beschäftigt)	302	25	47	280	476
Förderung Selbständiger §16c	8	3	7	4	68
Beschäftigungszuschuss §16e	0	0	0	0	0
<b>E: Beschäftigung schaffende Maßnahmen</b>					
Arbeitsgelegenheiten (MAE) § 16d SGBII	1.295	100	219	1.176	1.932
Förderung von Arbeitsverhältnissen (FAV) - § 16e SGBII	105	1	0	106	104
<b>F: Sonstige und Freie Förderung</b>					
Freie Förderung § 16f SGBII	46	9	4	51	101
Kommunale Eingliederungsleistungen - § 16a SGB II	51	0	2	49	1
<b>Teilnehmerbestand in Maßnahmen:</b>	<b>3.384</b>	<b>607</b>	<b>733</b>	<b>3.258</b>	<b>9.388</b>
<b>Teilnehmereintritte in Maßnahmen:</b>	<b>8.781</b>	<b>607</b>			<b>9.388</b>

\*aktualisierte Daten zum Stichtag 12.11.2014

Integration in Arbeit und Ausbildung	Gesamt 2014	Zeitraum 12.12.-15.01.14	Zeitraum 16.01.-12.02.14	Zeitraum 13.02.-13.03.14	Zeitraum 14.03.-10.04.14	Zeitraum 11.04.-13.05.14	Zeitraum 14.05.-12.06.14	Zeitraum 13.06.-14.07.14	Zeitraum 15.07.-12.08.14	Zeitraum 13.08.-11.09.14	Zeitraum 12.09.-14.10.14	Zeitraum 15.10.-12.11.14	Zeitraum 13.11.-11.12.14
<b>Abmeldung/Vermittlung 1. Arbeitsmarkt und Ausbildung</b>	<b>3.844</b>	<b>229</b>	<b>239</b>	<b>323</b>	<b>378</b>	<b>399</b>	<b>438</b>	<b>376</b>	<b>460</b>	<b>540</b>	<b>309</b>	<b>153</b>	
davon: sv-pfl. Beschäftigung >15h	3.401	217	224	314	369	393	417	364	330	351	272	150	
davon: Selbständigkeit >15h	80	9	5	7	7	6	15	11	8	8	4	0	
davon: Abmeldung/Vermittlung in Ausbildung	363	3	10	2	2	0	6	1	122	181	33	3	
davon: U25	591	18	25	34	44	33	40	25	139	173	49	11	
davon: U30	737	52	49	63	71	70	90	55	82	105	64	36	
davon: U50	1.826	126	130	177	189	201	201	200	174	191	156	81	
davon: U65	690	33	35	49	74	95	107	96	65	71	40	25	
<b>Abmeldung/Vermittlung in geringfügige Tätigkeit</b>	<b>1.284</b>	<b>140</b>	<b>125</b>	<b>128</b>	<b>134</b>	<b>152</b>	<b>129</b>	<b>101</b>	<b>116</b>	<b>102</b>	<b>93</b>	<b>64</b>	

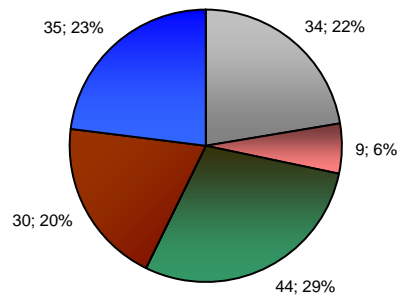
### Entwicklung Integration



\*aktualisierte Daten zum Stichtag 12.11.2014

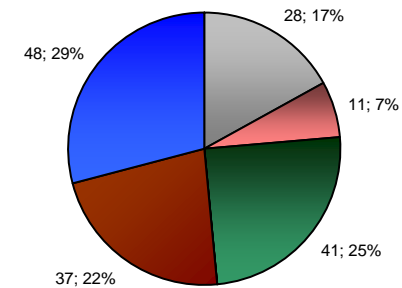
Übersicht Stellen (sozialversicherungspflichtig)		Zugänge gemeldete / akquirierte Stellen im Berichtsmonat	Bereinigung offener Stellenangebote durch nicht zu besetzende / nicht mehr vakante Stellen	Bestand offener Stellen im Berichtsmonat	besetzte Stellen -Vermittlungen auf alle offenen Stellenangebote
Endbestand 2013	Dez 13			<b>252</b>	
1. Quartal	Jan 14	<b>122</b>	<b>0</b>	<b>250</b>	<b>124</b>
	Feb 14	<b>196</b>	<b>0</b>	<b>275</b>	<b>171</b>
	Mrz 14	<b>221</b>	<b>0</b>	<b>289</b>	<b>207</b>
2. Quartal	Apr 14	<b>285</b>	<b>0</b>	<b>366</b>	<b>208</b>
	Mai 14	<b>222</b>	<b>0</b>	<b>348</b>	<b>240</b>
	Jun 14	<b>197</b>	<b>0</b>	<b>279</b>	<b>266</b>
3. Quartal	Jul 14	<b>267</b>	<b>0</b>	<b>296</b>	<b>250</b>
	Aug 14	<b>219</b>	<b>0</b>	<b>323</b>	<b>192</b>
	Sep 14	<b>162</b>	<b>0</b>	<b>288</b>	<b>197</b>
4. Quartal	Okt 14	<b>177</b>	<b>0</b>	<b>242</b>	<b>223</b>
	Nov 14	<b>152</b>	<b>0</b>	<b>229</b>	<b>165</b>
	Dez 14		<b>0</b>	<b>229</b>	
<b>Summe</b>		<b>2.220</b>	<b>0</b>	<b>229</b>	<b>2.243</b>

Zugänge Stellen im Nov 2014



- 01 Land-u. Forstwirtschaft
- 02 Prod. Gewerbe (ohne Bau)
- 03 Baugewerbe
- 04 Dienstleistung (Handel, Gastgew., Verkehr)
- 05 Dienstleistung (Finanz., Vermiet., UN)
- 06 Dienstleistung (öffentl., privat)
- 07 Zeitarbeit (produktiver, gewerblicher Bereich)

Besetzte Stellen im Nov 2014



## Leistungen SGBII

Leistungen SGBII	Jan 14	Feb 14	Mrz 14	Apr 14	Mai 14	Jun 14	Jul 14	Aug 14	Sep 14	Okt 14	Nov 14	Dez 14	Gesamt 2014	Ø 2014
Regelleistung (ALGII/SOG)	5.072.336 €	5.125.418 €	5.053.161 €	5.078.023 €	5.001.098 €	4.952.819 €	5.014.780 €	4.716.469 €	4.498.448 €	4.674.896 €			<b>49.187.448 €</b>	4.918.745 €
Veränderung geg. Vorjahresmonat	-3,44%	-2,97%	-12,26%	-5,15%	-4,59%	-4,67%	-5,41%	-8,92%	-10,02%	-5,49%				
Kosten der Unterkunft	3.707.361 €	3.765.100 €	3.743.006 €	3.684.321 €	3.640.006 €	3.631.582 €	3.677.791 €	3.437.727 €	3.412.957 €	3.677.844 €			<b>36.377.696 €</b>	3.637.770 €
Veränderung geg. Vorjahresmonat	-5,27%	-4,08%	-3,23%	-7,30%	-5,20%	-5,42%	-3,47%	-9,66%	-9,27%	-4,89%				
einmalige Leistungen § 22 Abs. 6,8 und § 24 Abs. 3	29.582 €	34.526 €	34.767 €	26.661 €	29.174 €	32.714 €	35.731 €	29.020 €	23.487 €	43.746 €			<b>319.408 €</b>	31.941 €
Veränderung geg. Vorjahresmonat	-5,47%	-3,27%	13,54%	-24,82%	-27,53%	-37,87%	-16,20%	-25,10%	-38,53%	41,93%				
Leistungen zur Sozialversicherung	1.979.941 €	1.999.758 €	1.991.502 €	1.982.086 €	1.984.381 €	1.975.384 €	1.848.971 €	1.860.301 €	1.861.791 €	1.890.704 €			<b>19.374.820 €</b>	1.937.482 €
Veränderung geg. Vorjahresmonat	-2,05%	-4,70%	-3,54%	-4,56%	-6,40%	-6,87%	-8,87%	-7,23%	-5,02%	-3,26%				
<b>Summe Transferleistungen</b>	<b>10.789.219 €</b>	<b>10.924.802 €</b>	<b>10.822.436 €</b>	<b>10.771.091 €</b>	<b>10.654.660 €</b>	<b>10.592.500 €</b>	<b>10.577.274 €</b>	<b>10.043.518 €</b>	<b>9.796.683 €</b>	<b>10.287.189 €</b>			<b>105.259.371 €</b>	10.525.937 €
Leistungen zur Eingliederung	479.594 €	1.301.358 €	1.215.555 €	1.230.481 €	1.125.558 €	1.318.211,11	1.407.739 €	1.281.914 €	1.375.988 €	1.502.866 €			<b>12.239.265 €</b>	1.223.926 €
Veränderung geg. Vorjahresmonat	-21,70%	7,14%	-10,47%	-1,73%	-13,92%	2,37%	-6,63%	-6,00%	1,39%	2,92%				
Verwaltungskosten	1.782.325 €	1.794.085 €	1.769.170 €	1.787.198 €	1.779.364 €	1.779.364,10	1.784.443 €	1.566.428 €	1.847.474 €	1.950.104 €			<b>17.839.956 €</b>	1.783.996 €
Veränderung geg. Vorjahresmonat	-5,50%	-3,07%	-3,31%	-0,73%	0,48%	-0,09%	-0,51%	-13,19%	3,10%	6,86%				
KdU / BG	260 €	263 €	261 €	258 €	258 €	259 €	261 €	247 €	249 €	273 €				259 €
ALGII, SOG / BG	356 €	358 €	352 €	356 €	354 €	354 €	356 €	339 €	328 €	346 €				350 €

Quelle: Finanzbuchhaltung der KoBa / Stand: 11.11.2014  
Die Werte stehen grundsätzlich erst am 10. Werktag nach dem jeweiligen Berichtmonat zur Verfügung.

Leistungen SGBII	Jan 13	Feb 13	Mrz 13	Apr 13	Mai 13	Jun 13	Jul 13	Aug 13	Sep 13	Okt 13	Nov 13	Dez 13	Gesamt 2013	Ø 2013
Regelleistung (ALGII/SOG)	5.253.095 €	5.282.305 €	5.759.299 €	5.353.749 €	5.241.799 €	5.195.304 €	5.301.427 €	5.178.280 €	4.999.310 €	4.946.249 €	4.946.212 €	4.747.111 €	<b>62.204.141 €</b>	5.183.678 €
Kosten der Unterkunft	3.913.419 €	3.925.150 €	3.868.055 €	3.974.393 €	3.839.669 €	3.839.711 €	3.810.094 €	3.805.287 €	3.761.491 €	3.866.768 €	3.790.803 €	3.674.499 €	<b>46.069.340 €</b>	3.839.112 €
einmalige Leistungen § 22 Abs. 6,8 und § 24 Abs. 3	31.295 €	35.692 €	30.621 €	35.462 €	40.256 €	52.656 €	42.637 €	38.748 €	38.211 €	30.821 €	35.122 €	38.409 €	<b>449.930 €</b>	37.494 €
Leistungen zur Sozialversicherung	2.021.340 €	2.098.445 €	2.064.554 €	2.076.690 €	2.120.092 €	2.121.154 €	2.028.916 €	2.005.384 €	1.960.143 €	1.954.321 €	1.984.146 €	1.911.970 €	<b>24.347.155 €</b>	2.028.930 €
<b>Summe Transferleistungen</b>	<b>11.219.149 €</b>	<b>11.341.592 €</b>	<b>11.722.528 €</b>	<b>11.440.295 €</b>	<b>11.241.816 €</b>	<b>11.208.826 €</b>	<b>11.183.074 €</b>	<b>11.027.699 €</b>	<b>10.759.155 €</b>	<b>10.798.160 €</b>	<b>10.756.283 €</b>	<b>10.371.989 €</b>	<b>133.070.566 €</b>	11.089.214 €
Leistungen zur Eingliederung	612.504 €	1.214.649 €	1.357.745 €	1.252.188 €	1.307.568 €	1.287.717,62	1.507.736 €	1.363.789 €	1.357.158 €	1.460.181 €	1.615.269 €	2.557.470 €	<b>16.893.974 €</b>	1.407.831 €
Verwaltungskosten	1.886.131 €	1.850.840 €	1.829.782 €	1.800.322 €	1.770.792 €	1.781.031,91	1.793.530 €	1.804.444 €	1.791.865 €	1.824.981 €	2.476.714 €	1.751.664 €	<b>22.362.097 €</b>	1.863.508 €
KdU / BG	260 €	259 €	254 €	260 €	253 €	257 €	255 €	258 €	258 €	268 €	266 €	259 €		259 €
ALGII, SOG / BG	349 €	349 €	378 €	351 €	346 €	347 €	355 €	351 €	343 €	343 €	347 €	335 €		350 €

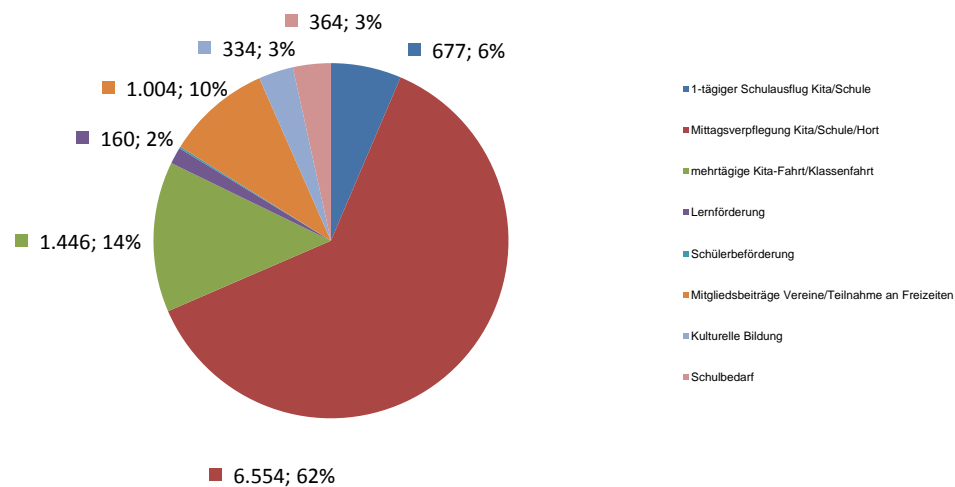


## Bildungs- und Teilhabeleistungen für Kinder und Jugendliche

BuT- Stand: 24.11.2014	Gesamt 2014	Jan 14	Feb 14	Mrz 14	Apr 14	Mai 14	Jun 14	Jul 14	Aug 14	Sep 14	Okt 14	Nov 14	Dez 14
<b>gestellte Anträge</b>	<b>10.729</b>	<b>1.199</b>	<b>926</b>	<b>1.167</b>	<b>986</b>	<b>1.081</b>	<b>866</b>	<b>1.114</b>	<b>759</b>	<b>1.015</b>	<b>996</b>	<b>620</b>	
<b>beschiedene Anträge nach Rechtskreis</b>	<b>11.135</b>	<b>1.117</b>	<b>945</b>	<b>1.181</b>	<b>1.099</b>	<b>985</b>	<b>725</b>	<b>983</b>	<b>1.098</b>	<b>1.106</b>	<b>1.080</b>	<b>816</b>	
dav: BKG	2.767	282	250	300	256	266	128	252	310	304	239	180	
dav: SGB II	8.368	835	695	881	843	719	597	731	788	802	841	636	
dav: Bewilligung	10.556	1.083	911	1.113	1.045	944	707	943	1.035	990	1.016	769	
dav: Ablehnung/Versagung/Aufhebung/Rücknahme u.a.	579	34	34	68	54	41	18	40	63	116	64	47	
<b>Bewilligungsquote</b>	<b>94,8%</b>	<b>97,0%</b>	<b>96,4%</b>	<b>94,2%</b>	<b>95,1%</b>	<b>95,8%</b>	<b>97,5%</b>	<b>95,9%</b>	<b>94,3%</b>	<b>89,5%</b>	<b>94,1%</b>	<b>94,2%</b>	
<b>beschiedene Anträge nach bewilligter Leistung</b>	<b>10.556</b>	<b>1.083</b>	<b>911</b>	<b>1.113</b>	<b>1.045</b>	<b>944</b>	<b>707</b>	<b>943</b>	<b>1.035</b>	<b>990</b>	<b>1.016</b>	<b>769</b>	
1-tägiger Schulausflug Kita/Schule	677	21	19	47	48	98	120	108	29	56	81	50	
Mittagsverpflegung Kita/Schule/Hort	6.554	849	583	574	545	370	441	624	730	661	625	552	
mehrtägige Kita-Fahrt/Klassenfahrt	1.446	74	124	271	316	271	102	63	39	79	79	28	
Lernförderung	160	20	19	35	17	15	5	3	2	6	27	11	
Schülerbeförderung	17	3	0	0	0	0	0	0	1	5	8	0	
Mitgliedsbeiträge Vereine/Teilnahme an Freizeiten	1.004	75	99	107	83	118	30	85	117	89	131	70	
Kulturelle Bildung	334	21	38	37	24	35	7	30	23	27	52	40	
Schulbedarf	364	20	29	42	12	37	2	30	94	67	13	18	
<b>Leistungen BuT</b>	<b>1.135.409</b>	<b>56.868 €</b>	<b>170.743 €</b>	<b>97.162 €</b>	<b>96.254 €</b>	<b>103.514 €</b>	<b>58.258 €</b>	<b>73.574 €</b>	<b>293.591 €</b>	<b>108.324 €</b>	<b>77.121 €</b>		

\* die BuT Leistungen im Feb/Aug sind aufgrund des gezahlten Schulbedarfs erhöht

Bildungs- und Teilhabeleistungen für Kinder und Jugendliche ( Zeitraum 01.01. bis 24.11.2014)



## Inhaltliche Zusammenstellung und Herausgabe

---

Eigenbetrieb  
Kommunale Beschäftigungsagentur  
Jobcenter Landkreis Harz

Kurtsstr. 13  
38855 Wernigerode

### **Team Statistik und Controlling**

Frau Carolin Becker/Tel.: 03943-58 3238  
[Carolin.Becker@koba-jobcenter-harz.de](mailto:Carolin.Becker@koba-jobcenter-harz.de)

### **Presse- und Öffentlichkeitsarbeit**

Kontakt: Frau Mandy Bantle/Tel.: 03943-58 3234  
[Presse@koba-jobcenter-harz.de](mailto:Presse@koba-jobcenter-harz.de)



---

**Eigenbetrieb Kommunale Beschäftigungsagentur  
Jobcenter Landkreis Harz**

---